

«Многофункциональный гостиничный комплекс с подземной автостоянкой»,  
по адресу: г. Москва, 2-й Силикатный проезд, вл. 8

## Рабочая документация

Системы безопасности и связи

Автоматическая система пожарной сигнализации, в т.ч. противопожарная автоматика

КП-135Р-СС-6-АПС

СОГЛАСОВАНО  
Главный инженер проекта  
АО «ГК «ОСНОВА»

А. А. Николаев  
11.02.2026 г.

«Многофункциональный гостиничный комплекс с подземной автостоянкой»,  
по адресу: г. Москва, 2-й Силикатный проезд, вл. 8


## Рабочая документация

Системы безопасности и связи

Автоматическая система пожарной сигнализации, в т.ч. противопожарная  
автоматика

КП-135Р-СС-6-АПС


Генеральный директор



11.02.2026 г.

М.С. Шмаков

Главный инженер проекта



11.02.2026 г.

М.С. Попов

Ведомость рабочих чертежей основного комплекта КП-135Р-СС-6-АПС				Ведомость рабочих чертежей основного комплекта КП-135Р-СС-6-АПС				Ведомость рабочих чертежей основного комплекта КП-135Р-СС-6-АПС			
Лист		Наименование		Примечание		Лист		Наименование		Примечание	
1		Общие данные. Начало				49		План расположения оборудования АОВ. Корпус 2.Этаж 5.			
2		Общие данные. Продолжение				50		План расположения оборудования АПС. Корпус 2.Этаж 6.			
3		Общие данные. Окончание				51		План расположения оборудования АОВ. Корпус 2.Этаж 6.			
4		Схема структурная системы противопожарной защиты жилой части.				52		План расположения оборудования АПС. Корпус 2.Этаж 7.			
5		Схема структурная систем пожарной сигнализации. Подвальные этажи.				53		План расположения оборудования АОВ. Корпус 2.Этаж 7.			
6		Схема структурная систем пожарной сигнализации. Корпус 1.				54		План расположения оборудования АПС. Корпус 2.Этаж 8.			
7		Схема структурная систем пожарной сигнализации. Корпус 2.				55		План расположения оборудования АОВ. Корпус 2.Этаж 8.			
8		Схема структурная систем пожарной сигнализации. Корпус 3.				56		План расположения оборудования АОВ. Корпус 3.Этаж 1.			
9		Схема структурная систем пожарной сигнализации. Корпус 4.				57		План расположения оборудования АПС. Корпус 3.Этаж 1.			
10		Схемы функциональная автоматизации системы внутреннего противопожарного водопровода				58		План расположения оборудования АОВ. Корпус 3. Тех. пространство.			
11		Схема принципиальная электрическая подключений адресных устройств и извещателей				59		План расположения оборудования АПС. Корпус 3. Тех. пространство.			
12		Схема принципиальная электрическая подключений системы управления инженерным оборудованием при пожаре. Корпус 1-4.				60		План расположения оборудования АОВ. Корпус 3.Этаж 2.			
13		Схема внешних проводок противодымных клапанов.				61		План расположения оборудования АПС. Корпус 3.Этаж 2.			
14		Схема внешних проводок систем противодымной вентиляции				62		План расположения оборудования АОВ. Корпус 3.Этаж 3.			
15		Схема соединений внешних проводок линий интерфейсной связи и питания управляющих приборов				63		План расположения оборудования АПС. Корпус 3.Этаж 3.			
16		Схема внешних проводок системы управления инженерным оборудованием при пожаре. Корпус 1,4				64		План расположения оборудования АОВ. Корпус 3.Этаж 4.			
17		Схема внешних проводок системы управления инженерным оборудованием при пожаре. Корпус 2				65		План расположения оборудования АПС. Корпус 3.Этаж 4.			
18		Схема соединений и подключений внешних проводок прибора управления станции ВПВ				66		План расположения оборудования АОВ. Корпус 3.Этаж 5.			
19		Схема соединений и подключений внешних проводок запорной арматуры ВПВ				67		План расположения оборудования АПС. Корпус 3.Этаж 5.			
20		Экспликация помещений. Подвальная часть (-1 этаж)				68		План расположения оборудования АОВ. Корпус 3.Этаж 6.			
21		План расположения оборудования систем пожарной сигнализации. Подвальная часть (-1 этаж). Фрагмент 1.				69		План расположения оборудования АПС. Корпус 3.Этаж 6.			
22		План расположения оборудования систем пожарной сигнализации. Подвальная часть (-1 этаж). Фрагмент 2.				70		План расположения оборудования АОВ. Корпус 3.Этаж 7.			
23		План расположения оборудования систем пожарной сигнализации. Подвальная часть (-1 этаж). Фрагмент 3.				71		План расположения оборудования АПС. Корпус 3.Этаж 7.			
24		Экспликация помещений. Подвальная часть (-2 этаж)				72		План расположения оборудования АОВ. Корпус 3.Этаж 8.			
25		План расположения оборудования систем пожарной сигнализации. Подвальная часть (-2 этаж). Фрагмент 1.				73		План расположения оборудования АПС. Корпус 3.Этаж 8.			
26		План расположения оборудования систем пожарной сигнализации. Подвальная часть (-2 этаж). Фрагмент 2.				74		План расположения оборудования АОВ. Корпус 3.Этаж 9.			
27		План расположения оборудования систем пожарной сигнализации. Подвальная часть (-2 этаж). Фрагмент 3.				75		План расположения оборудования АПС. Корпус 3.Этаж 9.			
28		План расположения оборудования АПС. Корпус 1. Этаж 1.				76		План расположения оборудования АОВ. Корпус 3.Этаж 10.			
29		План расположения оборудования АПС. Корпус 1. Техпространство +1.700.				77		План расположения оборудования АПС. Корпус 3.Этаж 10.			
30		План расположения оборудования АПС. Корпус 1. Этажи 2,4,6,8.				78		План расположения оборудования АОВ. Корпус 3.Этаж 11.			
31		План расположения оборудования АПС. Корпус 1. Этажи 3,5,7,9.				79		План расположения оборудования АПС. Корпус 3.Этаж 11.			
32		План расположения оборудования АПС. Корпус 1. Этажи 10,12.				80		План расположения оборудования АОВ. Корпус 3.Этаж 12.			
33		План расположения оборудования АПС. Корпус 1. Этажи 11,13.				81		План расположения оборудования АПС. Корпус 3.Этаж 12.			
34		План расположения оборудования АПС. Корпус 1. Этаж 14.				82		План расположения оборудования АОВ. Корпус 3.Этаж 13.			
35		План расположения оборудования АПС. Корпус 1. Этажи 15,17,19,21,23,25.				83		План расположения оборудования АПС. Корпус 3.Этаж 13.			
36		План расположения оборудования АПС. Корпус 1. Этажи 16,18,20,22,24.				84		План расположения оборудования АОВ. Корпус 3.Этаж 14.			
37		План расположения оборудования АПС. Корпус 1. Этаж 26.				85		План расположения оборудования АПС. Корпус 3.Этаж 14.			
38		План расположения оборудования АПС. Корпус 1. Этаж 27.				86		План расположения оборудования АОВ. Корпус 3.Этаж 15.			
39		План расположения оборудования АПС. Корпус 1. Кровля.				87		План расположения оборудования АПС. Корпус 3.Этаж 15.			
40		План расположения оборудования АПС. Корпус 2. Этаж 1.				88		План расположения оборудования АОВ. Корпус 3.Этаж 16.			
41		План расположения оборудования АОВ. Корпус 2. Этаж 1.				89		План расположения оборудования АПС. Корпус 3.Этаж 16.			
42		План расположения оборудования АПС. Корпус 2. Этаж 2.				90		План расположения оборудования АОВ. Корпус 3.Этаж 17.			
43		План расположения оборудования АОВ. Корпус 2. Этаж 2.				91		План расположения оборудования АПС. Корпус 3.Этаж 17.			
44		План расположения оборудования АПС. Корпус 2. Этаж 3.				92		План расположения оборудования АОВ. Корпус 3.Этаж 21.			
45		План расположения оборудования АОВ. Корпус 2. Этаж 3.				93		План расположения оборудования АПС. Корпус 3.Этаж 21.			
46		План расположения оборудования АОВ. Корпус 2. Этаж 4.				94		План расположения оборудования АОВ. Корпус 3.Тех. пространство.			
47		План расположения оборудования АОВ. Корпус 2. Этаж 4.				95		План расположения оборудования АПС. Корпус 3.Тех. пространство.			
48		План расположения оборудования АПС. Корпус 2. Этаж 5.				96		План расположения оборудования АПС. Корпус 3.Этаж 22.			
						97		План расположения оборудования АПС. Корпус 3.Этаж 23.			

Лист		Наименование		Примечание	
98		План расположения оборудования АПС. Корпус 3.Этаж 24.			
99		План расположения оборудования АПС. Корпус 3.Этаж 25.			
100		План расположения оборудования АПС. Корпус 3.Этаж 26.			
101		План расположения оборудования АПС. Корпус 3.Этаж 27.			
102		План расположения оборудования АПС. Корпус 3.Чердак.			
103		План расположения оборудования АОВ. Корпус 3.Чердак.			
104		План расположения оборудования АОВ. Корпус 3.Кровля.			
105		План расположения оборудования АОВ. Корпус 4. Этаж 1.			
106		План расположения оборудования АПС. Корпус 4. Этаж 1.			
107		План расположения оборудования АПС. Корпус 4. Тех.пространство.			
108		План расположения оборудования АОВ. Корпус 4. Этажи 2,4.			
109		План расположения оборудования АПС. Корпус 4. Этажи 2,4.			
110		План расположения оборудования АПС. Корпус 4. Этаж 3.			
111		План расположения оборудования АПС. Корпус 4. Тех.пространство(16.650).			
112		План расположения оборудования АПС. Корпус 4. Этажи 5,7,9.			
113		План расположения оборудования АПС. Корпус 4. Этажи 6,8.			
114		План расположения оборудования АПС. Корпус 4. Этажи 10,12.			
115		План расположения оборудования АПС. Корпус 4. Этаж 11.			
116		План расположения оборудования АПС. Корпус 4. Этаж 13.			
117		План расположения оборудования АПС. Корпус 4. Этажи 14,16.			
118		План расположения оборудования АПС. Корпус 4. Этажи 15,17.			
119		План расположения оборудования АПС. Корпус 4. Этаж 18.			
120		План расположения оборудования АПС. Корпус 4. Этаж 19.			
121		План расположения оборудования АПС. Корпус 4. Этаж 20.			
122		План расположения оборудования АПС. Корпус 4. Этаж 21.			
123		План расположения оборудования АПС. Корпус 4. Этаж 22.			
124		План расположения оборудования АПС. Корпус 4. Этаж 23.			
125		План расположения оборудования АПС. Корпус 4. Этаж 24.			
126		План расположения оборудования АПС. Корпус 4. Этаж 25.			
127		План расположения оборудования АПС. Корпус 4. Этаж 26.			
128		План расположения оборудования АПС. Корпус 4. Тех.пространство и кровля.			

Обозначение		Наименование		Примечание	
		Прилагаемые документы			
КП-135Р-СС-6-АПС.СО		Спецификация оборудования, изделий и материалов			

Заказчик: АО "ГК "ОСНОВА"КП-135Р-СС-6-АПС					
"Многофункциональный гостиничный комплекс с подземной автостоянкой", по адресу: г. Москва, 2-й Силикатный проезд, вл. 8					
Изм.	Кол.уч.	Лист	Недок.	Подпись	Дата
Разработал	Никачалов				20.09.25
Проверил	Комлев				20.09.25
Н. контр.	Малиновская				20.09.25
ГИП	Попов				20.09.25

Автоматическая система пожарной сигнализации, в т.ч. противопожарная автоматика		Стадия	Лист	Листов
		Р	1	128

Общие данные. Начало		ARПРОЕКТНОЕ БЮРОС.	
----------------------	--	--------------------	--

## Общие указания

1. Рабочая документация разработана на основании:
  - Проектной документации на строительство объекта утвержденной в установленном порядке, в отношении которой было получено положительное заключение экспертной организации Государственного автономного учреждения города Москвы "Московская государственная экспертиза" №77-2-1-3-026004-2023 от 17.05.2023 г;
  - Технического задания на разработку рабочей документации.
2. Рабочая документация разработана в соответствии с техническим заданием, требованиям действующих технических регламентов, стандартов, сводов правил, других документов, содержащих установленные требования.
3. Перечень нормативных документов, на которые даны ссылки в рабочих чертежах:
  - Федеральный закон от 22 июля 2008г. №123-ФЗ "Технический регламент о требованиях пожарной безопасности"
  - Федеральный закон от 30 декабря 2009г. №384-ФЗ "Технический регламент о безопасности зданий и сооружений";
  - ГОСТ Р 21.101-2020 "Система проектной документации для строительства. Основные требования к проектной и рабочей документации";
  - СП 3.13130.2009 "Системы противопожарной защиты. Система оповещения и управления эвакуацией людей при пожарах. Требования к пожарной безопасности";
  - СП 484.1311500.2020 "Системы противопожарной защиты. Системы пожарной сигнализации и автоматизация систем противопожарной защиты. Нормы и правила проектирования";
  - СП 485.1311500.2020 "Системы противопожарной защиты. Установки пожаротушения автоматические. Нормы и правила проектирования";
  - СП 486.1311500.2020 "Системы противопожарной защиты. Перечень зданий, сооружений, помещений и оборудования, подлежащих защите автоматическими установками пожаротушения и системами пожарной сигнализации. Требования пожарной безопасности";
  - СП 6.13130.2021 "Системы противопожарной защиты. Электрооборудование. Требования пожарной безопасности";
  - СП 12.13130.2009 "Определение категорий помещений, зданий и наружных установок по взрывопожарной и пожарной опасности".
  - "Правила устройства электроустановок" (ПУЭ);
  - СП 76.13330.2016 "Электротехнические устройства";
  - СП 77.13330.2016 "Системы автоматизации";
  - ГОСТ 12.1.030-81 "Система стандартов безопасности труда. Электробезопасность. Защитное заземление,

Пожарная сигнализация - совокупность технических средств, предназначенных для обнаружения пожара, обработки, передачи в заданном виде извещения о пожаре, специальной информации и (или) выдачи команд на включение автоматических установок пожаротушения и включение исполнительных установок систем противопожарной защиты, технологического и инженерного оборудования, а также других устройств противопожарной защиты (Федеральный закон 123-ФЗ). Система оповещения и управления эвакуацией - комплекс организационных мероприятий и технических средств, предназначенный для своевременного сообщения людям информации о возникновении пожара и путях эвакуации (СП 3.13130.2009).

Проектируемые системы АПС и СОУЭ предназначены для:

- обнаружения опасных факторов пожара в контролируемых помещениях;
- обработки и представления в заданном виде извещения о пожаре персоналу, ведущему круглосуточное дежурство, включая пожарную охрану;
- отображение информации об исправности или неисправностях систем;
- формирование команд на включение системы оповещения о пожаре.

Построение АПС производится на базе следующего оборудования:

- Прибор приемно-контрольный и управления охранно-пожарный адресный R3-Рубеж-20П;
- Блок индикации и управления R3-Рубеж-БИУ;
- Источник вторичного электропитания резервированный ИВЭП 12/5 RS-R3 исп. 2х40 БР;
- Адресный релейный модуль РМ-4К прот. R3;
- Изолятор шлейфа ИЗ-1 прот. R3;
- Модуль сопряжения преобразователь интерфейса R3-МС-Е;
- Извещатель пожарный дымовой оптико-электронный адресно-аналоговый ИП212-64 прот. R3;
- Извещатель пожарный ручной адресный ИПР 513-11 ИКЗ-А-R3;

В соответствии с таблицей А.1 СП 484.1311500.2020 объект оборудуется адресной системой пожарной сигнализации. В соответствии с требованиями 484.1311500.2020 к одному приемно-контрольному прибору подключается не более 512 извещателей, при этом суммарная площадь, контролируемая этими извещателями не превышает 12000м2. При этом при выделении на объекте ЗКПС одна ЗКПС не может контролироваться более чем 32 автоматическими ИП и быть площадью более 20000м2. В отдельные ЗКПС должны быть выделены:

а) апартаменты, гостиничные номера и иные помещения, которые находятся во временном или постоянном пользовании физическими или юридическими лицами;

б) лестничные клетки, кабельные и лифтовые шахты, шахты мусоропроводов, а также другие помещения или пространства, которые соединяют два и более этажей;

в) эвакуационные коридоры (коридоры безопасности), в которые предусмотрен выход из различных пожарных отсеков;

г) пространства за фальшпотолками;

д) пространства под фальшполами.

Для выполнения требований п.5.4 СП 484.1311500.2020 СПА спроектирована таким образом, чтобы в результате единичной неисправности линий связи был возможен отказ только одной из следующих функций:

- автоматическое формирование сигнала управления не более чем для одной зоны защиты (пожаротушения, оповещения и т.п.);

- ручное формирование сигнала управления не более чем для одной зоны защиты (пожаротушения оповещения и т.п.).

Для выполнения этого условия адресные линии связи имеют кольцевую топологию.

В соответствии с п.4.4 СП 486.1311500.2020 проектом предусматривается защита АПС всех помещений здания независимо от площади, кроме помещений:

- с скрытыми процессами, душевых, плавательных бассейнов, санузлов, мойки;
- венткамер (за исключением вытяжных, обслуживающих производственные помещения категории Б), насосных водоснабжения, бойлерных, тепловых пунктов;
- категории В4 и Д по пожарной опасности;
- лестничных клеток;
- тамбуров и тамбур-шлюзов;
- чердаков.

При наличии в помещении фальш-потолков автоматические дымовые извещатели устанавливаются также в запотолочном пространстве. Зоны контроля пожарной сигнализации определены в соответствии с п.п. 6.3.3 и 6.3.4 СП 484.1311500.2020. Алгоритм принятия решения о пожаре принят в соответствии с п. 6.4 СП 484.1311500.2020. Так как ЗКПС на объекте формируют сигналы управления СОУЗ 4 типа и АУПТ, то в них используется алгоритм С (п.6.4.4 СП 484.1311500.2020).

Защита от ложных срабатываний обеспечивается:

- выбором типа ИП;
- применением ИП, не реагирующих на факторы, схожие, но не связанные с пожаром и которые отсутствуют при нормальном функционировании объекта (пыль, пар, резкие перепады температуры, например, при открытии дверей) сценический дым, дым и излучение от сварочных работ, солнечное излучение и т.п.);
- использованием алгоритмов принятия решения о пожаре С.

В проекте для реализации алгоритма С защищаемое помещение контролируется не менее чем двумя автоматическими ИП.

Размещение пожарных извещателей в помещениях осуществляется с условием, что габариты помещения в проекции на горизонтальную плоскость не выходят за рамки зон контроля извещателя конкретного типа. Для точечных извещателей зона контроля представляет собой круг.

Наряду с автоматическими ИП, на объекте размещаются извещатели пожарные ручные, при этом для выполнения алгоритма А достаточно срабатывания одного ручного извещателя. Расстановка ручных извещателей производится у эвакуационных выходов, на расстоянии не более 50м друг от друга, а также в лифтовых холлах.

### Противодымная вентиляция.

В части противодымной вентиляции автоматизации подлежат:

- вентиляторы дымоудаления из межквартирных коридоров и вестибюля входной группы ВД1.1 - ВД1.4 для 1-4 корпуса соответственно;
- вентиляторы компенсации дымоудаления ПД1.1, ПД1.2, ПД1.3, ПД1.4 для 1-4 корпуса соответственно;
- вентиляторы подпора воздуха в зоны безопасности МГН с подогревом воздуха ПД4.1а, ПД4.2а, ПД4.3а, ПД4.4а для 1 и 4 корпуса соответственно;
- вентиляторы подпора воздуха в зоны безопасности МГН без подогрева воздуха (холодный подпор) ПД4.1, ПД4.2 для 1 и 2 корпуса соответственно;
- вентилятор подпора воздуха в шахту пожарного лифта ПД6.1, ПД6.2 для 1 - 4 корпуса соответственно;
- вентиляторы подпора воздуха в шахты пассажирских лифтов ПД5.1, ПД7.1 для корпуса 1 и ПД5.2, ПД7.2 для корпуса 2;
- клапаны дымоудаления;
- клапаны компенсации;
- клапаны подпора воздуха.

Управление вентиляторами (для вентиляторов с подогревом воздуха - вентилятором и электрокалорифером) осуществляется через шкафы ШУН/В-Р3 и ШУН/В-Р3 с функций управления ТЭНами калорифера (учитываются в разделе силового электрооборудования), шкафы управления вентиляторами с подогревом воздуха обеспечивают контроль температуры подаваемого воздуха и управление электрокалорифером. Команды на включение вентиляторов и контроль состояния шкафов управления (наличие питания, режим управления руч./авт., пуск вентилятора) осуществляется через АЛС, управление противопожарными клапанами и контроль положения клапанов откр./закр. - через модули управления клапанами МДУ.

При поступлении сигнала «Пожар» на этаже возгорания открываются клапан дымоудаления, клапан компенсации дымоудаления, клапан на системе подпора воздуха с подогревом в зону безопасности МГН на этаже, включается вентилятор системы дымоудаления. Через 20 сек. после включения вентилятора дымоудаления включаются вентиляторы компенсации и подпора воздуха в лифтовые шахты, поочерёдно, каждый последующий с задержкой 3 сек относительно предыдущего. При температуре наружного воздуха  $\leq +18^{\circ}\text{C}$  включается электрокалорифер на системе подпора воздуха с подогревом и подключается система регулирования температуры приточного воздуха. Электрокалорифер оснащён устройством аварийного отключения при перегреве.

Управление вентилятором подпора воздуха в зону безопасности МГН без подогрева осуществляется по адресным магнитоконтактным извещателям положения дверей в зону безопасности. Управление осуществляется при изменении положения двери на время, большее 10 сек. При открытой двери вентилятор подпора включается и открывается клапан подпора воздуха на этаже возгорания, при закрытой двери - вентилятор выключается, клапан закрывается.






При отключении электропитания приводов клапанов дымоудаления, компенсационных клапанов и клапанов на подпоре воздуха положение створок клапанов сохраняется.

Дистанционное включение системы противодымной вентиляции осуществляется при срабатывании устройств дистанционного пуска, установленных в шкафах пожарных кранов, а также с прибора Рубеж-2ОП, установленного в помещении слаботочных систем СС.

Местное управление вентиляторами в режиме наладки - со шкафов управления ШУВ.

Максимальная и тепловая защита в цепях управления электродвигателями вентиляторов не предусматривается.

Разделом ВК для внутреннего противопожарного водопровода жилой части предусматриваются установка повышения давления фирмы Wilo типа CO 2 BL...SK-FFS-R (марка уточняется в разделе ВК).

						Заказчик: АО "ГК "ОСНОВА" <span style="float: right;">КР-135Р-СС-6-АПС</span>			
						"Многофункциональный гостиничный комплекс с подземной автостоянкой", по адресу: г. Москва, 2-й Силикатный проезд, вл. 8			
Изм.	Кол.уч.	Лист	№док.	Подпись	Дата				
Разработал	Никачалов			20.09.25	Автоматическая система пожарной сигнализации, в т.ч. противопожарная автоматика	Стадия	Лист	Листов	
Проверил	Комлев			20.09.25		Р	2		
						<div style="display: flex; align-items: center; justify-content: space-between;"><div>Общие данные. Продолжение</div><div style="text-align: right;"></div></div>			
Н. контр.	Малиновская			20.09.25					
ГИП	Попов			20.09.25					

Согласовано		
Взаим. инв. №		
Подп. и дата		
Инв. № подл.		

В комплект поставки установки входят:

- рабочий насос;
- резервный насос;
- прибор управления типа SK-FFS;
- запорная арматура с датчиками положения;
- датчики давления для управления и контроля работы насосов.

Для автоматического запуска рабочего насоса согласно п. 4.2.7 СП 10.13130.2009 проектом предусматривается контроль срабатывания датчиков положения пожарных кранов (ДППК), поставляемых комплектно с пожарными кранами. Контроль осуществляется адресными расширителями, включёнными в адресные линии связи системы пожарной сигнализации жилой части и помещений БКТ.

При срабатывании ДППК приборы Рубеж-2ОП, включённые в сеть R3-Link системы АСПЗ жилой части и АСПЗ помещений ОДС выдают общий сигнал на запуск ВПВ с помощью релейного модуля, включенного в АЛС. Сигнал передается на прибор управления установкой ВПВ, который после проверки давления в системе (п. 4.2.7 СП 10.13130.2009) выдает сигнал на запуск рабочего насоса. При достаточном давлении пуск насоса автоматически отменяется до момента снижения давления, требующего включения насоса.

Работа каждого насоса контролируется реле давления, установленным в напорном патрубке до обратного клапана. При аварии рабочего насоса или невыходе его на режим прибор управления установки выдаёт команду на включение резервного насоса.

Одновременно с командой на запуск рабочего насоса выдаётся команда на открытие электроздвижек на обводной линии водомерного узла согласно п. 4.2.7 СП 10.13130.2009.

Предусмотрена возможность ручного запуска установки пожаротушения с помощью ручных переключателей на лицевой панели прибора управления.

При пуске насоса ВПВ при помощи реле передается сигнал на отключение насосной станции ХВС.

Для контроля состояния внутреннего противопожарного водопровода надземной части не предусматривается отдельный прибор Рубеж-2ОП, подключение модулей контроля состояния ВПВ осуществляется в АЛС приборов жилой части, включаемых в общую интерфейсную сеть R3-Link приборов противопожарных мероприятий комплекса.

К адресным расширителям, включенным в АЛС прибора Рубеж-2ОП, подключаются концевые выключатели запорной арматуры в помещении насосной (контроль положения открыт/закрыт) системы внутреннего противопожарного водопровода жилой части, сигналы состояния насосной станции ВПВ: пуск, неисправность, автоматический режим работы.

Проектом предусматривается передача сигналов состояния установки ВПВ в помещение консьержей на первом этаже на блоки индикации Рубеж-БИ прот. R3:

- пуск ВПВ;
- Неисправность ВПВ;
- Автоматический режим работы ВПВ.

Перемещение лифтов на основной посадочный этаж осуществляется через подачу сигнала «Пожар» от ППКУП АПС Рубеж-2ОП на панели/станции управления лифтов (СУЛ), установленные в машинном помещении лифтов на кровле каждой секции. Сигналы выдаются через релейный модуль РМ-4, который устанавливается в непосредственной близости от СУЛ.

Разблокировка электрозамков домофона и второстепенных входов осуществляется через разрыв цепей питания электрозамков с помощью релейных модулей РМ.

При пожаре в жилой части сигнал «Пожар» передаётся в систему АСПЗ автостоянки по шине обмена данными R3-Link приборов Рубеж-2ОП.

Также сигнал «Пожар» из АСПЗ автостоянки передаётся в АСПЗ жилой части.

По данному сигналу выдаются команды на перемещение лифта для перевозки пожарных подразделений, общего для жилой части и автостоянки, на основной посадочный этаж и включается система подпора в шахту лифта.

Проектом предусматривается передача в ОДС общих сигналов о пожаре и неисправности оборудования системы противопожарной защиты, срабатывании АСПЗ, открытии ПК, пуске, неисправности и режиме управления установки повышения давления ВПВ, о срабатывании СПЖ в каждой секции.

Все передаваемые при помощи релейных модулей РМ сигналы из жилой части в ОДС поступают на АРМ системы комплексной автоматизации (см. том АСУД). Помещение районной проектируемой ОДС располагается на первом этаже секции 1.

Двухсторонняя переговорная связь пожаробезопасных зон МГН с диспетчером ОДС предусматривается в разделе АСУД.

Проектом также предусматривается передача обобщенных сигналов "Пожар" и "Неисправность противопожарной защиты" комплекса в систему передачи извещений в службу "01". Сигналы передаются на объектовую станцию ПАК "Стрелец-Мониторинг".

Отключение общеобменной вентиляции жилой части осуществляется через выдачу сигнала на щиты автоматики вентсистем с релейных модулей РМ, индивидуально на каждый щит. Также подаются сигналы на обесточивание электроприёмников систем вытяжной вентиляции и тепловых завес с блоков РМ. При отключении систем общеобменной вентиляции питание цепей защиты от замораживания сохраняется.

На путях эвакуации устанавливаются адресные ручные пожарные извещатели ИПР 513-11 ИКЗ-А-РЗ. Ручные пожарные извещатели устанавливаются на высоте 1,5±0,1м от уровня пола до органа управления (рычага, кнопки и т.п.).

Адресные извещатели объединяются в адресные линии связи (АЛС) и подключаются к прибору Рубеж-2ОП помещений ОДС.

В соответствии с п. 14.2 СП 5.13130 в каждом отдельном помещении предусматривается установка не менее двух автоматических извещателей, включенных по логической схеме "ИЛИ". Расстояние между извещателями и расстояние от автоматических извещателей до стен принимается не более нормативного, определяемого по табл. 13.3 и в соответствии с п. 14.2 СП 5.13130. Переход системы в состояние «Пожар» осуществляется при срабатывании одного автоматического пожарного извещателя согласно п. 14.2 СП 5.13130.

Для повышения надёжности системы в шлейф включаются блоки разветвительно-изолирующие ИЗ-1 прот R3.

При срабатывании одного автоматического или ручного пожарного извещателя система переходит в состояние «Пожар» и формирует команды на:

- включение системы оповещения (свето-звуковые адресные оповещатели);
- отключение общеобменной вентиляции помещений ОДС;
- закрытие огнезадерживающих клапанов;
- сигнализацию о пожаре на АРМ диспетчера в объединенную диспетчерскую службу ОДС и в службу «01».

При срабатывании ручного пожарного извещателя формируются команды на:

- включение системы оповещения и управления эвакуацией людей при пожаре;
- отключение общеобменной вентиляции;
- закрытие огнезадерживающих клапанов;
- сигнализацию о пожаре на АРМ диспетчера в объединенную диспетчерскую службу ОДС и в службу «01».

Информация о пожаре и месте возгорания отображается на приборе Рубеж-2ОП.




Согласно п. 16 табл. 2 СП 3.13130 принимается СОУЭ 2-го типа.

Для оповещения о пожаре в защищаемых помещениях устанавливаются светозвуковые оповещатели. Звуковые сигналы СОУЭ обеспечивают уровень звука не менее чем на 15 дБА выше допустимого уровня звука постоянного шума в защищаемом помещении. Измерение уровня звука проводится на расстоянии 1,5 м от уровня пола;



































Также над выходами на улицу предусматривается установка табло «Выход» (табло "Выход" предусматриваются разделом ЭОМ.ЖД - работа табло предусмотрена постоянная).





Отключение систем вентиляции предусматривается подачей сигнала на контроллеры управления системами, питание цепей защиты от замораживания при этом сохраняется.

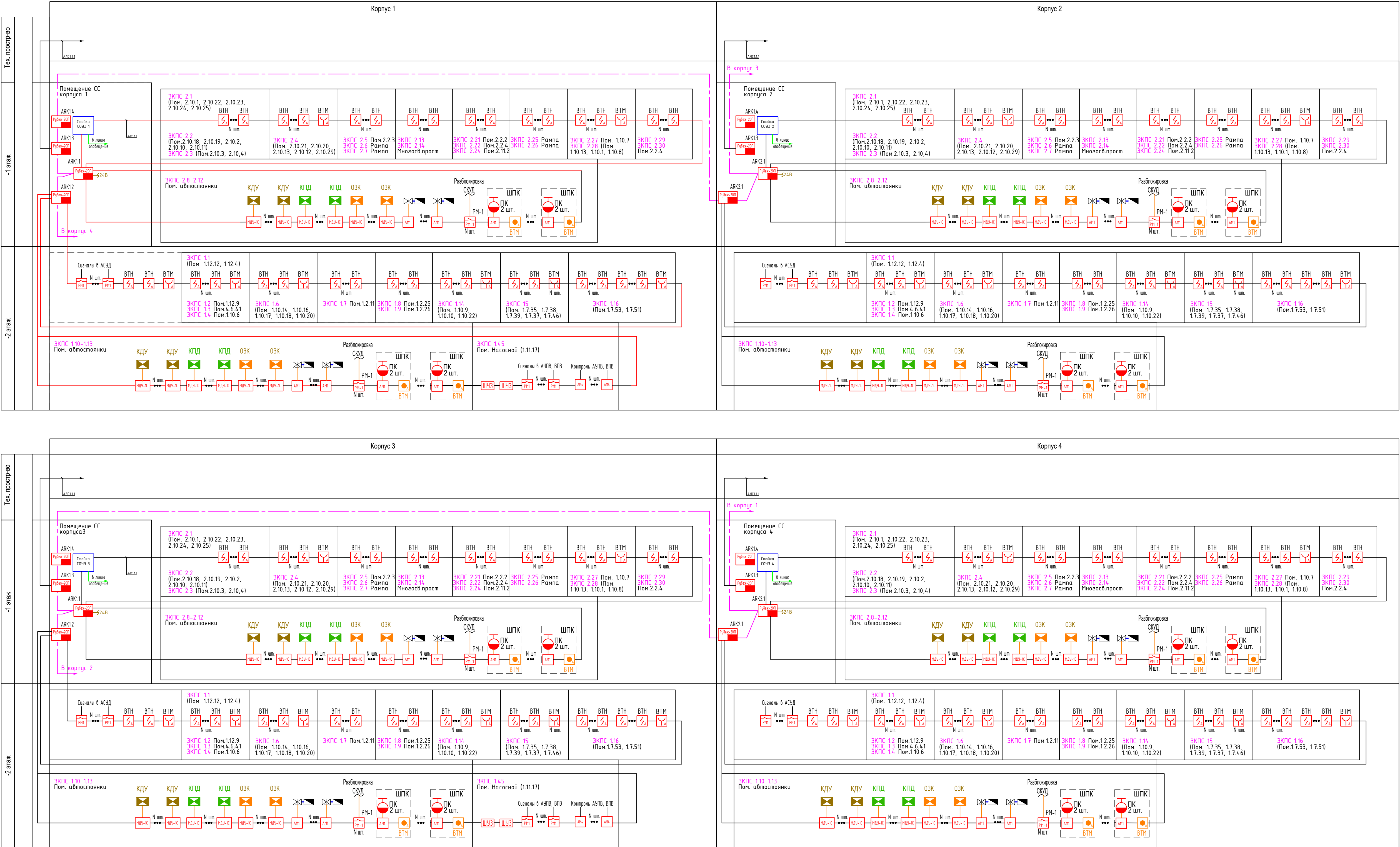
Проектом предусматривается объединение прибора Рубеж-2ОП помещений ОДС с приборами Рубеж-2ОП жилой части в сеть R3-Link и последующая передача общих сигналов о пожаре и неисправности оборудования системы противопожарной защиты в помещение диспетчерской ОДС.

						Заказчик: АО "ГК "ОСНОВА" КР-135Р-СС-6-АПС			
						"Многофункциональный гостиничный комплекс с подземной автостоянкой", по адресу: г. Москва, 2-й Силикатный проезд, вл. 8			
Изм.	Кол.уч.	Лист	Недок.	Подпись	Дата	Автоматическая система пожарной сигнализации, в т.ч. противопожарная автоматика	Стадия	Лист	Листов
Разработал		Никачалов			20.09.25		Р	3	
Проверил		Комлев			20.09.25				
						Общие данные. Окончание			
Н. контр.		Малиновская			20.09.25				
ГИП		Попов			20.09.25				

Согласовано			
Взаим. инв. №			
Подп. и дата			
Инв. № подл.			

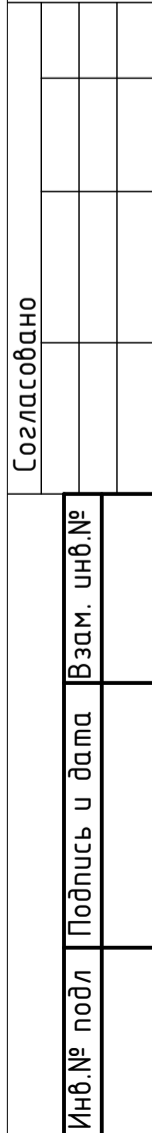
Обозн.	Наименование
	Шкаф пожарной сигнализации
	Извещатель пожарный дымовой оптико-электронный адресно-аналоговый "ИП 212-64 ПРОТ.R3"на перекрытии/на фальшпотолке
	Адресный ручной пожарный извещатель "ИПР 513-11"
	Устройство дистанционного пуска запуск дымоудаления "УПР 513-11"
	Устройство дистанционного пуска запуск пожаротушения "УПР 513-11"
	Извещатель пожарный дымовой автономный
	Адресный модуль управления клапаном дымоудаления "МДУ-1" исп.03
	Адресный релейный модуль "PM-1"/Адресный релейный модуль "PM-4"
	Адресная метка 4 контакта/Адресная метка 1 контакт
	Адресный релейный модуль "PM-1C"
	Изолятор шлейфа адресный
	Сигнализатор потока жидкости "СПЖ"
	Ручной дисковый затвор
	Щит управления вентиляцией Рубеж (дымоудаление) см.КП-117.2Р-ЭОМ1
	Щит управления электроприводной задвижкой Рубеж
	Задвижка с электроприводом см.КП-117Р-ВК5
	Щит управления вентиляцией(общеобменная)/Щит управления лифтами см.КП-117.2Р-АК1.1
	Клапан дымоудаления
	Клапан ОЗК
	Источник вторичного электропитания резервированный адресный "ИВЭПР "
	Извещатель охранный магнитоуправляемый адресный
	Электромагнитный замок СКУД (подключается через модуль РМ-1 на нормально замкнутые контакты), в случае пожара разблокируются двери см.КП-117.2Р-СКУД
	Изолятор шлейфа адресный
	Оповещатель охранно-пожарный световой ОПОП 1-Р3 ТОЧКА СБОРА
	Опуски/Подъемы
	Автоматизированное рабочее место «Рубеж-АРМ»
	Блок индикации и управления
	Блок индикации
	Прибор приемно-контрольный и управления
	Модуль сопряжения
	Адресная линия связи КПСнг(А)–FRLS 1x2x0,75
	Линия интерфейса R3-Link КПСнг(А)-FRLS 2x2x0,75
	Линия питания ВВГнг(А)-FRLS 3x1,5
	Пучок кабелей КПСнг(А)–FRLS 2x2x0.75, ВВГнг(А)-FRLS 3x1.5

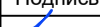




						Заказчик: АО "ГК "ОСНОВА" КР-135Р-СС-6-АПС				
						"Многофункциональный гостиничный комплекс с подземной автостоянкой", по адресу: г. Москва, 2-й Силикатный проезд, вл. 8				
Изм.	Кол.уч.	Лист	Недок.	Подпись	Дата	Автоматическая система пожарной сигнализации, в т.ч. противопожарная автоматика		Стадия	Лист	Листов
Разработал	Никачалов			20.09.25	Р			4		
Проверил	Комлев			20.09.25						
						Условно графические обозначения		<div>ARПРОЕКТОР С. СРОК</div>		
Н. контр.	Малиновская			20.09.25						
ГИП	Попов			20.09.25						



Примечание:  
1. Максимальное количество адресных устройств подключенных к адресной линии связи (АЛС) прибора "ЗС-Рубин-2017" и "ЗС-Рубин-КАУЗ" не превышает паспортные характеристики прибора.  
2. Кабель RS-485 протягивается в ящике СЗЗ в ОКП габр. ПРБХ-7руби.





- |            |             |   |          |         |      |  |   |      |        |
|------------|-------------|---|----------|---------|------|--|---|------|--------|
|            |             |   |          |         |      | Заказчик: АО "ГК "ОСНОВА"  | КП-135Р-СС-6-АПС  |      |        |
|            |             |   |          |         |      | "Многофункциональный гостиничный комплекс с подземной автостоянкой",<br>по адресу: г. Москва, 2-й Силикатный проезд, вл. 8 |   |      |        |
| Изм.       | Кол.уч.     | Лист  | Ввод.    | Подпись | Дата | Автоматическая система пожарной сигнализации, в т.ч. противопожарная автоматика  | Стадия  | Лист | Листов |
| Разработал | Никачалов   |  | 20.09.25 |         |      |  | Р   | 7    |        |
| Проверил   | Комлев      |  | 20.09.25 |         |      |  |   |      |        |
|            |             |   |          |         |      |  |   |      |        |
| Н. контр.  | Малиновская |  | 20.09.25 |         |      | Схема структурная систем пожарной сигнализации. Корпус 2.  |  |      |        |
| ГИП        | Попов       |  | 20.09.25 |         |      |  |   |      |        |

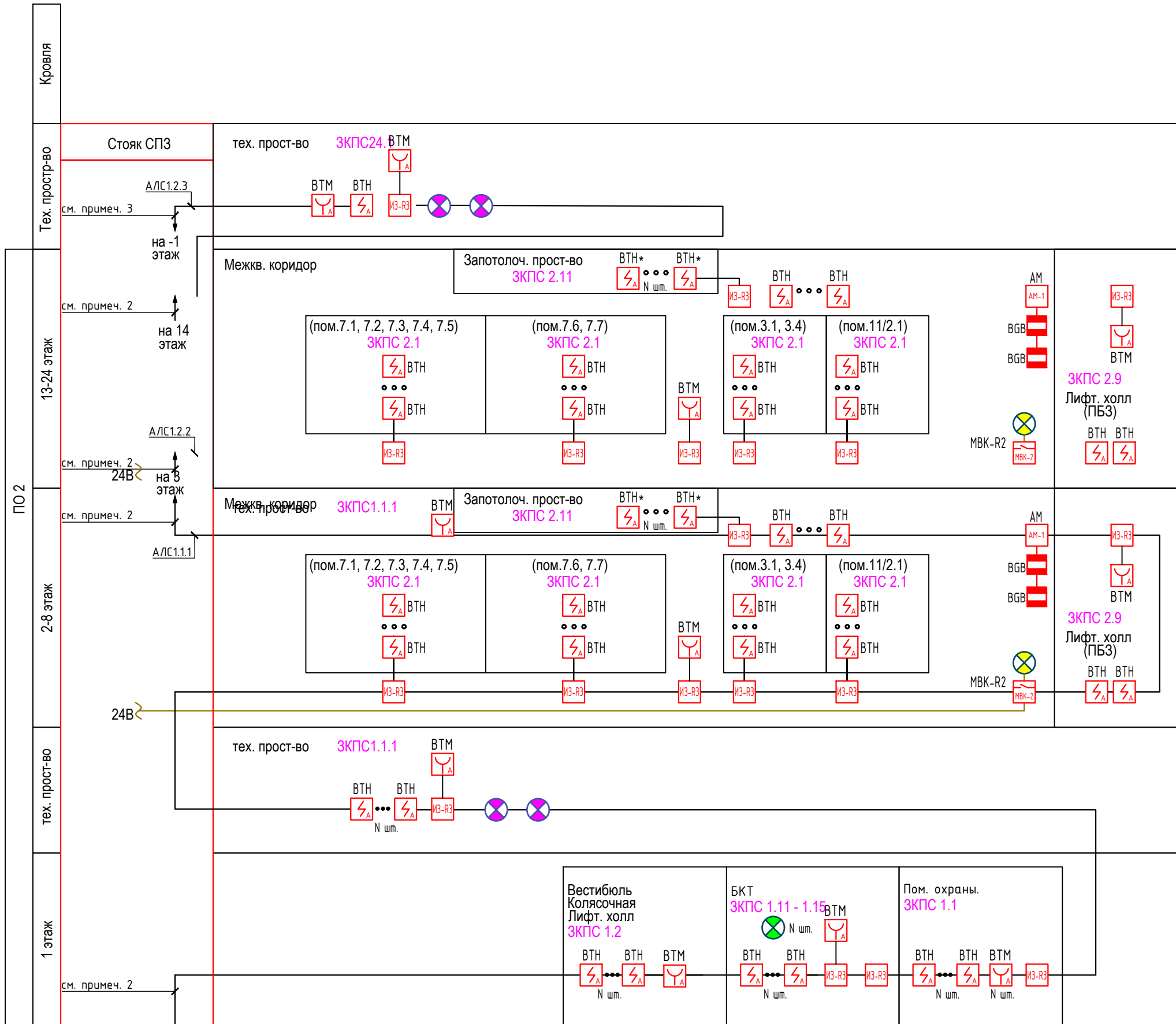
Формат А2






Согласовано

Инв.№ подл

Подпись и дата





Взам. инв.№

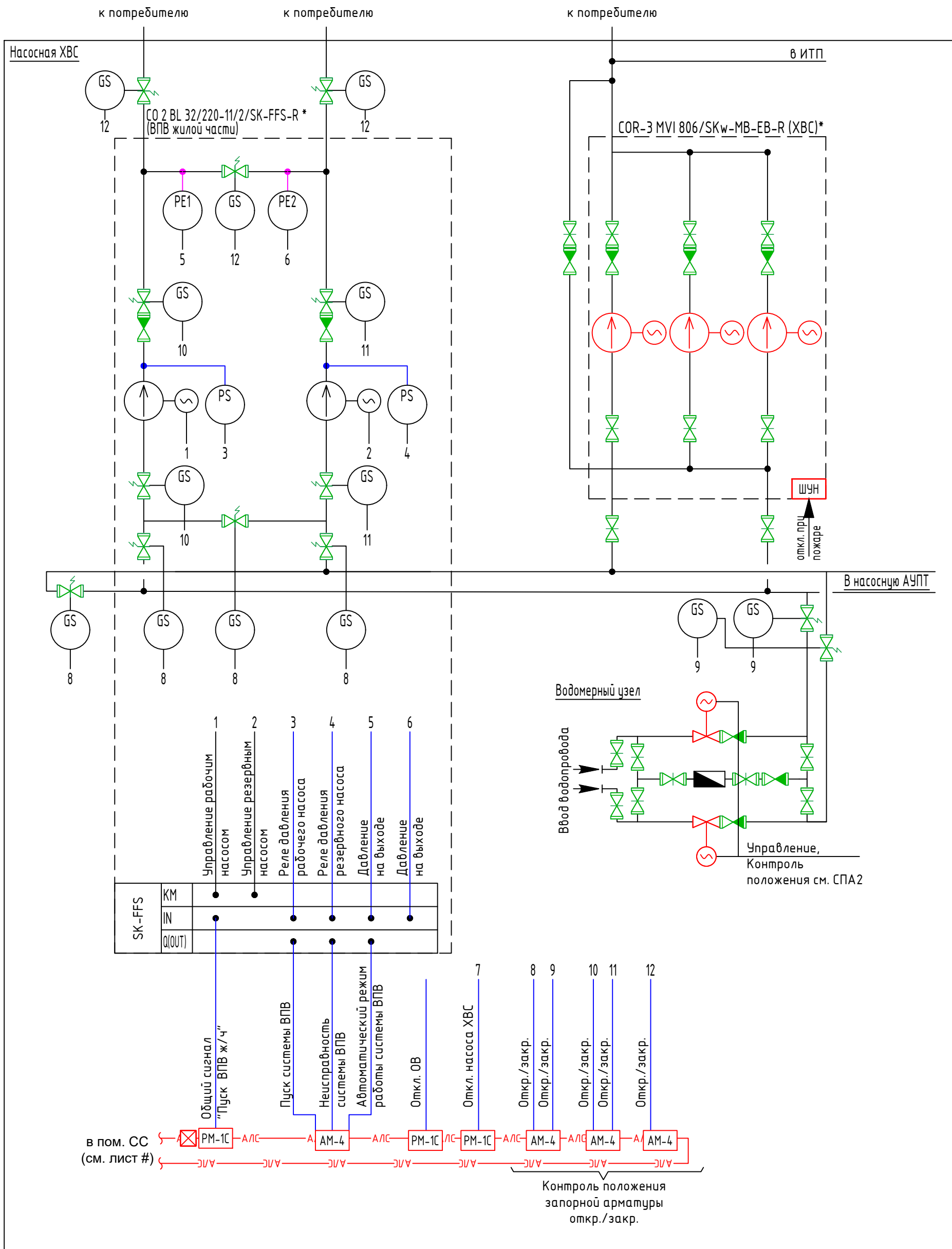


						Заказчик: АО "ГК "ОСНОВА"			КП-135Р-СС-6-АПС			
						"Многофункциональный гостиничный комплекс с подземной автостоянкой", по адресу: г. Москва, 2-й Силикатный проезд, вл. 8						
Изм.	Кол.уч.	Лист	Недок.	Подпись	Дата	Автоматическая система пожарной сигнализации, в т.ч. противопожарная автоматика			Стадия	Лист	Листов	
Разработал	Никачалов				20.09.25				Р	8		
Проверил	Комлев				20.09.25							
						Схема структурная систем пожарной сигнализации. Корпус 3.						
Н. контр.	Малиновская				20.09.25							
ГИП	Попов				20.09.25							



- Примечания
- Максимальное количество адресных устройств подключаемых к адресной линии связи (АЛС) прибора приемно-контрольного и управления "КАУ прот.Р2" не превышает паспортных характеристик прибора
  - Протягивается в нише СПЗ в ОКЛ гофр. ПВХ труба
  - Протягивается в нише СПЗ в сплошном лотке с крышкой






						Заказчик: АО "ГК "ОСНОВА"				КП-135P-CC-6-АПС			
						"Многофункциональный гостиничный комплекс с подземной автостоянкой", по адресу: г. Москва, 2-й Силикатный проезд, вл. 8							
Изм.	Кол.уч.	Лист	Недок.	Подпись	Дата	Автоматическая система пожарной сигнализации, в т.ч. противопожарная автоматика	Стадия	Лист	Листов				
Разработал	Никачалов				20.09.25		Р	9					
Проверил	Комлев				20.09.25								
						Схема структурная систем пожарной сигнализации. Корпус 4.	AR	ПРОЕКТОНООПАС.	С.				
Н. контр.	Малиновская				20.09.25								
ГИП	Попов				20.09.25								



Примечание

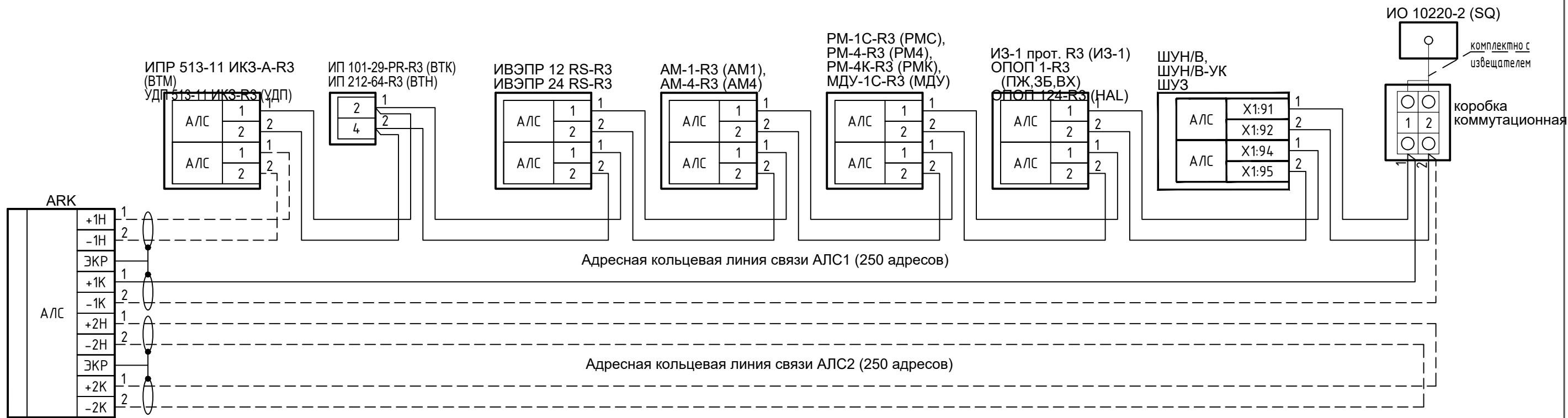
1. \* - типы насосных станций ХВС, ВПВ уточняются в разделе НС.






2. Условные обозначения см. лист #

						Заказчик: АО "ГК "ОСНОВА"			КП-135Р-СС-6-АПС			
						"Многофункциональный гостиничный комплекс с подземной автостоянкой", по адресу: г. Москва, 2-й Силикатный проезд, вл. 8						
Изм.	Кол.уч.	Лист	Недок.	Подпись	Дата	Автоматическая система пожарной сигнализации, в т.ч. противопожарная автоматика			Стадия	Лист	Листов	
Разработал	Никачалов				20.09.25				Р	10		
Проверил	Комлев				20.09.25	Схема функциональная автоматизации системы внутреннего противопожарного водопровода						
Н. контр.	Малиновская				20.09.25							
ГИП	Попов				20.09.25							

Согласовано			
Изм. № подл.	Подп. и дата	Взаим. инв. №	

Типовая схема подключения адресных устройств, извещателей, блоков питания и шкафов управления к адресной кольцевой линии связи АЛС приборов Рубеж-2ОП



						Заказчик: АО "ГК "ОСНОВА"			КП-135Р-СС-6-АПС			
						"Многофункциональный гостиничный комплекс с подземной автостоянкой", по адресу: г. Москва, 2-й Силикатный проезд, вл. 8						
Изм.	Кол.уч.	Лист	Недок.	Подпись	Дата	Автоматическая система пожарной сигнализации, в т.ч. противопожарная автоматика			Стадия	Лист	Листов	
Разработал		Никачалов			20.09.25				Р	11		
Проверил		Комлев			20.09.25							
						Схема принципиальная электрическая подключений адресных устройств и извещателей						
Н. контр.		Малиновская			20.09.25							
ГИП		Попов			20.09.25							





Наименование параметра и место отбора импульса	Противодымная вентиляция			Противодымная вентиляция с подогревом				
	Система подпора/дымоудаления/компенсации дымоудаления	Подключение к адресной линии АЛС		Система подпора	Электрокалорифер		NTC 10кОм	Подключение к адресной линии АЛС
	Электродвигатель			Электродвигатель	1-я ступень	2-я ступень	Контроль температуры за калорифером	
Обозначение по электрической схеме	М-хх			М-хх	ЭН-хх		ВТ-хх	

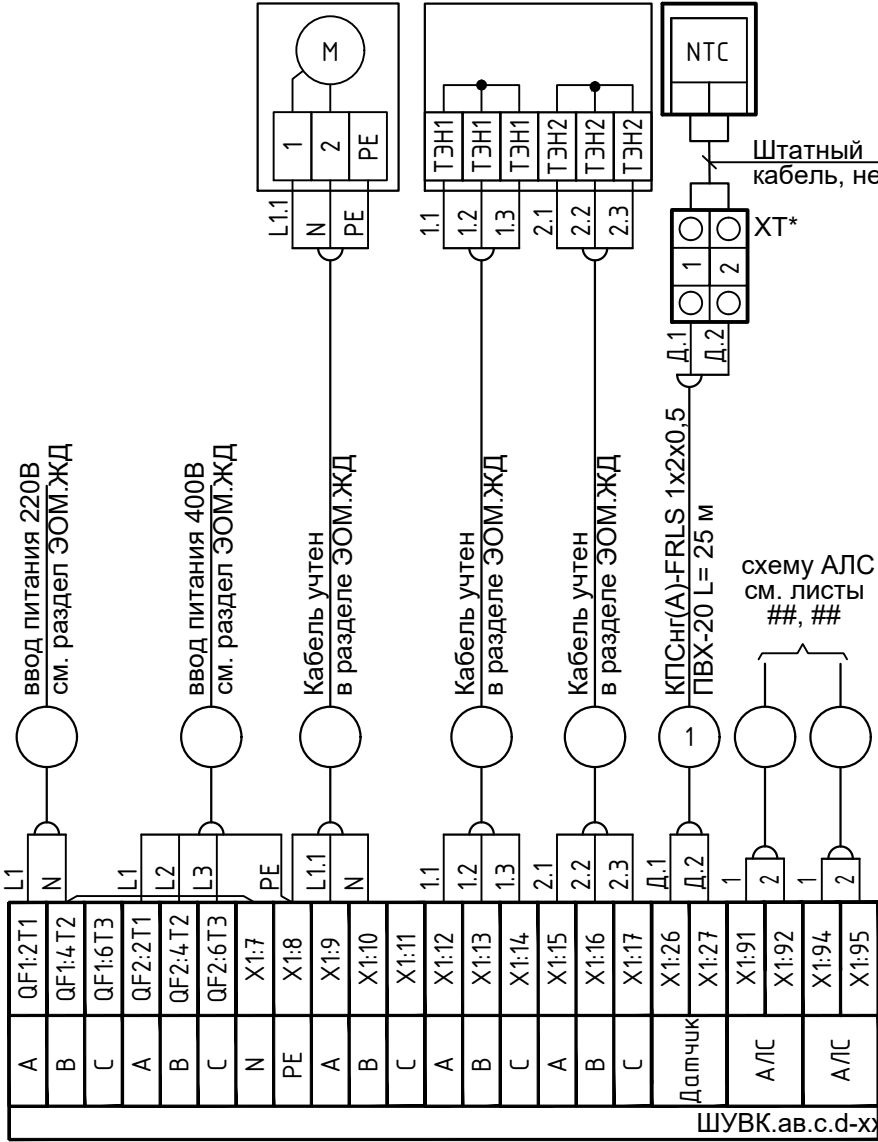
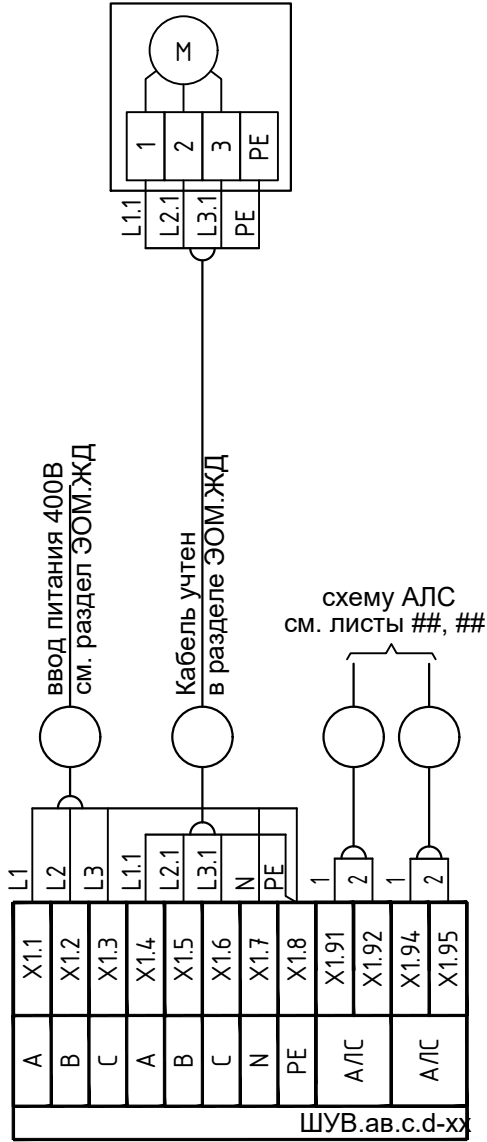
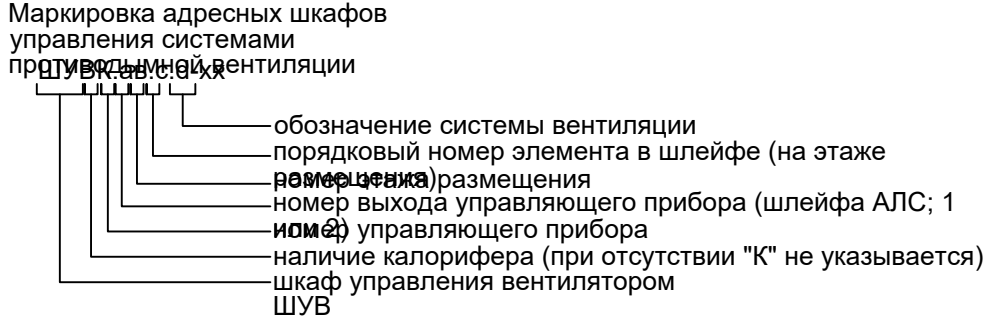







Таблица применимости			
Секция 1		Секция 2	
Система	Шкаф	Система	Шкаф
ВД1.1	ШУВ.22.17.17-ВД1.1	ВД1.2	ШУВ.4.2.17.18-ВД1.2
ПД1.1	ШУВ.22.17.16-ПД1.1	ПД1.2	ШУВ.4.2.17.17-ПД1.2
ПД4.1	ШУВ.22.17.14-ПД4.1	ПД4.2	ШУВ.4.2.17.15-ПД4.2
ПД4.1а	ШУВК.22.17.13-ПД4.1а	ПД4.2а	ШУВК.4.2.17.14-ПД4.2а
ПД5.1	ШУВ.22.17.19-ПД5.1	ПД5.2	ШУВ.4.2.17.20-ПД5.2
ПД6.1	ШУВ.22.17.18-ПД6.1	ПД6.2	ШУВ.4.2.17.19-ПД6.2
ПД7.1	ШУВ.22.17.15-ПД7.1	ПД7.2	ШУВ.4.2.17.16-ПД7.2

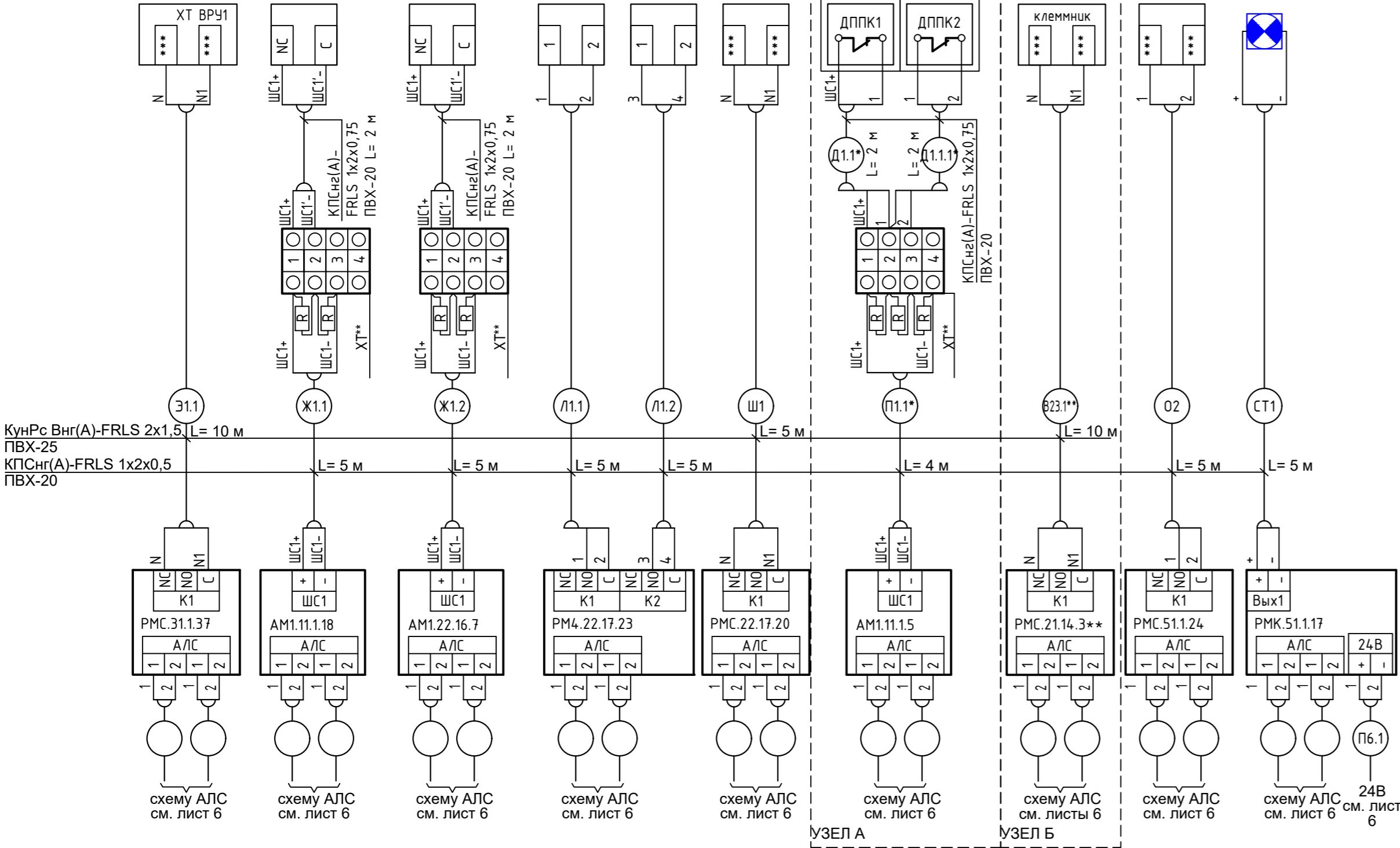


Примечание  
1. ХТ\* - коробка коммутационная на 4 клеммы

						Заказчик: АО "ГК "ОСНОВА"			КП-135Р-СС-6-АПС			
						"Многофункциональный гостиничный комплекс с подземной автостоянкой", по адресу: г. Москва, 2-й Силикатный проезд, вл. 8						
Изм.	Кол.уч.	Лист	Недок.	Подпись	Дата	Автоматическая система пожарной сигнализации, в т.ч. противопожарная автоматика			Стадия	Лист	Листов	
Разработал	Никачалов				20.09.25				Р	14		
Проверил	Комлев				20.09.25							
						Схема внешних проводок систем противодымной вентиляции						
Н. контр.	Малиновская				20.09.25							
ГИП	Попов				20.09.25							








Наименование параметра и место отбора импульса	Электрощитовая жилья корп.1	Коридор	Техэтаж корп.1	Машинное помещение лифтов корп.1			Вестибюль корп.1		14-й этаж	ОДС корпус 1	
	Магнитный пускатель группы питания	Сигнализатор протока жидкости системы пожаротушения мусорокамеры	Сигнализатор протока жидкости системы пожаротушения ствола мусоропровода	Станция управления лифта СУЛ	Станция управления лифта СУЛ	Распред. щиток МОЛ	Датчик положение пожарного крана	Датчик положение пожарного крана	Независимый расцепитель группы питания	Шкаф автоаотики	Стробоскоп
	Отключение вытяжных вентиляторов помещений 1-го этажа	Срабатывание АПТ в мусорокамере	Срабатывание АПТ ствола мусоропровода	Сигналы на опускание лифтов при пожаре		Отключение ОВ МОЛ при пожаре	Срабатывание		Отключение бытовых вытяжных вентиляторов квартиры	Отключение ОВ при пожаре	Оповещение в с/у для МГН
Обозначение по электрической схеме	ВРУ1 жилья	СПЖ1.1	СПЖ1.2	СУЛ1.1	СУЛ1.2	ЩРЛ-1	Пожарные шкафы ПК1.1; ПК1.1.1 с комплектными ДППК		Квартирный щиток ЩК14.1**	ЩУ П4.1/В4.1	Маяк 1

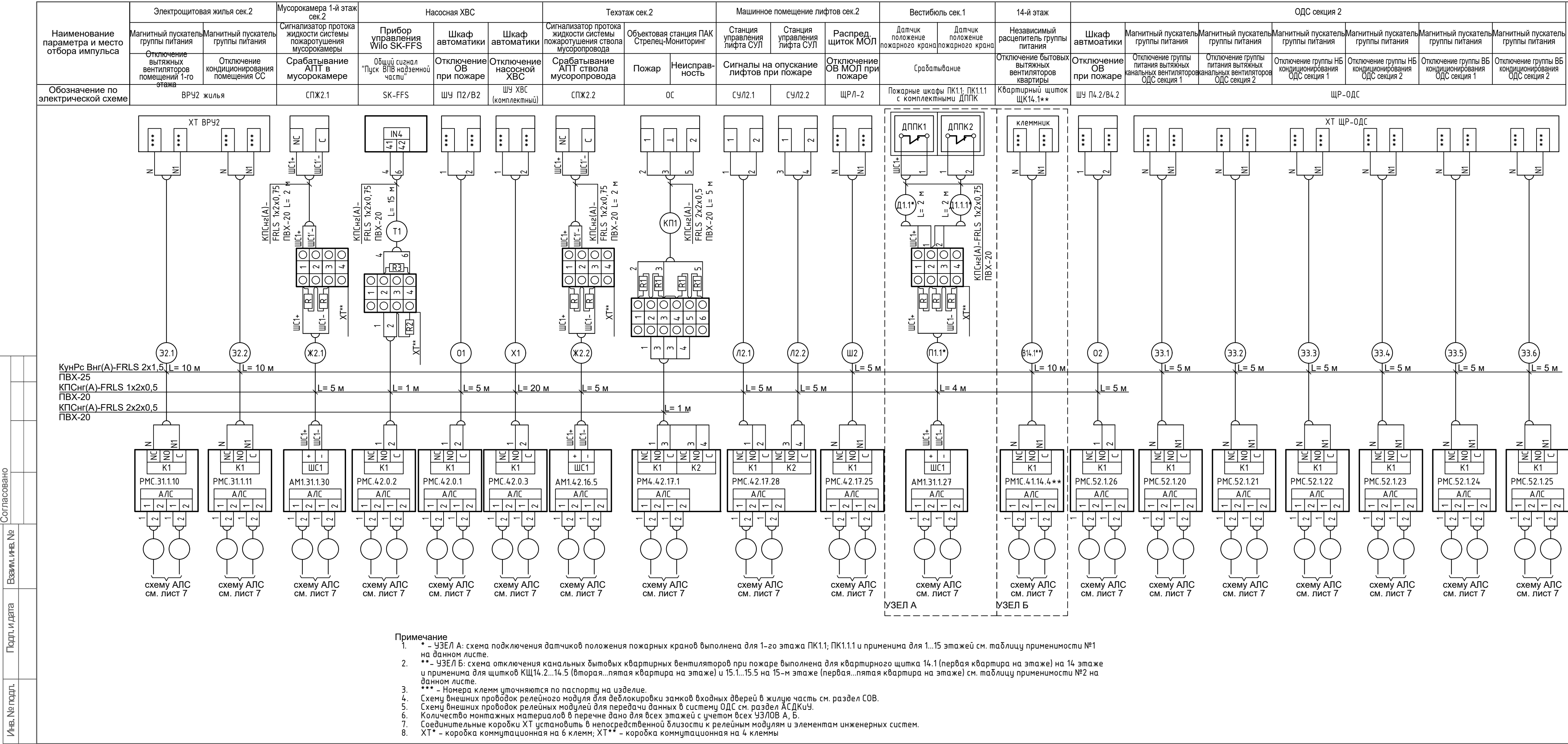


- Примечание
- \* - УЗЕЛ А: схема подключения датчиков положения пожарных кранов выполнена для 1-го этажа ПК1.1; ПК1.1.1 и применима для 1...15 этажей см. таблицу применимости №1 на данном листе.
  - \*\* - УЗЕЛ Б: схема отключения канальных бытовых квартирных вентиляторов при пожаре выполнена для квартирного щитка 14.1 (первая квартира на этаже) на 14 этаже и применима для щитков КЩ14.2...14.6 (вторая...шестая квартира на этаже) и 15.1...15.6 на 15-м этаже (первая...шестая квартира на этаже) см. таблицу применимости №2 на данном листе.
  - \*\*\* - Номера клемм уточняются по паспорту на изделие.
  - Схему внешних проводок релейного модуля для деблокировки замков входных дверей в жилую часть см. раздел СОВ.
  - Схему внешних проводок релейных модулей для передачи данных в систему ОДС см. раздел АСУД.
  - Количество монтажных материалов в перечне дано для всех этажей с учетом всех УЗЛОВ А, Б.
  - Соединительные коробки ХТ установить в непосредственной близости к релейным модулям и элементам инженерных систем.
  - ХТ\* - коробка коммутационная на 6 клемм; ХТ\*\* - коробка коммутационная на 4 клеммы

Таблица применимости №1 ДППК (УЗЕЛ А)							
Этаж	Помещение	№ ПК	Метка	Трасса	Длина,м	Трасса	Длина,м
1	Вестибюль	ПК1.1; ПК1.1.1	АМ1.11.5	Д1.1	2	Д1.1.1	2
	КПП	ПК1.2; ПК1.2.1	АМ1.11.4	Д1.2	2	Д1.2.1	10
	Техэтаж	ПК1.3; ПК1.3.1	АМ1.11.2	Д1.3	2	Д1.3.1	2
	ОДС	ПК1.4; ПК1.4.1	АМ1.51.1.16	Д1.4	2	Д1.4.1	2
2	Межкв. кор.	ПК2.1; ПК2.1.1	АМ1.11.2.1	Д2.1	2	Д2.1.1	2
3	Межкв. кор.	ПК3.1; ПК3.1.1	АМ1.11.3.1	Д3.1	2	Д3.1.1	2
4	Межкв. кор.	ПК4.1; ПК4.1.1	АМ1.11.4.1	Д3.1	2	Д3.1.1	2
5...10	Аналогично 4-му этажу с заменой индексов ".11." на ".12." и ".4." на номер этажа						
11...15	Аналогично 4-му этажу с заменой индексов ".11." на ".21." и ".4." на номер этажа						
16	Техэтаж	ПК16.1; ПК16.1.1	АМ1.22.16.1	Д16.1	2	Д16.1.1	2

Таблица применимости №2 (УЗЕЛ Б)			
Этаж	Квартирный щиток	Модуль	Марка трассы
14	КЩ14.1	РМС.21.14.3	В14.1
	КЩ14.2	РМС.21.14.7	В14.2
	КЩ14.3	РМС.21.14.10	В14.3
	КЩ14.4	РМС.21.14.14	В14.4
	КЩ14.5	РМС.21.14.35	В14.5
	КЩ14.6	РМС.21.14.38	В14.6
15	КЩ15.1	РМС.21.15.3	В15.1
	КЩ15.2	РМС.21.15.7	В15.2
	КЩ15.3	РМС.21.15.10	В15.3
	КЩ15.4	РМС.21.15.14	В15.4
	КЩ15.5	РМС.21.15.35	В15.5
	КЩ15.6	РМС.21.15.38	В15.6

						Заказчик: АО "ГК "ОСНОВА"				КП-135Р-СС-6-АПС		
						"Многофункциональный гостиничный комплекс с подземной автостоянкой", по адресу: г. Москва, 2-й Силикатный проезд, вл. 8						
Изм.	Кол.уч.	Лист	Недок.	Подпись	Дата							
Разработал	Никачалов				20.09.25	Автоматическая система пожарной сигнализации, в т.ч. противопожарная автоматика				Стадия	Лист	Листов
Проверил	Комлев				20.09.25					Р	16	
						Схема внешних проводок системы управления инженерным оборудованием при пожаре. Корпус 1,4						
Н. контр.	Малиновская				20.09.25							
ГИП	Попов				20.09.25							








Примечание

- \* - УЗЕЛ А: схема подключения датчиков положения пожарных кранов выполнена для 1-го этажа ПК1.1; ПК1.1.1 и применима для 1...15 этажей см. таблицу применимости №1 на данном листе.
- \*\* - УЗЕЛ Б: схема отключения канальных бытовых квартирных вентиляторов при пожаре выполнена для квартирного щитка 14.1 (первая квартира на этаже) на 14 этаже и применима для щитков КЩ14.2...14.5 (вторая...пятая квартира на этаже) и 15.1...15.5 на 15-м этаже (первая...пятая квартира на этаже) см. таблицу применимости №2 на данном листе.
- \*\*\* - Номера клемм уточняются по паспорту на изделие.
- Схему внешних проводок релейного модуля для деблокировки замков входных дверей в жилую часть см. раздел СОВ.
- Схему внешних проводок релейных модулей для передачи данных в систему ОДС см. раздел АСДКиУ.
- Количество монтажных материалов в перечне дано для всех этажей с учетом всех УЗЛОВ А, Б.
- Соединительные коробки ХТ установить в непосредственной близости к релейным модулям и элементам инженерных систем.
- ХТ\* - коробка коммутационная на 6 клемм; ХТ\*\* - коробка коммутационная на 4 клеммы

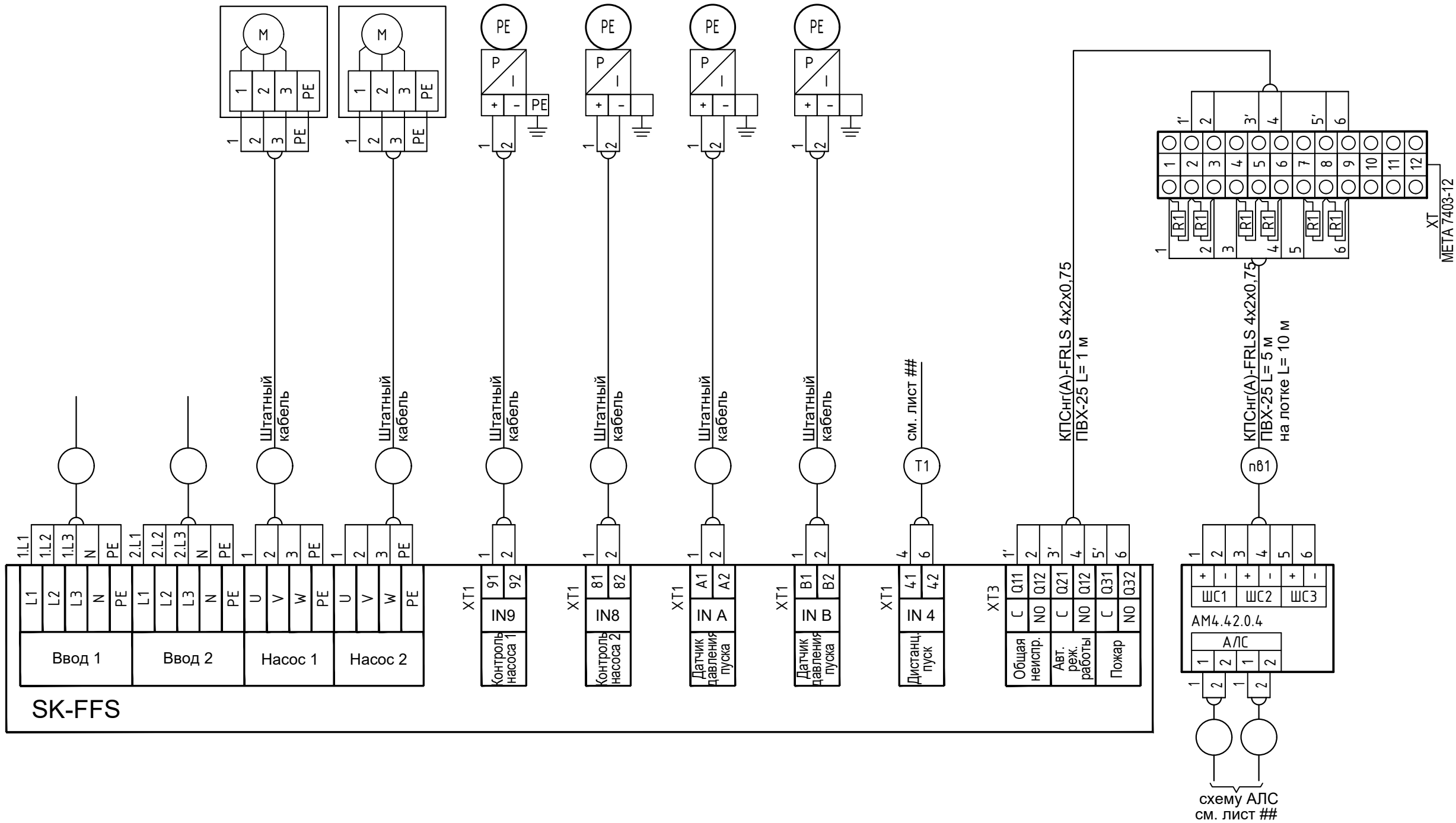
Таблица применимости №1 ДППК (УЗЕЛ А)							
Этаж	Помещение	№ ПК	Метка	Трасса	Длина,м	Трасса	Длина,м
1	Вестибюль ОДС	ПК1.1; ПК1.1.1	АМ1.31.1.27	Д1.1	2	Д1.1.1	2
2	Межкв. кор.	ПК2.1; ПК2.1.1	АМ1.52.1.38	Д1.2	2	Д1.2.1	2
3	Межкв. кор.	ПК3.1; ПК3.1.1	АМ1.31.3.2	Д3.1	2	Д3.1.1	2
4	Межкв. кор.	ПК4.1; ПК4.1.1	АМ1.31.4.2	Д3.1	2	Д3.1.1	2
5...10	Аналогично 4-му этажу с заменой индексов "31." на "32." и "4." на номер этажа						
11...15	Аналогично 4-му этажу с заменой индексов "31." на "41." и "4." на номер этажа						
16	Техэтаж	ПК16.1; ПК16.1.1	АМ1.42.16.1	Д16.1	2	Д16.1.1	2





Таблица применимости №2 (УЗЕЛ Б)			
Этаж	Квартирный щиток	Модуль	Марка трассы
14	КЩ14.1	РМС.41.14.4	В14.1
	КЩ14.2	РМС.41.14.7	В14.2
	КЩ14.3	РМС.41.14.28	В14.3
	КЩ14.4	РМС.41.14.31	В14.4
	КЩ14.5	РМС.41.14.35	В14.5
15	КЩ15.1	РМС.41.15.4	В15.1
	КЩ15.2	РМС.41.15.7	В15.2
	КЩ15.3	РМС.41.15.28	В15.3
	КЩ15.4	РМС.41.15.31	В15.4
	КЩ15.5	РМС.41.15.35	В15.5

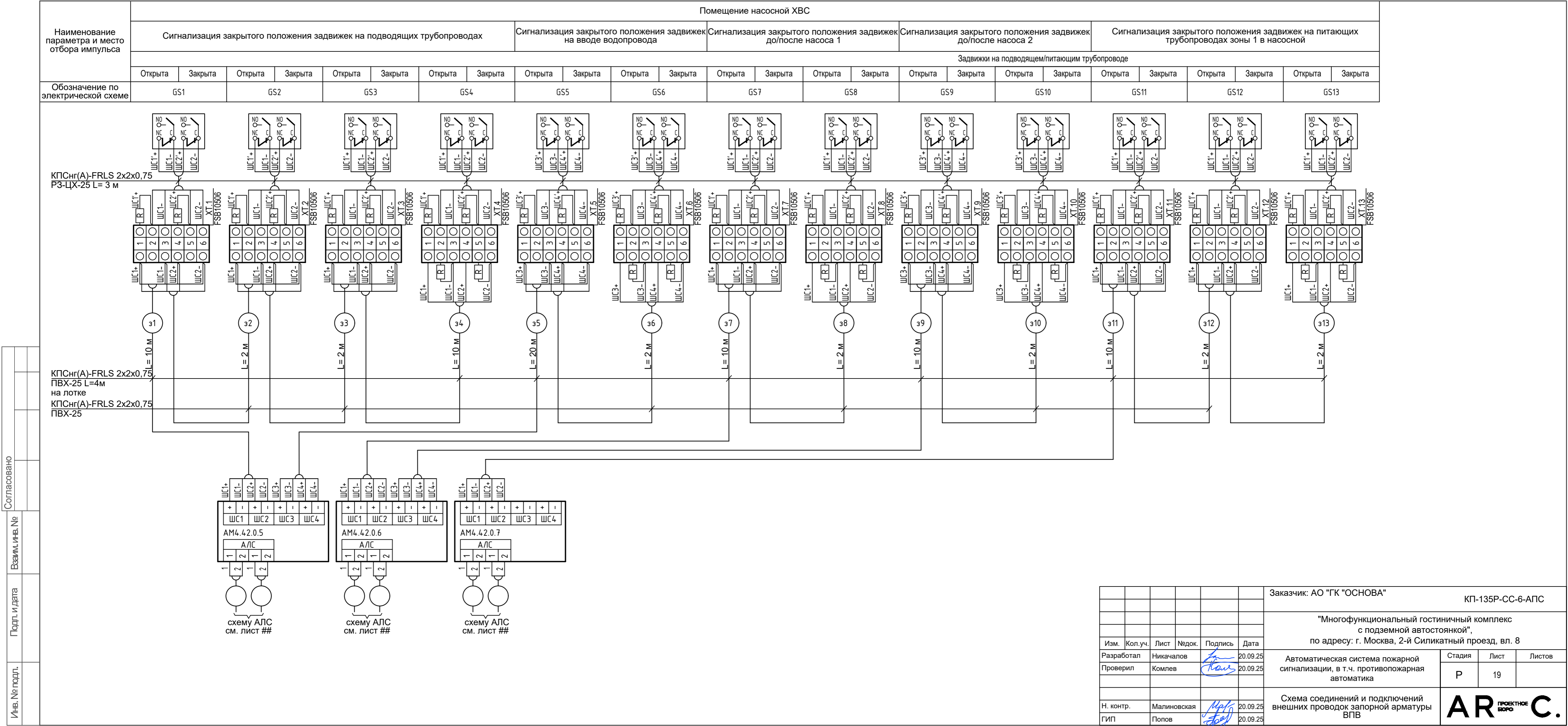
						Заказчик: АО "ГК "ОСНОВА" КР-135Р-СС-6-АПС			
						"Многофункциональный гостиничный комплекс с подземной автостоянкой", по адресу: г. Москва, 2-й Силикатный проезд, вл. 8			
Изм.	Кол.уч.	Лист	Нодок.	Подпись	Дата	Автоматическая система пожарной сигнализации, в т.ч. противопожарная автоматика	Стадия	Лист	Листов
Разработал		Никачалов			20.09.25		Р	17	
Проверил		Комлев			20.09.25				
						Схема внешних проводок системы управления инженерным оборудованием при пожаре. Корпус 2			
Н. контр.		Малиновская			20.09.25				
ГИП		Попов			20.09.25				

И-в. № подл.	Подп. и дата	Взаим. инв. №	Согласовано	

Наименование параметра и место отбора импульса	Помещение насосной ХВС (моноблочная насосная установка ВПВ СО 2 Helix)										Помещение насосной ХВС			
	Ввод электропитания ~380В		Рабочий насос	Резервный насос	Датчик давления	Датчик давления	Датчик давления	Датчик давления	Дистанционный запуск от ДППК в нишах пожарных кранов	Сигнализация в систему противопожарных мероприятий комплекса		Сигнализация в систему противопожарных мероприятий комплекса		
	Рабочий	Резервный	Электродвигатель	Электродвигатель	Выход на режим резервного насоса	Выход на режим рабочего насоса	Падение давления в системе на 1 атм	Падение давления в системе на 1 атм	Дистанционный запуск от ДППК в нишах пожарных кранов	Общая неистр.	Авт. реж. работы	Пожар	Адресная метка АМ-4	
Обозначение по электрической схеме	см. раздел марки 30М		Н1.М	Н2.М	РЕ1	РЕ2	РЕ3	РЕ4					АМ4.2.0.4	



						Заказчик: АО "ГК "ОСНОВА"				КП-135Р-СС-6-АПС	
						"Многофункциональный гостиничный комплекс с подземной автостоянкой", по адресу: г. Москва, 2-й Силикатный проезд, вл. 8					
Изм.	Кол.уч.	Лист	Недок.	Подпись	Дата	Автоматическая система пожарной сигнализации, в т.ч. противопожарная автоматика			Стадия	Лист	Листов
Разработал	Никачалов				20.09.25				Р	18	
Проверил	Комлев				20.09.25	Схема соединений и подключений внешних проводок прибора управления станции ВПВ					
Н. контр.	Малиновская				20.09.25						
ГИП	Попов				20.09.25						



Согласовано

Взам. инв. №

Подп. и дата

Инв. № подл.

Заказчик: АО "ГК "ОСНОВА"

КП-135Р-СС-6-АПС

"Многофункциональный гостиничный комплекс с подземной автостоянкой", по адресу: г. Москва, 2-й Силикатный проезд, вл. 8

Автоматическая система пожарной сигнализации, в т.ч. противопожарная автоматика

Схема соединений и подключений внешних проводов запорной арматуры ВПВ

Изм.    Кол.уч.    Лист    Недок.    Подпись    Дата

Разработал    Никачалов    20.09.25

Проверил    Комлев    20.09.25

Н. контр.    Малиновская    20.09.25

ГИП    Попов    20.09.25

Стадия    Лист    Листов

Р    19

AR C. ПРОЕКТОНОБО

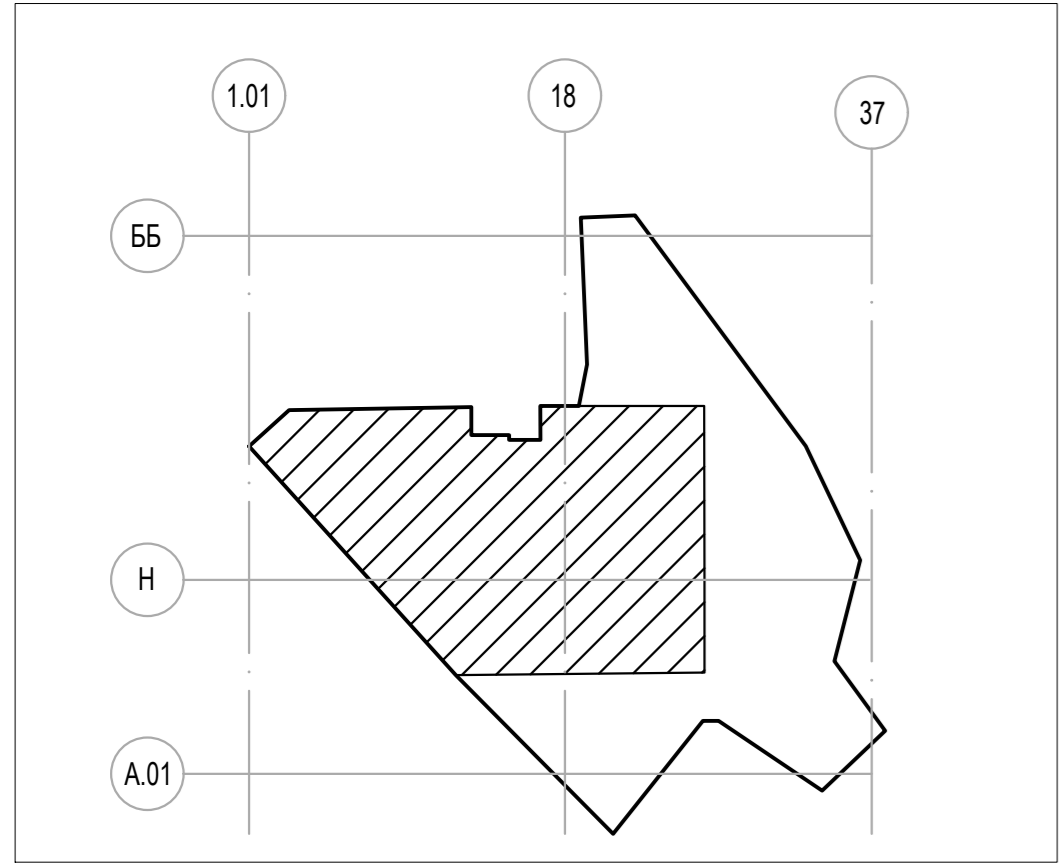
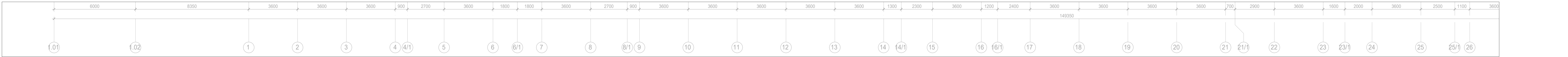
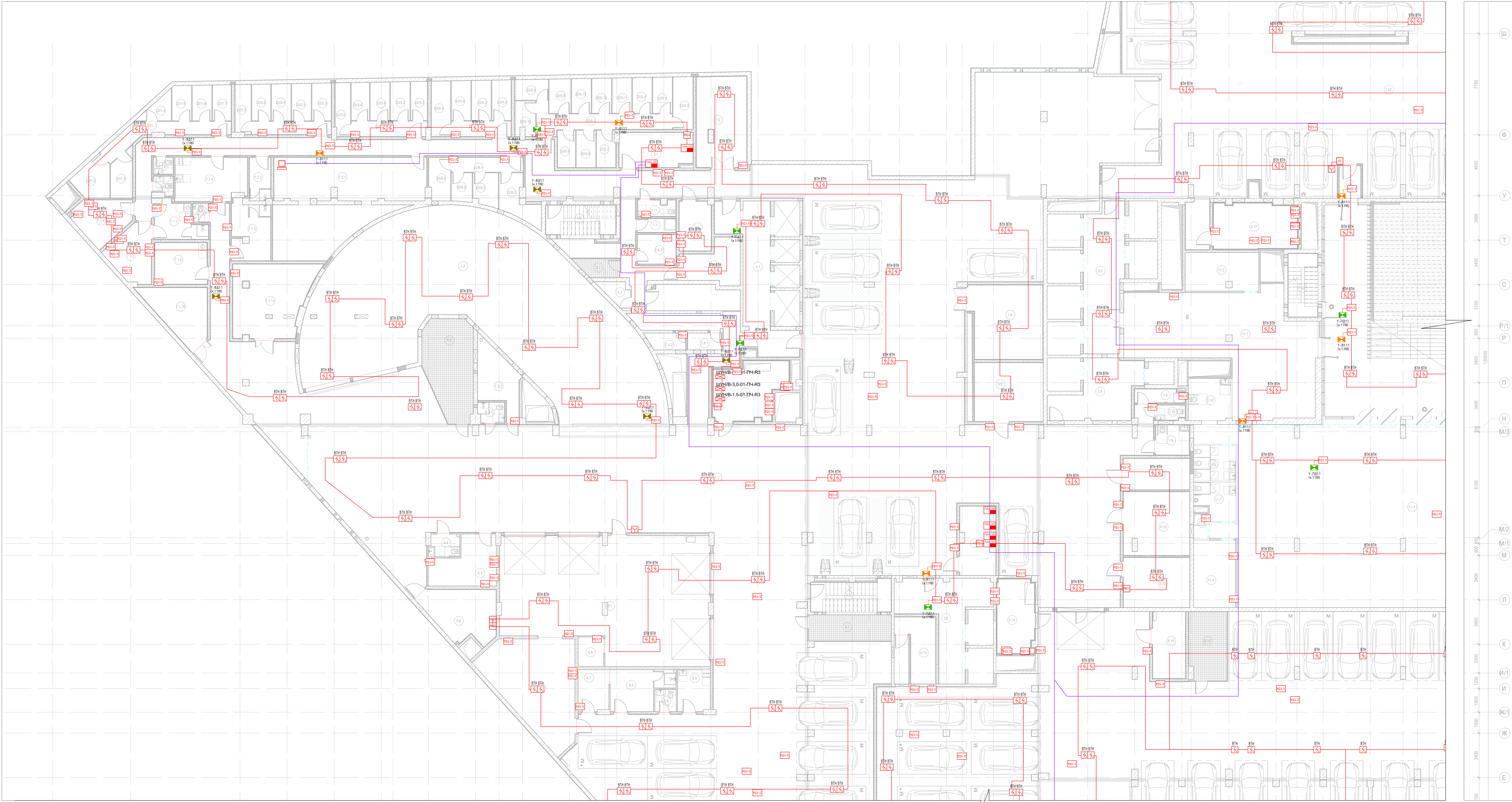
Формат: A2

Экспликация кладовых помещений на отм. -7,650			
Номер поме-щения	Наименование	Площадь, м²	Кат. поме-щен.
Автостоянка			
1.1	Рампа	175,20	B1
		175,20 175,20	
ПО 9			
Места общего пользования			
3.2	Лифтовой холл (пожаробезопасная зона для МГН)/тамбур-шлюз корпуса 3	33,70	
		33,70	
Деловое управление (офисы)			
11.1	Вестибюль конференц-зала	99,10	
11.2	Гардероб	16,40	
11.3	Конференц-зал	407,10	
11.4	Подсобное помещение	16,50	B3
11.5	ПУИ	2,10	B4
11.6	С/У для женщин	8,70	
11.7	С/У для мужчин	8,20	
11.8	Универсальный с/у	10,40	
		568,50 602,20	
Секция 1 ПО 1			
Автостоянка			
1.1	Помещение хранения автомобилей	1650,80	B1
1.2	Рампа	270,30	B1
1.3	Лестница H2	14,60	
1.4	Лестница H2	12,40	
1.5	Помещение временного хранения мусора	27,10	B2
1.6	Помещение временного хранения мусора	31,40	B2
1.7	ПУИ	3,40	B4
1.8	ПУИ	4,30	B4
1.9	Универсальный с/у	6,30	
1.10	С/У	2,80	
1.11	С/У	3,80	
		2027,20	
Места хранения мотовелотехники			
2.1	Места хранения мотовелотехники	4,30	B1
2.2	Места хранения мотовелотехники	3,50	B1
2.4	Места хранения мотовелотехники	6,50	B1
2.5	Места хранения мотовелотехники	4,30	B1
2.6	Места хранения мотовелотехники	4,30	B1
2.7	Места хранения мотовелотехники	3,80	B1
2.8	Места хранения мотовелотехники	4,30	B1
		31,00	
Места общего пользования			
3.1	Лифтовой холл (пожаробезопасная зона для МГН)/тамбур-шлюз корпуса 1	34,20	
3.3	Лифтовой холл (пожаробезопасная зона для МГН)/тамбур-шлюз корпуса 2	30,30	
3.6	Лифтовой холл (пожаробезопасная зона для МГН)/тамбур-шлюз корпуса 3	24,60	
		89,10	
Технические помещения			
5.1	Помещение СС	15,10	B3
5.2	Электрощитовая	9,50	B3
5.3	Электрощитовая	12,80	B3
5.4	Камера подлора	23,30	Д
5.5	Помещение для установки секционных узлов	26,60	B3
5.6	Камера дымоудаления	19,70	B1
5.7	Помещение для установки секционных узлов	12,70	B1
5.8	Помещение СС	14,60	B3
5.9	Помещение узлов управления АУПТ	24,00	B3
5.10	Помещение ГРЩ	24,70	B3
5.11	Помещение ГРЩ	12,50	B3
5.12	Помещение СС	19,60	B3
5.19	Электрощитовая	12,40	B3
		227,50	
Мойка автомобилей на 4 поста			
6.1	Мойка автомобилей на 4 поста	141,10	B1
6.2	Универсальный с/у	4,00	
6.3	Комната ожидания	16,00	
6.4	Комната приема пищи	7,90	
6.5	С/У	2,80	
6.6	Гардеробная персонала	13,00	
6.7	Гардеробная персонала	7,40	
6.8	Помещение хранения расходных материалов	4,40	B3
6.9	Помещение очистных сооружений	44,90	B3

Экспликация кладовых помещений на отм. -7,650			
Номер поме-щения	Наименование	Площадь, м²	Кат. поме-щен.
		241,50	
Помещения обслуживания гостиничного комплекса (техническая служба/клининг)			
7.1.1	Раздевальная персонала технической службы с душевой	9,80	
7.1.2	Помещение персонала технической службы	12,60	B2
7.1.3	Раздевальная с душевой службы клининга	13,20	
7.1.4	Комната приема пищи	18,20	
7.1.5	С/У	1,90	
7.1.6	С/У	2,10	
7.1.7	С/У	2,20	
7.1.8	Помещение под склад расходников, строительных материалов	12,40	B2
7.1.9	Помещение для хранения уборочного инвентаря	13,20	B3
7.1.10	Помещение для склада песка и реагента	16,70	B3
7.1.11	Помещение для поломочных машин	31,90	B2
		134,20	
Помещения обслуживания гостиничного комплекса (диспетчерская)			
7.2.1	Помещение персонала диспетчерской	67,90	
7.2.2	Раздевальная с душевой диспетчеров	5,60	
		73,50	
Помещения обслуживания гостиничного комплекса (служба охраны)			
7.3.1	С/У с душевой	3,20	
7.3.2	Мониторная комната	13,60	
		16,80	
Помещения обслуживания гостиничного комплекса			
7.4.1	Кладовая грязного белья	3,40	B3
7.4.2	Кладовая грязного белья	3,70	B3
7.4.3*	Кладовая чистого белья	7,00	B3
		14,10	
Кладовое помещение для хранения багажа 1			
22/1.1	Зона прохода	11,30	B1
22/1.2	Кладовая	7,30	B1
22/1.3	Кладовая	5,70	B1
22/1.4	Кладовая	3,50	B1
22/1.5	Кладовая	4,00	B1
22/1.6	Кладовая	4,10	B1
22/1.7	Кладовая	4,00	B1
		39,90	
Кладовое помещение для хранения багажа 2			
22/2.1	Зона прохода	6,30	B1
22/2.2	Кладовая	4,30	B1
22/2.3	Кладовая	4,30	B1
22/2.4	Кладовая	4,20	B1
22/2.5	Кладовая	4,70	B1
22/2.6	Кладовая	4,10	B1
		27,90	
Кладовое помещение для хранения багажа 3			
22/3.1	Зона прохода	6,90	B1
22/3.2	Кладовая	4,40	B1
22/3.3	Кладовая	3,90	B1
22/3.4	Кладовая	4,40	B1
22/3.5	Кладовая	4,90	B1
22/3.6	Кладовая	4,10	B1
		28,60	
Кладовое помещение для хранения багажа 4			
22/4.1	Зона прохода	5,50	B1
22/4.2	Кладовая	4,60	B1
22/4.3	Кладовая	4,60	B1
22/4.4	Кладовая	6,40	B1
22/4.5	Кладовая	4,60	B1
		25,70	
Кладовое помещение для хранения багажа 5			
22/5.1	Зона прохода	14,30	B1
22/5.2	Кладовая	6,30	B1
22/5.3	Кладовая	4,10	B1
22/5.4	Кладовая	4,10	B1
22/5.5	Кладовая	4,00	B1
22/5.6	Кладовая	4,30	B1
22/5.7	Кладовая	4,20	B1
22/5.8	Кладовая	4,40	B1
22/5.9	Кладовая	4,10	B1
22/5.10	Кладовая	4,10	B1
22/5.11	Кладовая	4,10	B1
22/5.12	Кладовая	4,00	B1
22/5.13	Кладовая	4,00	B1
		66,00	

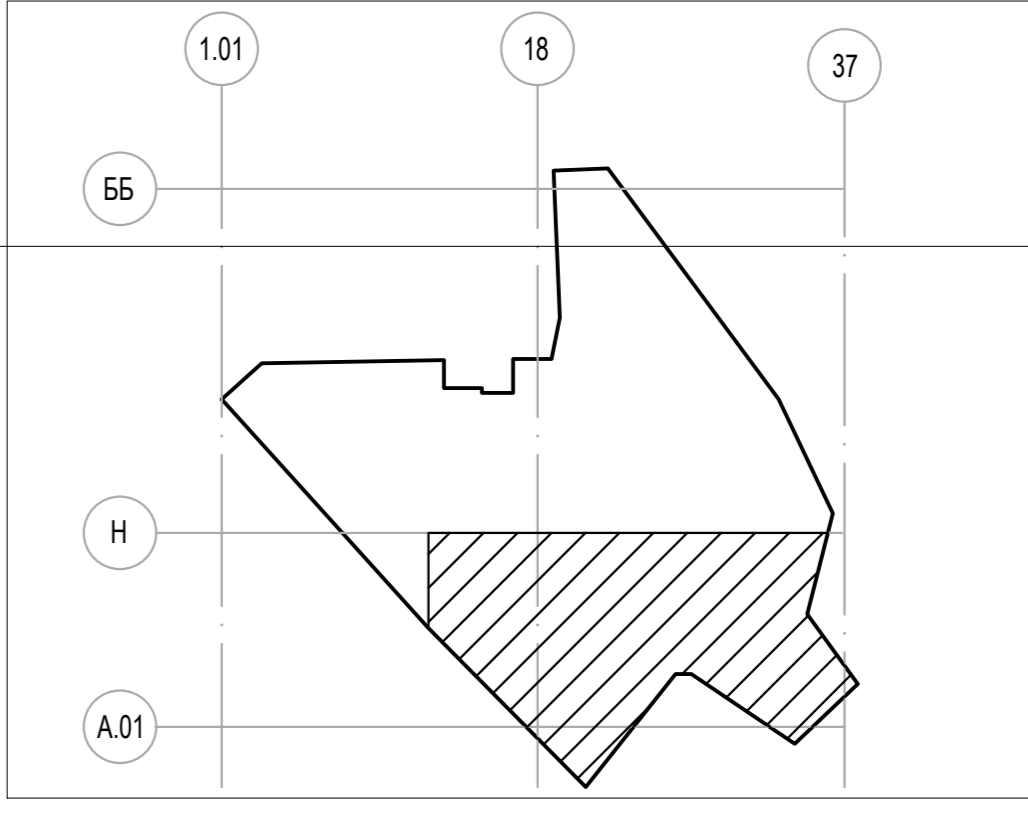
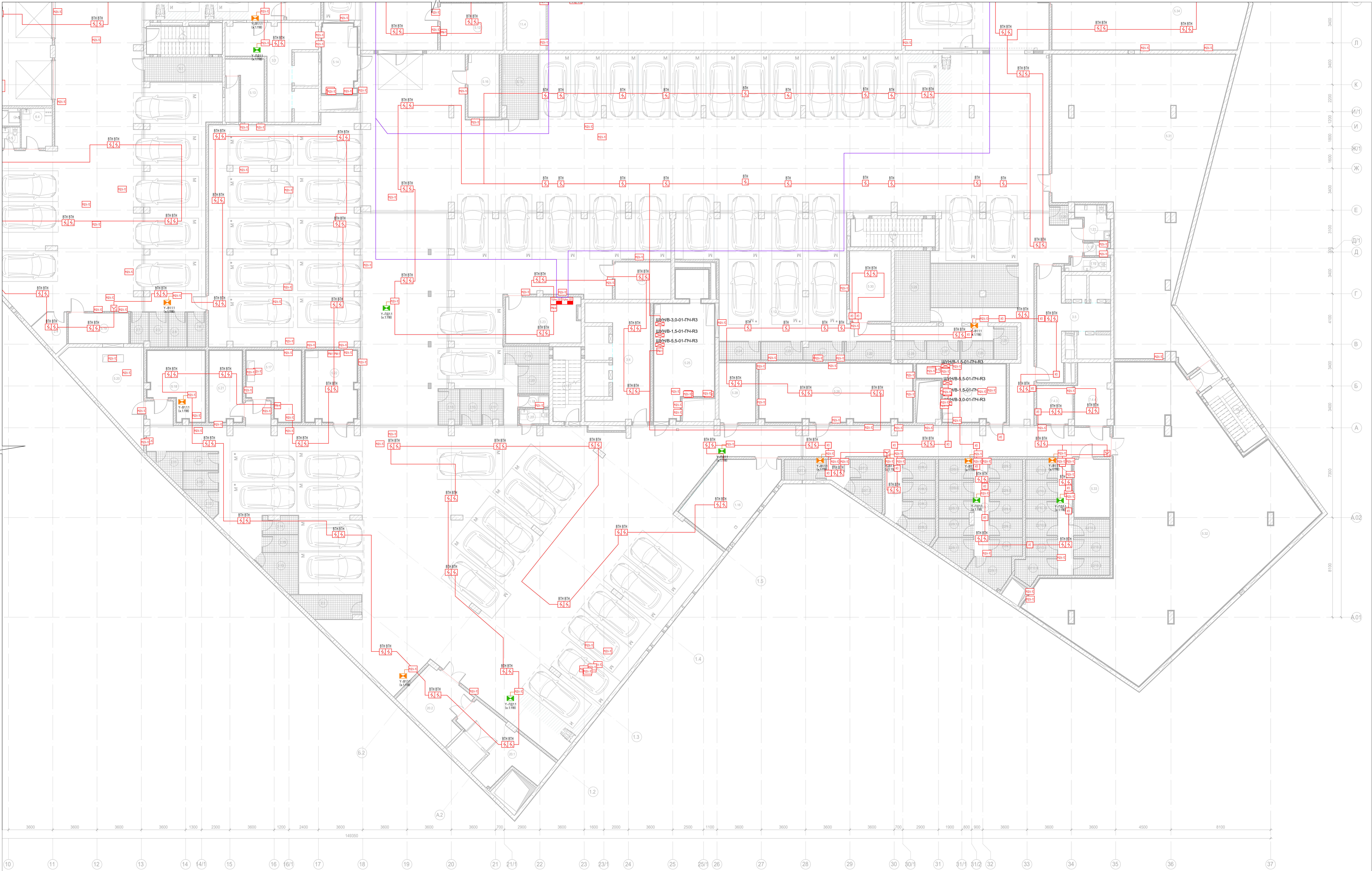
Экспликация кладовых помещений на отм. -7,650			
Номер поме-щения	Наименование	Площадь, м²	Кат. поме-щен.
Кладовое помещение для хранения багажа 6			
22/6.1	Зона прохода	6,40	B1
22/6.2	Кладовая	7,70	B1
22/6.3	Кладовая	4,70	B1
22/6.4	Кладовая	5,40	B1
22/6.5	Кладовая	3,50	B1
		27,70 3070,70	
Секция 2 ПО 1			
Автостоянка			
1.12	Помещение хранения автомобилей	2239,90	B1
1.13	Лестница H2	14,00	
1.14	Лестница H2	15,90	
1.15	Лестница H2	17,20	
1.16	Помещение временного хранения мусора	35,70	B2
1.17	ПУИ	2,30	B4
1.18	ПУИ	2,50	B4
1.19	Санузел	4,10	
1.20	С/У	3,00	
1.21	Универсальный с/у	6,80	
		2341,40	
Места хранения мотовелотехники			
2.3	Места хранения мотовелотехники	6,90	B1
2.9	Места хранения мотовелотехники	4,30	B1
2.10	Места хранения мотовелотехники	4,30	B1
2.11	Места хранения мотовелотехники	4,80	B1
2.12	Места хранения мотовелотехники	3,90	B1
2.13	Места хранения мотовелотехники	6,70	B1
2.14	Места хранения мотовелотехники	4,10	B1
2.15	Места хранения мотовелотехники	4,10	B1
2.16	Места хранения мотовелотехники	5,00	B1
2.17	Места хранения мотовелотехники	4,80	B1
2.18	Места хранения мотовелотехники	4,80	B1
2.19	Места хранения мотовелотехники	5,40	B1
2.20	Места хранения мотовелотехники	5,90	B1
2.21	Места хранения мотовелотехники	4,80	B1
2.22	Места хранения мотовелотехники	5,70	B1
2.23	Места хранения мотовелотехники	5,10	B1
2.24	Места хранения мотовелотехники	5,10	B1
2.25	Места хранения мотовелотехники	4,00	B1
2.26	Места хранения мотовелотехники	5,10	B1
2.27	Места хранения мотовелотехники	4,00	B1
2.28	Места хранения мотовелотехники	3,80	B1
2.29	Места хранения мотовелотехники	2,40	B1
		105,00	
Места общего пользования			
3.4	Лифтовой холл (пожаробезопасная зона для МГН)/тамбур-шлюз корпуса 4	37,40	
3.5	Лифтовой холл (пожаробезопасная зона для МГН)/тамбур-шлюз корпуса 4	28,70	
		66,10	
Технические помещения			
5.13	Электрощитовая	11,70	B3
5.14	Камера подлора	17,20	Д
5.15	Помещение для установки секционных узлов	15,30	B1
5.16	Электрощитовая	13,20	B3
5.17	Венткамера (вытяжная)	22,70	B1
5.18	Венткамера (вытяжная)	23,80	B3
5.20	Камера дымоудаления	31,80	B1
5.21	Камера дымоудаления	16,60	B1
5.22	Венткамера (вытяжная)	25,40	B3
5.23	Помещение СС	22,80	B3
5.24	Электрощитовая	13,90	B3
5.25	Камера подлора	50,40	Д
5.26	Приточно-вытяжная камера	60,90	Д
5.27	Камера подлора	28,20	Д
5.28	Помещение ГРЩ	14,70	B3
5.29	Помещение для установки секционных узлов	16,70	B3
5.30	Электрощитовая	19,50	B3
5.31	Насосная ХВС и АПТ	237,50	Д
5.32	Помещение ИТП и узла учета	301,30	B4
5.33	Помещение СС	2469,30	B3
		957,60	

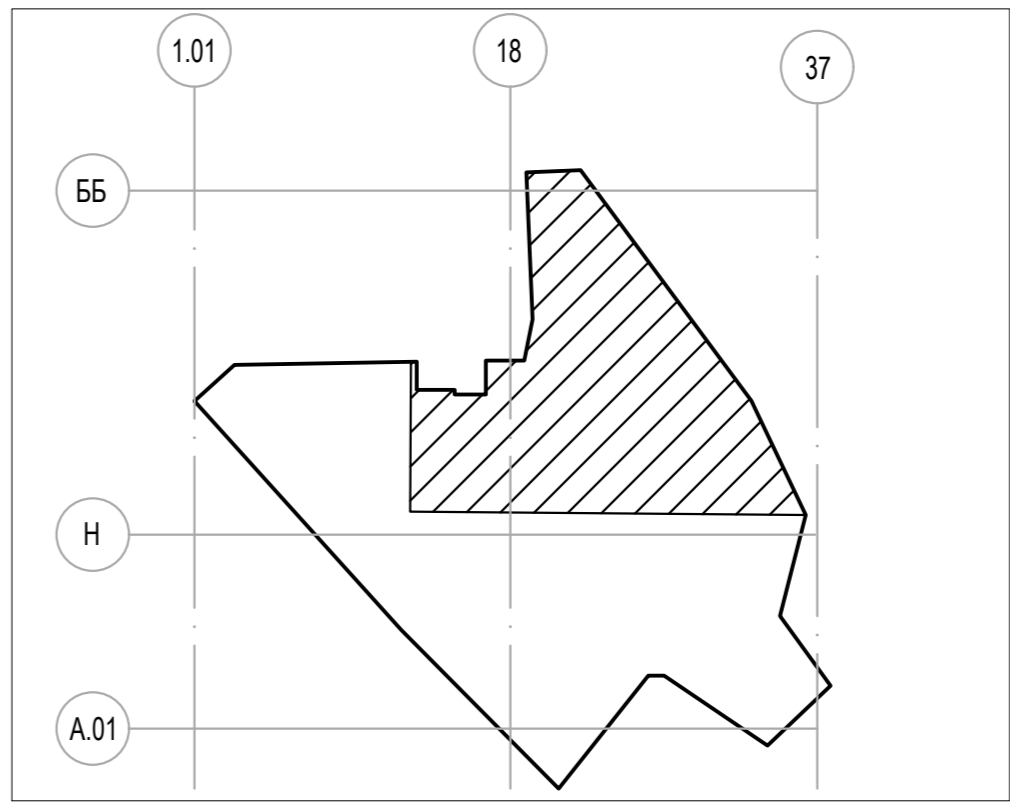
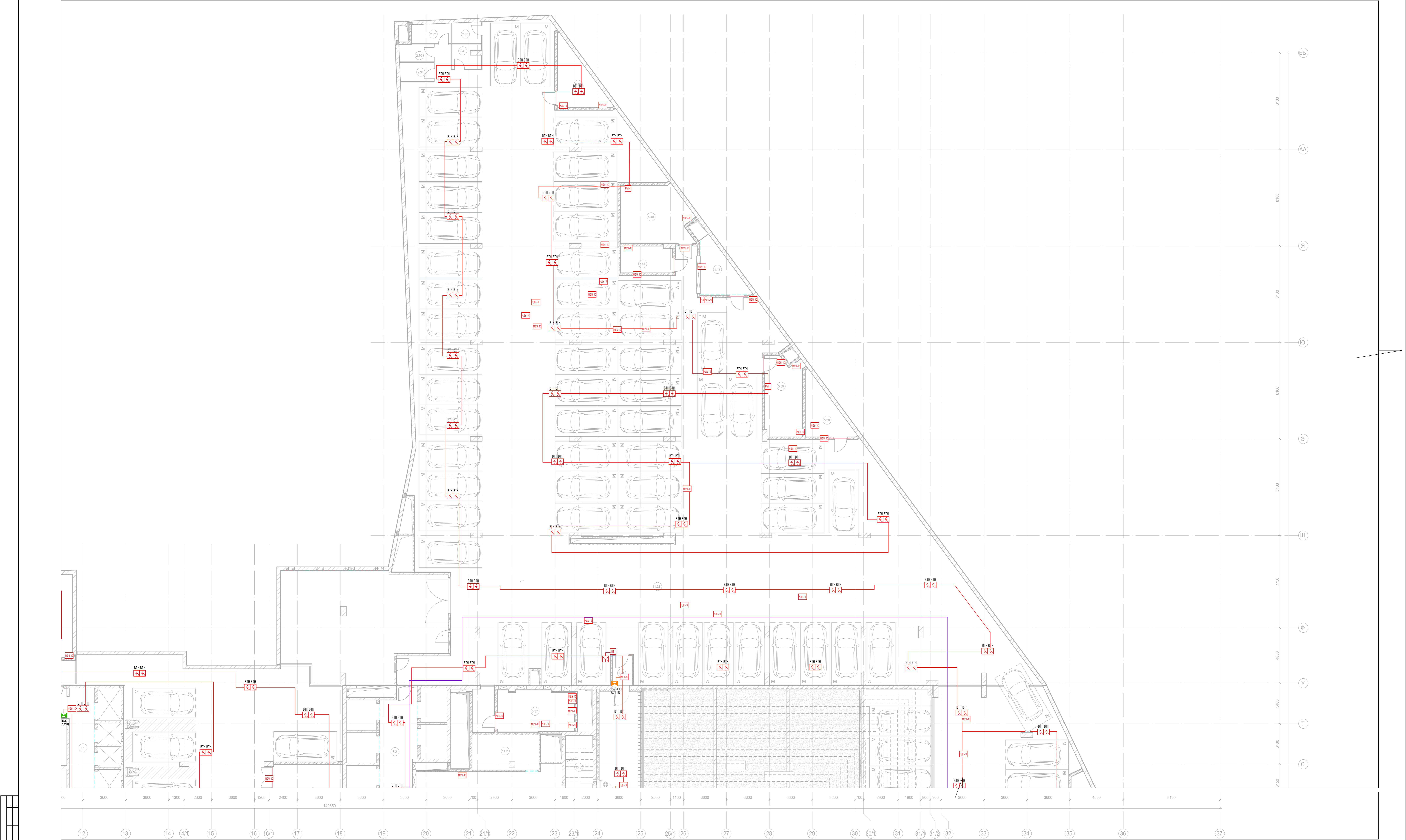
Экспликация кладовых помещений на отм. -7,650			
Номер поме-щения	Наименование	Площадь, м²	Кат. поме-щен.
Помещения обслуживания гостиничного комплекса			
7.4.3	Кладовая чистого белья	9,20	B3
7.4.4	Кладовая грязного белья	14,40	B3
		23,60	
Мусороудаление			
20.1	Тамбур-шлюз	26,40	B2
20.2	Помещение мусорного подъемника	21,70	B2
		48,10	
Кладовое помещение для хранения багажа 7			
22/7.1	Зона прохода	3,70	B1
22/7.2	Кладовая	5,20	B1
22/7.3	Кладовая	4,30	B1
22/7.4	Кладовая	5,80	B1
		19,00	
Кладовое помещение для хранения багажа 8			
22/8.1	Зона прохода	6,90	B1
22/8.2	Кладовая	3,90	B1
22/8.3	Кладовая	4,50	B1
22/8.4	Кладовая	4,50	B1
22/8.5	Кладовая	4,00	B1
		23,80	
Кладовое помещение для хранения багажа 9			
22/9.1	Зона прохода	9,50	B1
22/9.2	Кладовая	4,00	B1
22/9.3	Кладовая	4,00	B1
22/9.4	Кладовая	4,00	B1
22/9.5	Кладовая	4,60	B1
22/9.6	Кладовая	4,00	B1
22/9.7	Кладовая	7,30	B1
22/9.8	Кладовая	4,30	B1
22/9.9	Кладовая	4,80	B1
22/9.10	Кладовая	4,10	B1
22/9.11	Кладовая	5,90	B1
22/9.12	Кладовая	4,20	B1
		60,70	
Кладовое помещение для хранения багажа 10			
22/10.1	Зона прохода	11,20	B1
22/10.2	Кладовая	4,40	B1
22/10.3	Кладовая	4,40	B1
22/10.4	Кладовая	3,90	B1
22/10.5	Кладовая	4,40	B1
22/10.6	Кладовая	6,00	B1
22/10.7	Кладовая	3,90	B1
22/10.8	Кладовая	4,40	B1
22/10.9	Кладовая	3,90	B1
22/10.10	Кладовая	3,90	B1
		50,40 3695,70	
Секция 3 ПО 1			
Автостоянка			
1.22	Помещение хранения автомобилей	2113,00	B1
1.23	Лестница H2	11,30	
1.24	Тамбур	4,30	
		2128,60	
Места хранения мотовелотехники			
2.30	Места хранения мотовелотехники	4,30	B1
2.31	Места хранения мотовелотехники	4,90	B1
2.32	Места хранения мотовелотехники	5,50	B1
2.33	Места хранения мотовелотехники	4,50	B1
2.34	Места хранения мотовелотехники	4,60	B1
		23,80	
Технические помещения			
5.34	Помещение насосной с зоной размещения и обслуживания водомерного узла	136,40	Д
5.35	Приточная камера	44,90	Д
5.36	Приточная камера	11,70	Д
5.37	Камера подлора	23,30	Д
5.38	Камера дымоудаления	13,70	B1
5.39	Венткамера (вытяжная)	20,80	B1
5.40	Венткамера (вытяжная)	27,40	B1</



Заказчик: АО "ГК "ОСНОВА"				КП-135P-CC-6-АПС		
"Многофункциональный гостиничный комплекс с подземной автостоянкой"						
по адресу: г. Москва, 2-й Силикатный проезд, вл. 8						
Имя	Кол-во	Дет.	Имя	Полное	Дата	
Разработчик	Неизвестно		Неизвестно	Неизвестно	01.09.25	
Проверил	Комплекс		Неизвестно	Неизвестно	01.09.25	
Автоматическая система пожарной сигнализации, в т.ч. противопожарная автоматика				Страна	Лист	Листов
План расположения оборудования систем пожарной сигнализации. Подземная часть (-1 этаж). Фрагмент 1.				R	21	
И. контр.	Матюков		Топов			
ГИП	Топов		Топов			
Копировать				Формат: А0		

AR C.





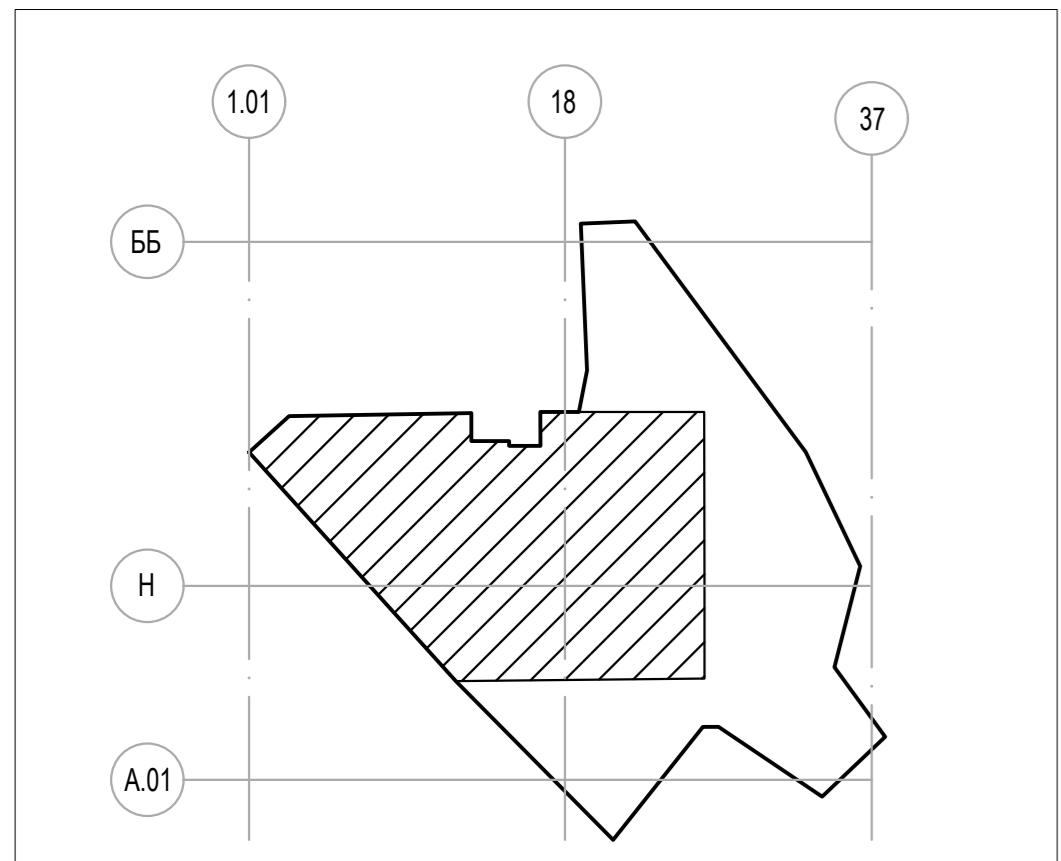
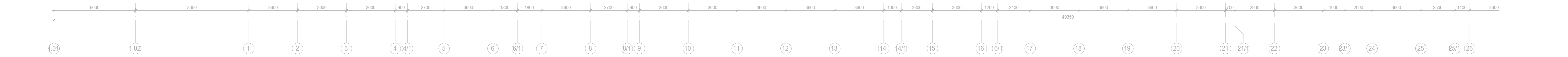
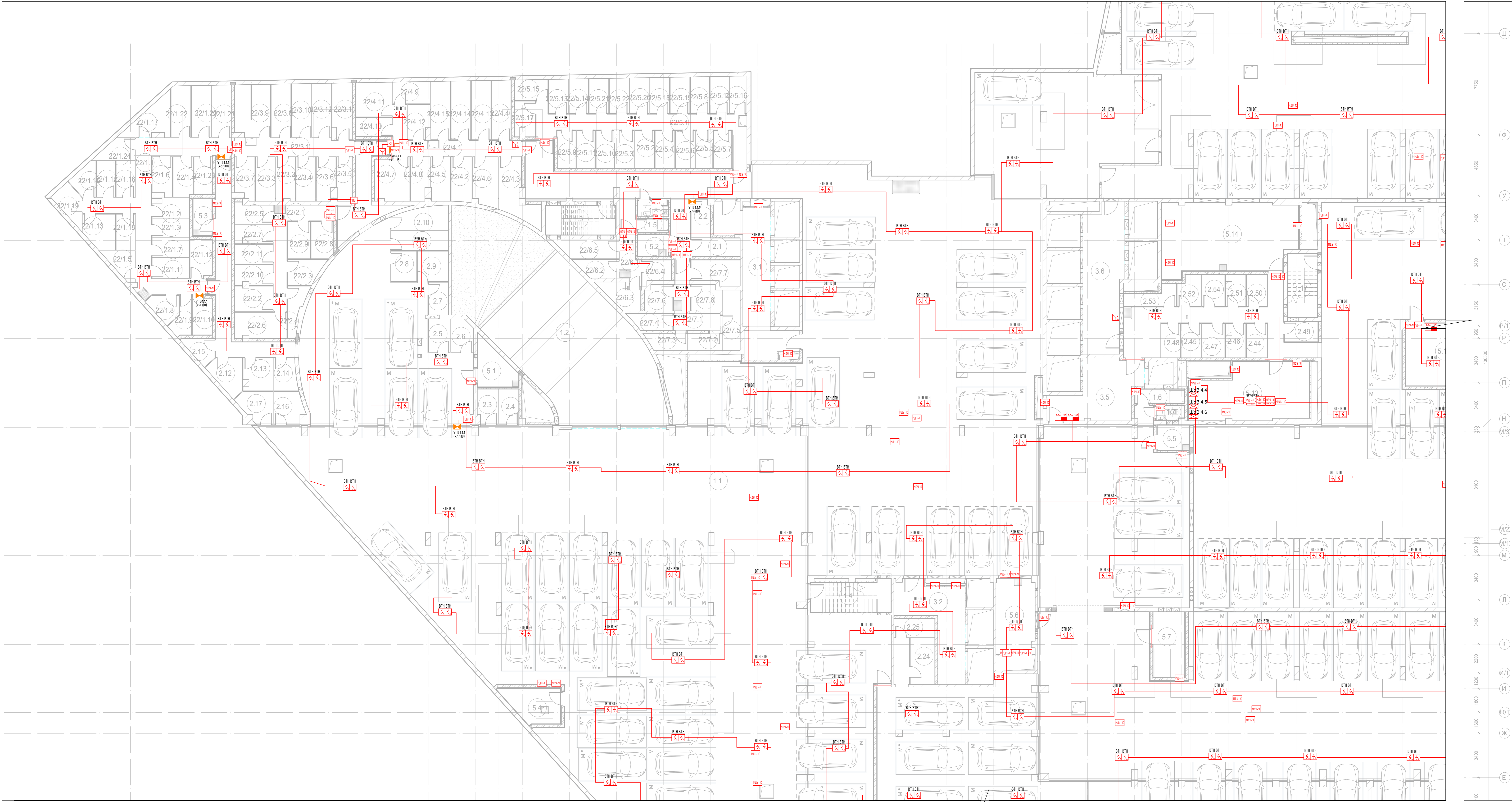
Экспликация кладовых помещений на отм. -11,400			
Номер помеще-ния	Наименование	Площадь, м²	Кат. поме-щен.
Кладовое помещение для хранения багажа 1			
22/1.1	Зона прохода	32,80	B1
22/1.2	Кладовая	4,10	B1
22/1.3	Кладовая	4,00	B1
22/1.4	Кладовая	4,70	B1
22/1.5	Кладовая	4,00	B1
22/1.6	Кладовая	4,50	B1
22/1.7	Кладовая	4,30	B1
22/1.8	Кладовая	4,00	B1
22/1.9	Кладовая	3,70	B1
22/1.10	Кладовая	4,50	B1
22/1.11	Кладовая	4,40	B1
22/1.12	Кладовая	5,00	B1
22/1.13	Кладовая	6,10	B1
22/1.14	Кладовая	4,10	B1
22/1.15	Кладовая	3,90	B1
22/1.16	Кладовая	4,10	B1
22/1.17	Кладовая	7,30	B1
22/1.18	Кладовая	4,00	B1
22/1.19	Кладовая	4,60	B1
22/1.20	Кладовая	5,90	B1
22/1.21	Кладовая	6,00	B1
22/1.22	Кладовая	5,90	B1
22/1.23	Кладовая	4,10	B1
22/1.24	Кладовая	4,10	B1
		140,10	
Кладовое помещение для хранения багажа 2			
22/2.1	Зона прохода	12,50	B1
22/2.2	Кладовая	5,70	B1
22/2.3	Кладовая	4,90	B1
22/2.4	Кладовая	4,00	B1
22/2.5	Кладовая	4,40	B1
22/2.6	Кладовая	7,90	B1
22/2.7	Кладовая	4,00	B1
22/2.8	Кладовая	4,90	B1
22/2.9	Кладовая	5,00	B1
22/2.10	Кладовая	4,60	B1
22/2.11	Кладовая	4,40	B1
		62,30	
Кладовое помещение для хранения багажа 3			
22/3.1	Зона прохода	12,30	B1
22/3.2	Кладовая	5,00	B1
22/3.3	Кладовая	5,10	B1
22/3.4	Кладовая	5,10	B1
22/3.5	Кладовая	4,00	B1
22/3.6	Кладовая	4,70	B1
22/3.7	Кладовая	4,70	B1
22/3.8	Кладовая	6,10	B1
22/3.9	Кладовая	10,70	B1
22/3.10	Кладовая	6,10	B1
22/3.11	Кладовая	6,50	B1
22/3.12	Кладовая	6,20	B1
		76,50	

Экспликация кладовых помещений на отм. -11,400			
Номер поме-щения	Наименование	Площадь, м²	Кат. поме-щен.
Кладовое помещение для хранения багажа 4			
22/4.1	Зона прохода	14,90	B1
22/4.2	Кладовая	5,50	B1
22/4.3	Кладовая	9,80	B1
22/4.4	Кладовая	6,80	B1
22/4.5	Кладовая	5,10	B1
22/4.6	Кладовая	7,10	B1
22/4.7	Кладовая	8,80	B1
22/4.8	Кладовая	4,70	B1
22/4.9	Кладовая	4,80	B1
22/4.10	Кладовая	4,10	B1
22/4.11	Кладовая	7,30	B1
22/4.12	Кладовая	4,30	B1
22/4.13	Кладовая	6,80	B1
22/4.14	Кладовая	6,70	B1
22/4.15	Кладовая	6,70	B1
		103,40	
Кладовое помещение для хранения багажа 5			
22/5.1	Зона прохода	24,40	B1
22/5.2	Кладовая	4,40	B1
22/5.3	Кладовая	4,00	B1
22/5.4	Кладовая	4,40	B1
22/5.5	Кладовая	3,40	B1
22/5.6	Кладовая	4,40	B1
22/5.7	Кладовая	4,10	B1
22/5.8	Кладовая	4,10	B1
22/5.9	Кладовая	4,20	B1
22/5.10	Кладовая	4,10	B1
22/5.11	Кладовая	4,10	B1
22/5.12	Кладовая	4,10	B1
22/5.13	Кладовая	3,90	B1
22/5.14	Кладовая	4,00	B1
22/5.15	Кладовая	4,10	B1
22/5.16	Кладовая	3,80	B1
22/5.17	Кладовая	4,10	B1
22/5.18	Кладовая	4,10	B1
22/5.19	Кладовая	4,20	B1
22/5.20	Кладовая	4,10	B1
22/5.21	Кладовая	4,00	B1
22/5.22	Кладовая	4,10	B1
		110,10	
Кладовое помещение для хранения багажа 6			
22/6.1	Зона прохода	5,20	B1
22/6.2	Кладовая	4,20	B1
22/6.3	Кладовая	4,80	B1
22/6.4	Кладовая	3,80	B1
22/6.5	Кладовая	6,70	B1
		24,70	
Кладовое помещение для хранения багажа 7			
22/7.1	Зона прохода	9,90	B1
22/7.2	Кладовая	3,40	B1
22/7.3	Кладовая	3,90	B1
22/7.4	Кладовая	3,90	B1
22/7.5	Кладовая	6,10	B1
22/7.6	Кладовая	4,20	B1
22/7.7	Кладовая	6,70	B1
22/7.8	Кладовая	4,60	B1
		42,70	

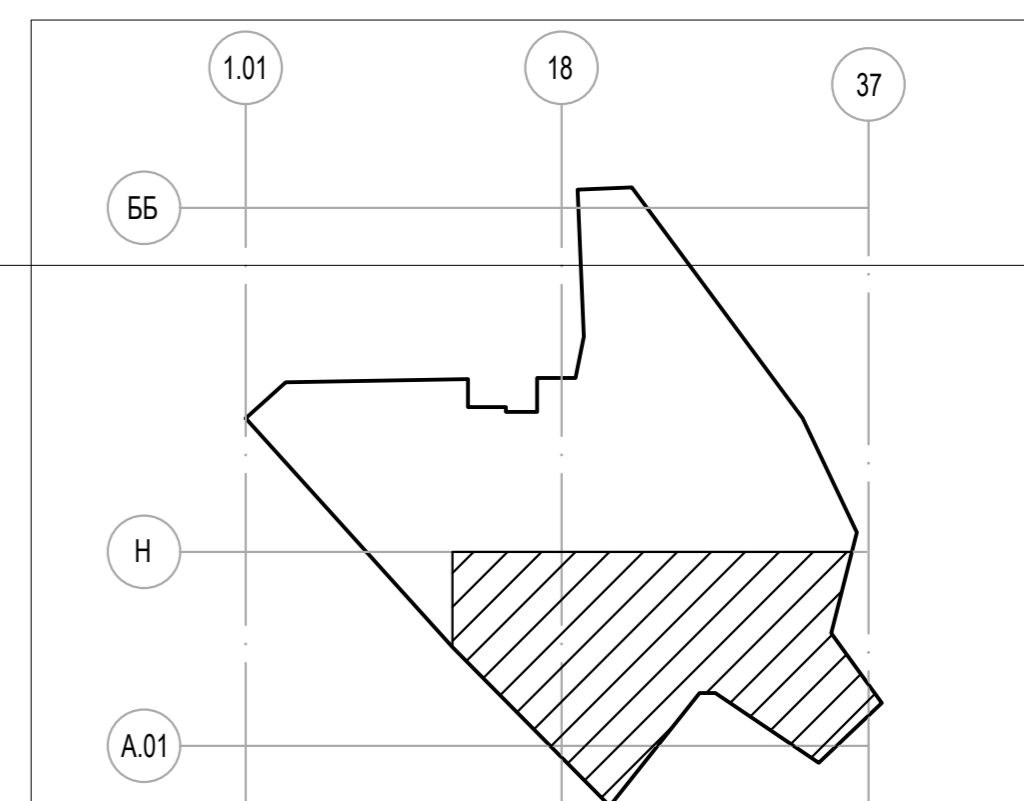
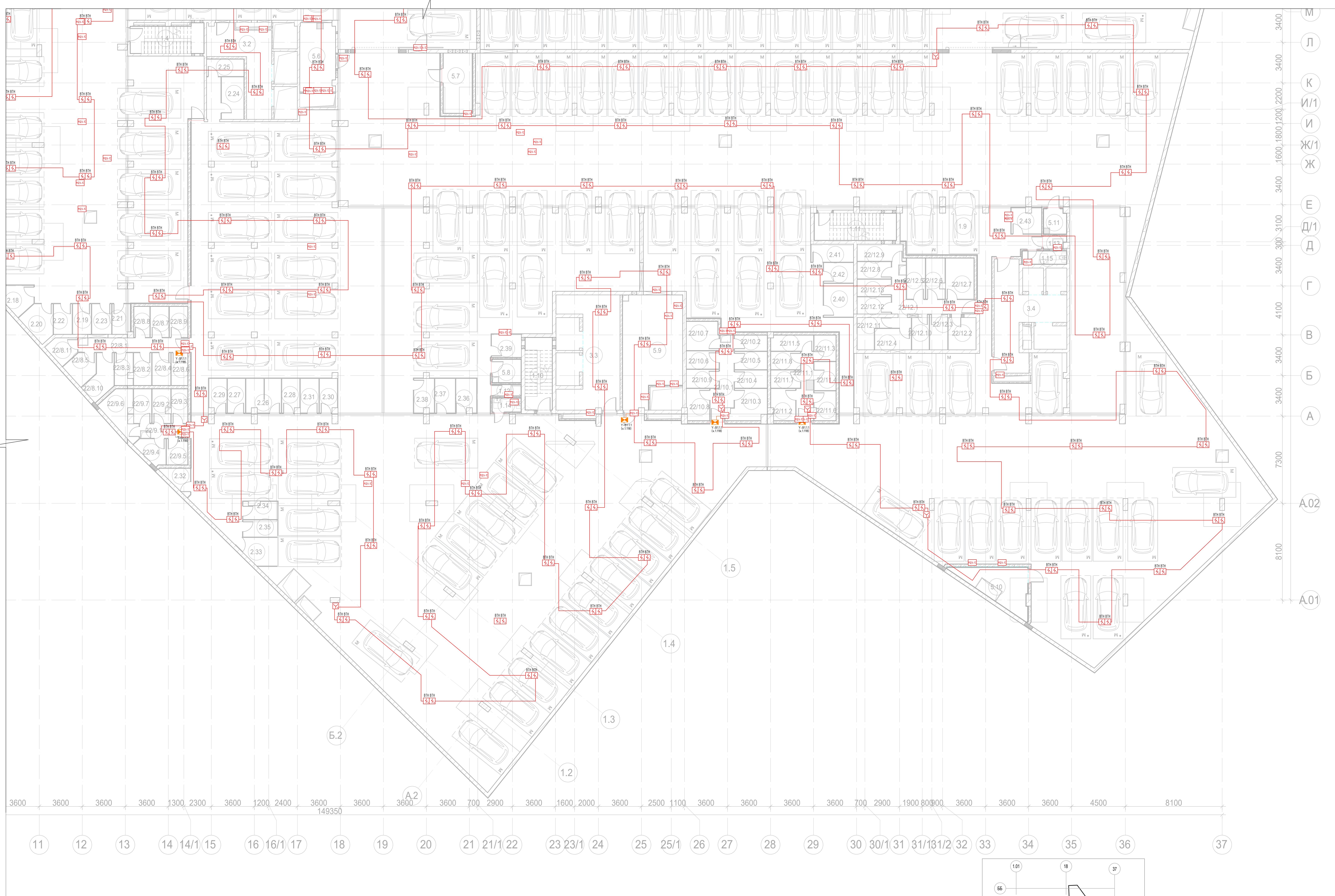
Экспликация кладовых помещений на отм. -11,400			
Номер поме-щения	Наименование	Площадь, м²	Кат. поме-щен.
Кладовое помещение для хранения багажа 8			
22/8.1	Зона прохода	11,00	B1
22/8.2	Кладовая	4,10	B1
22/8.3	Кладовая	4,00	B1
22/8.4	Кладовая	4,30	B1
22/8.5	Кладовая	5,30	B1
22/8.6	Кладовая	3,90	B1
22/8.7	Кладовая	4,00	B1
22/8.8	Кладовая	3,50	B1
22/8.9	Кладовая	4,00	B1
22/8.10	Кладовая	6,70	B1
22/8.11	Кладовая	4,30	B1
		55,10	
Кладовое помещение для хранения багажа 9			
22/9.1	Зона прохода	4,90	B1
22/9.2	Кладовая	4,30	B1
22/9.3	Кладовая	4,10	B1
22/9.4	Кладовая	4,50	B1
22/9.5	Кладовая	4,00	B1
22/9.6	Кладовая	8,20	B1
22/9.7	Кладовая	4,40	B1
		34,40	
Кладовое помещение для хранения багажа 10			
22/10.1	Зона прохода	9,90	B1
22/10.2	Кладовая	3,70	B1
22/10.3	Кладовая	7,80	B1
22/10.4	Кладовая	4,10	B1
22/10.5	Кладовая	4,10	B1
22/10.6	Кладовая	4,10	B1
22/10.7	Кладовая	6,60	B1
22/10.8	Кладовая	5,20	B1
22/10.9	Кладовая	4,20	B1
		49,70	
Кладовое помещение для хранения багажа 11			
22/11.1	Зона прохода	7,00	B1
22/11.2	Кладовая	5,50	B1
22/11.3	Кладовая	4,10	B1
22/11.4	Кладовая	4,40	B1
22/11.5	Кладовая	4,80	B1
22/11.6	Кладовая	4,50	B1
22/11.7	Кладовая	3,80	B1
22/11.8	Кладовая	3,80	B1
		37,90	
Кладовое помещение для хранения багажа 12			
22/12.1	Зона прохода	13,80	B1
22/12.2	Кладовая	6,30	B1
22/12.3	Кладовая	4,40	B1
22/12.4	Кладовая	5,40	B1
22/12.5	Кладовая	5,30	B1
22/12.6	Кладовая	5,30	B1
22/12.7	Кладовая	8,30	B1
22/12.8	Кладовая	4,10	B1
22/12.9	Кладовая	5,60	B1
22/12.10	Кладовая	4,30	B1
22/12.11	Кладовая	5,10	B1
22/12.12	Кладовая	4,10	B1
22/12.13	Кладовая	4,10	B1
		76,10	
		813,00	

Экспликация мест хранения мотовелотехники на отм. -11,400			
Номер поме-щения	Наименование	Площадь, м²	Кат. поме-щен.
2.1	Места хранения мотовелотехники	5,40	B1
2.2	Места хранения мотовелотехники	4,20	B1
2.3	Места хранения мотовелотехники	4,10	B1
2.4	Места хранения мотовелотехники	4,20	B1
2.5	Места хранения мотовелотехники	4,20	B1
2.6	Места хранения мотовелотехники	4,10	B1
2.7	Места хранения мотовелотехники	3,80	B1
2.8	Места хранения мотовелотехники	4,60	B1
2.9	Места хранения мотовелотехники	5,50	B1
2.10	Места хранения мотовелотехники	7,20	B1
2.11	Места хранения мотовелотехники	6,60	B1
2.12	Места хранения мотовелотехники	5,90	B1
2.13	Места хранения мотовелотехники	5,50	B1
2.14	Места хранения мотовелотехники	4,30	B1
2.15	Места хранения мотовелотехники	3,70	B1
2.16	Места хранения мотовелотехники	5,20	B1
2.17	Места хранения мотовелотехники	5,60	B1
2.18	Места хранения мотовелотехники	6,10	B1
2.19	Места хранения мотовелотехники	4,00	B1
2.20	Места хранения мотовелотехники	6,50	B1
2.21	Места хранения мотовелотехники	4,00	B1
2.22	Места хранения мотовелотехники	4,00	B1
2.23	Места хранения мотовелотехники	4,20	B1
2.24	Места хранения мотовелотехники	6,70	B1
2.25	Места хранения мотовелотехники	4,60	B1
2.26	Места хранения мотовелотехники	8,20	B1
2.27	Места хранения мотовелотехники	4,40	B1
2.28	Места хранения мотовелотехники	4,10	B1
2.29	Места хранения мотовелотехники	4,10	B1
2.30	Места хранения мотовелотехники	4,10	B1
2.31	Места хранения мотовелотехники	4,50	B1

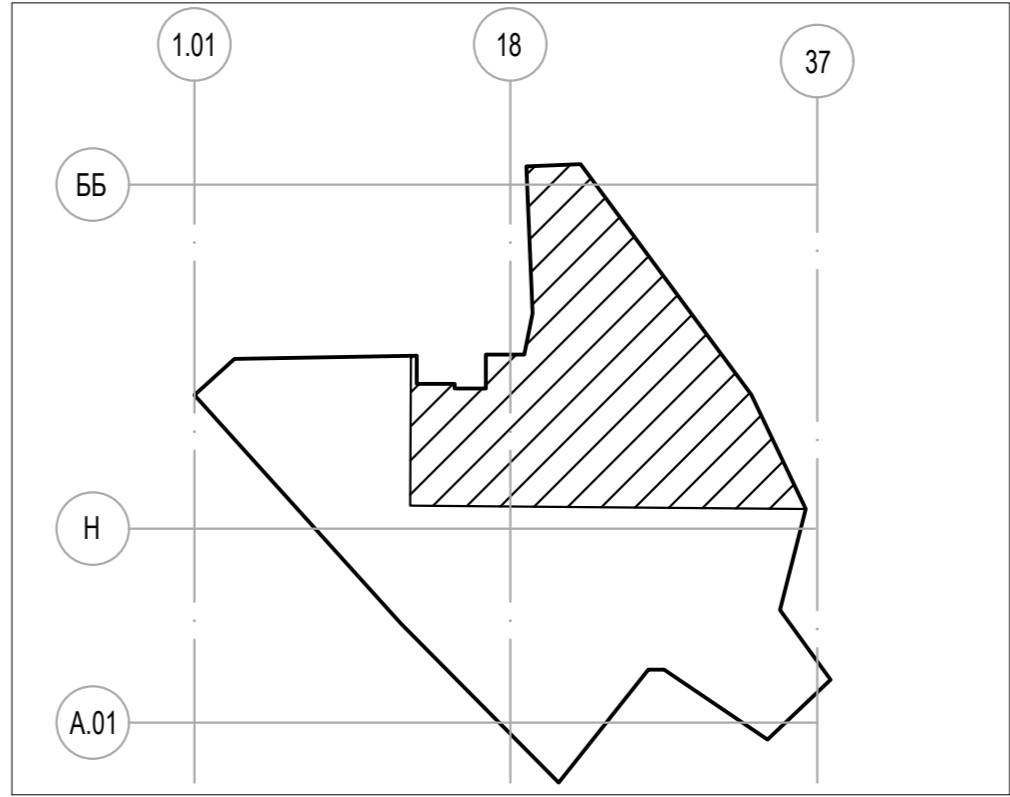
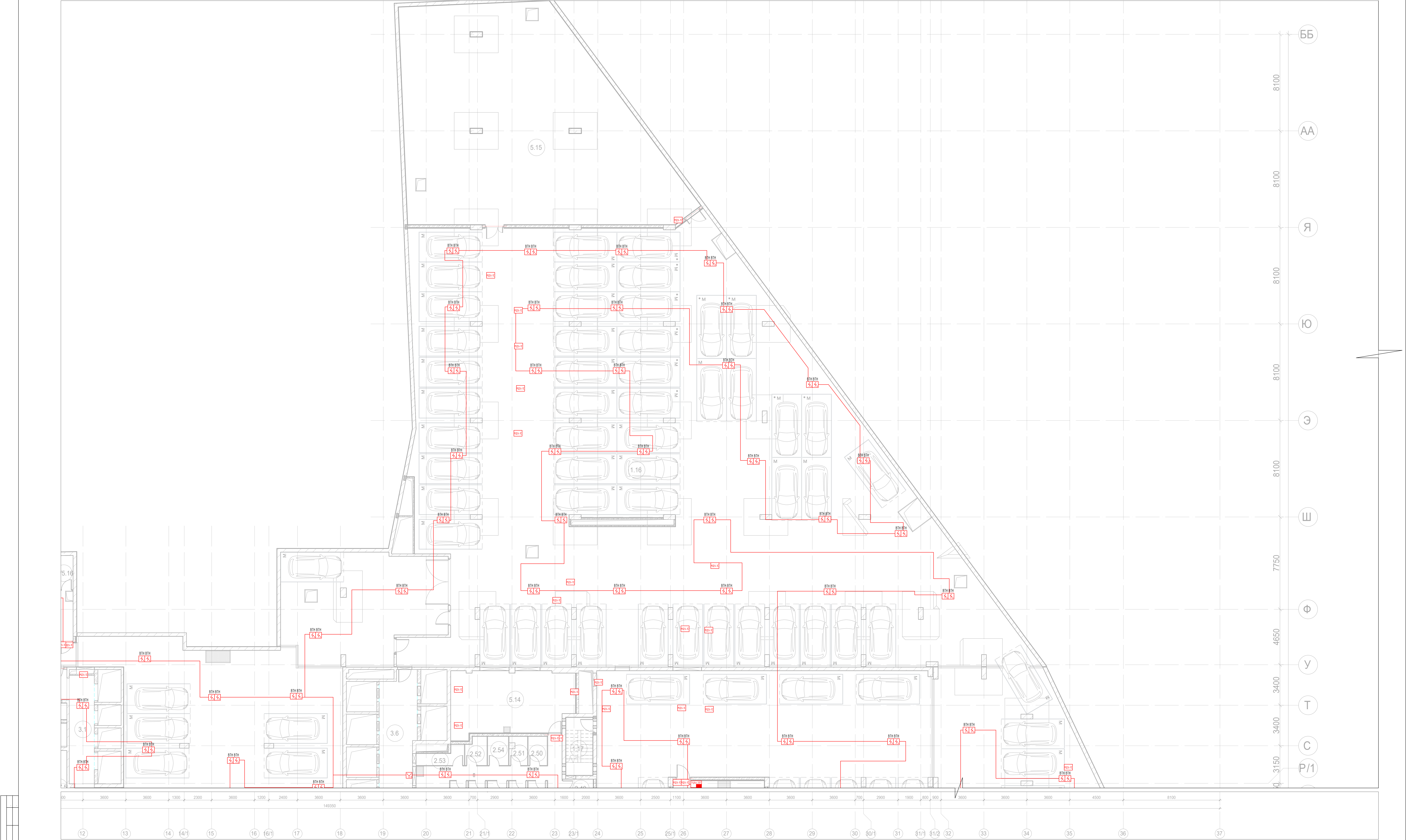
Экспликация мест хранения мотовелотехники на отм. -11,400			
Номер поме-щения	Наименование	Площадь, м²	Кат. поме-щен.
2.32	Места хранения мотовелотехники	3,80	B1
2.33	Места хранения мотовелотехники	6,70	B1
2.34	Места хранения мотовелотехники	4,10	B1
2.35	Места хранения мотовелотехники	4,10	B1
2.36	Места хранения мотовелотехники	4,80	B1
2.37	Места хранения мотовелотехники	5,00	B1
2.38	Места хранения мотовелотехники	4,70	B1
2.39	Места хранения мотовелотехники	4,90	B1
2.40	Места хранения мотовелотехники	7,00	B1
2.41	Места хранения мотовелотехники	5,30	B1
2.42	Места хранения мотовелотехники	4,30	B1
2.43	Места хранения мотовелотехники	5,40	B1
2.44	Места хранения мотовелотехники	4,20	B1
2.45	Места хранения мотовелотехники	4,10	B1
2.46	Места хранения мотовелотехники	3,90	B1
2.47	Места хранения мотовелотехники	4,60	B1
2.48	Места хранения мотовелотехники	4,00	B1
2.49	Места хранения мотовелотехники	4,00	B1
2.50	Места хранения мотовелотехники	3,90	B1
2.51	Места хранения мотовелотехники	3,60	B1
2.52	Места хранения мотовелотехники	4,10	B1
2.53	Места хранения мотовелотехники	5,00	B1
2.54	Места хранения мотовелотехники	4,30	B1
		259,40	



Заказчик: АО "ГК "ОСНОВА"				КП-135P-CC-6-АПИС			
"Многофункциональный гостиничный комплекс с подземной автостоянкой"							
по адресу: г. Москва, 2-й Силикатный проезд, вл. 8							
Имя	Фамилия	Долг	Имя	Подпись	Дата		
Разработчик	Иванов	Иванов	Иванов	Иванов	20.09.25		
Проверил	Комлев	Комлев	Комлев	Комлев	20.09.25		
Автоматическая система пожарной сигнализации, в т.ч. противопожарная автоматика						Страна	Лист
						R	25
План расположения оборудования систем пожарной сигнализации. Подземная часть (-2 этаж). Фрагмент 1.						AR C.	
И. контр.	Матковский	И. контр.	Матковский	И. контр.	Матковский		
Генп.	Торгов	Генп.	Торгов	Генп.	Торгов		
Копирован						Формат A0	



						Заказчик: АО "КТ "ОСНОВА"	КТ-13SP-CC-6-АПС
						<p>"Многофункциональный гостиничный комплекс «подземной автостоянки», по адресу: г. Москва, 2-й Силикатный проезд, вл. 8</p>	
Изм.	Коп. ул.	Лист	Издок	Подпись	Дата		
Разработал			Иванов		20.09.25	Автоматическая система контроля сигнализации, в т.ч. противопожарная	Страниц
Проверил			Ковалева		20.09.25		Лист
						Р	Листов
						26	
Н. контр.			Малиновская		20.09.25	<p>План расположения оборудования систем пожарной сигнализации. Подпись</p>	
Г.ИП			Полосов		20.09.25	<p>фрагмент (2 этаж). Фрагмент 2.</p>	
						<p>AR <small>система</small> <b>С.</b></p>	

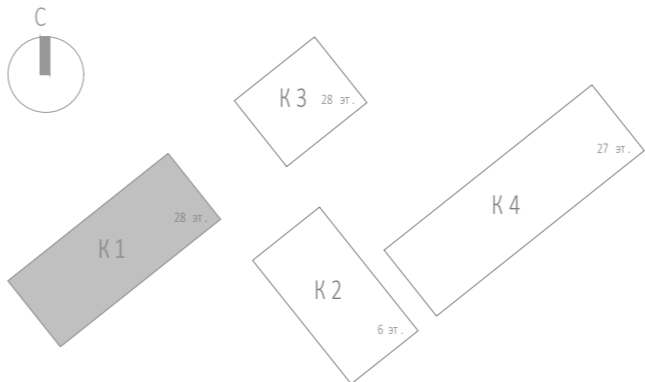


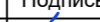




Экспликация помещений 1 этажа 1 Корпуса

Номер помеще-ния	Наименование	Площадь, м²	Кат. поме-щен.
12/1.1	Торговый зал	49,20	
12/1.2	Раздевальная для персонала с душевой	7,00	
12/1.3	Помещение временного хранения отходов	1,40	
12/1.4	Кладовая	4,40	
12/1.5	ПУИ	1,30	
12/1.6	С/У	1,90	
12/2.1	Торговый зал	49,90	
12/2.2	Раздевальная для персонала с душевой	6,00	
12/2.3	Помещение временного хранения отходов	1,90	
12/2.4	Кладовая	3,40	
12/2.5	ПУИ	1,40	
12/2.6	С/У	2,40	
12/3.1	Торговый зал	68,70	
12/3.2	Раздевальная для персонала с душевой	8,20	
12/3.3	Помещение временного хранения отходов	2,50	
12/3.4	Кладовая	4,60	
12/3.5	ПУИ	2,00	
12/3.6	С/У	2,20	
12/4.1	Торговый зал	34,30	
12/4.2	Раздевальная для персонала с душевой	7,10	
12/4.3	Помещение временного хранения отходов	1,30	
12/4.4	Кладовая	2,90	
12/4.5	ПУИ	1,10	

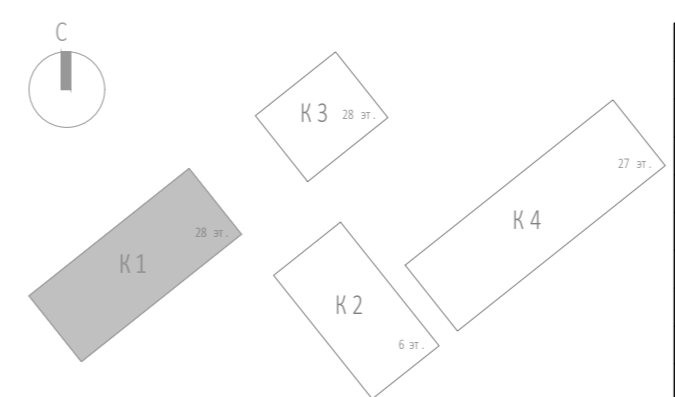
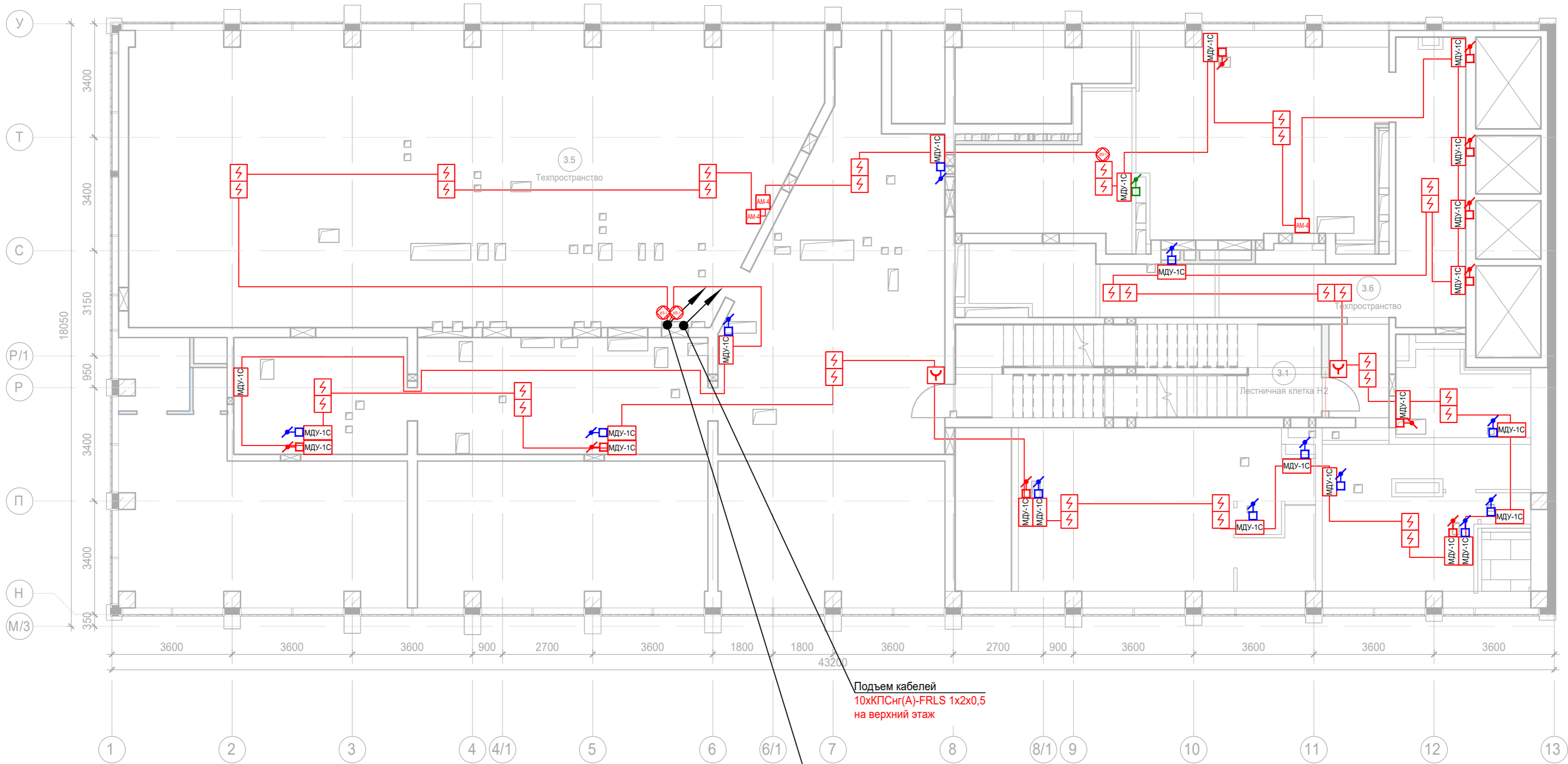
Экспликация помещений 1 этажа 1 Корпуса






Номер помеще-ния	Наименование	Площадь, м²	Кат. поме-щен.
12/4.6	С/У	1,60	
12/5.1	Торговый зал	15,10	
12/5.2	Раздевальная для персонала с душевой	5,70	
12/5.3	Помещение временного хранения отходов	1,60	
12/5.4	ПУИ	1,20	
12/5.5	С/У	1,70	
16.1	Вестибюль	77,80	
16.2	Колясочная/багажная	25,50	
16.3	Помещение администратора	10,50	
16.4	ПУИ	2,10	
16.5	Универсальный с/у	6,20	
16.6	С/У службы 24/7	3,90	
16.7	Рампа	174,90	
16.8	Лестничная клетка Н2	19,80	
16.9	Лестничная клетка Н2	9,20	
30	Рампа		
31	Лестничная клетка Н2	17,50	
		639,40	

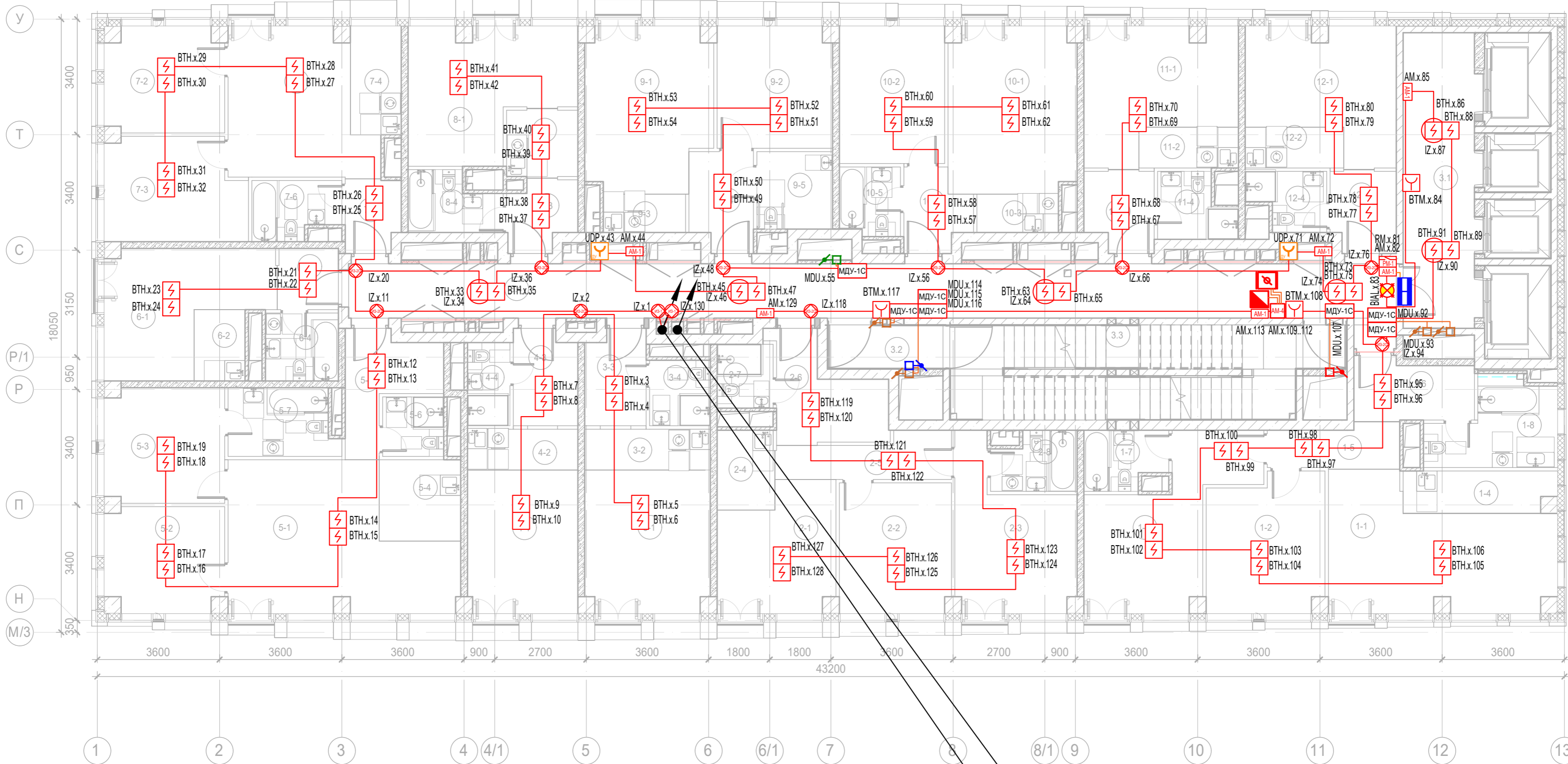


						Заказчик: АО "ГК "ОСНОВА"				КП-135Р-СС-6-АПС			
						"Многофункциональный гостиничный комплекс с подземной автостоянкой", по адресу: г. Москва, 2-й Силикатный проезд, вл. 8							
Изм.	Кол.уч.	Лист	№ док.	Подпись	Дата	Автоматическая система пожарной сигнализации, в т.ч. противопожарная автоматика				Стадия	Лист	Листов	
Разработал	Никачалов				20.09.25					Р	28		
Проверил	Комлев				20.09.25								
						План расположения оборудования АПС. Корпус 1.Этаж 1.							
Н. контр.	Малиновская				20.09.25								
ГИП	Попов				20.09.25								

Изм.	№ подл.	Подп. и дата	Взам. инв. №	Согласовано



						Заказчик: АО "ГК "ОСНОВА"							КП-135Р-СС-6-АПС				
						"Многофункциональный гостиничный комплекс с подземной автостоянкой", по адресу: г. Москва, 2-й Силикатный проезд, вл. 8											
Изм.	Кол.уч.	Лист	Недок.	Подпись	Дата	Автоматическая система пожарной сигнализации, в т.ч. противопожарная автоматика					Стадия	Лист	Листов				
Разработал	Никачалов				20.09.25						Р	29					
Проверил	Комлев				20.09.25	План расположения оборудования АПС. Корпус 1. Техпространство +1.700.											
Н. контр.	Малиновская				20.09.25												
ГИП	Попов				20.09.25												



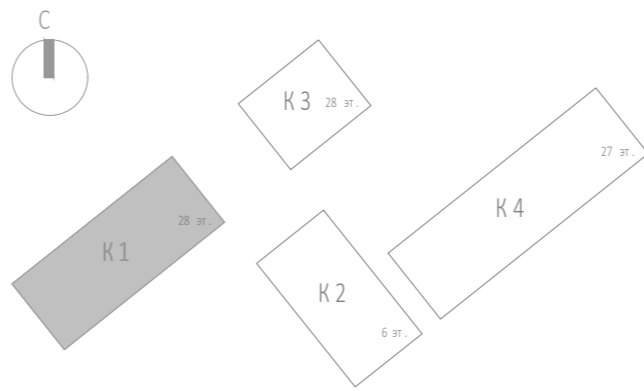
Экспликация помещений гостиницы 2 этажа. Корпус 1.			
Номер помеще-ния	Наименование	Площадь, м²	Кат. поме-щен.
1 Гостиничный номер			
1-1	Комната №1	22,20	
1-2	Комната №2	13,60	
1-3	Комната №3	16,60	
1-4	Кухня-ниша	5,40	
1-5	Коридор	4,80	
1-6	Холл	6,10	
1-7	С/У №1	4,00	
1-8	С/У №2	8,10	
		80,80	
2 Гостиничный номер			
2-1	Комната №1	12,10	
2-2	Комната №2	12,60	
2-3	Комната №3	14,20	
2-4	Кухня-ниша	4,00	
2-5	Коридор	6,00	
2-6	Холл	8,20	
2-7	С/У №1	3,10	
2-8	С/У №2	4,10	
		64,30	
3 Гостиничный номер			
3-1	Комната	15,40	
3-2	Кухня-ниша	4,40	
3-3	Холл	4,90	
3-4	С/У	3,50	
		28,20	
4 Гостиничный номер			
4-1	Комната	13,70	
4-2	Кухня-ниша	3,90	
4-3	Холл	5,20	
4-4	С/У	3,10	
		25,90	






Экспликация помещений гостиницы 2 этажа. Корпус 1.			
Номер помеще-ния	Наименование	Площадь, м²	Кат. поме-щен.
5 Гостиничный номер			
5-1	Комната №1	25,00	
5-2	Комната №2	10,60	
5-3	Комната №3	11,80	
5-4	Кухня-ниша	5,70	
5-5	Холл	6,90	
5-6	С/У №1	3,20	
5-7	С/У №2	6,20	
		69,40	
6 Гостиничный номер			
6-1	Комната	14,60	
6-2	Кухня-ниша	3,20	
6-3	Холл	3,20	
6-4	С/У	4,30	
		25,30	
7 Гостиничный номер			
7-1	Комната №1	16,90	
7-2	Комната №2	10,60	
7-3	Комната №3	12,20	
7-4	Кухня-ниша	4,80	
7-5	Холл	3,40	
7-6	С/У	4,20	
		52,10	
8 Гостиничный номер			
8-1	Комната	16,60	
8-2	Кухня-ниша	4,20	
8-3	Холл	3,90	
8-4	С/У	4,30	
		29,00	

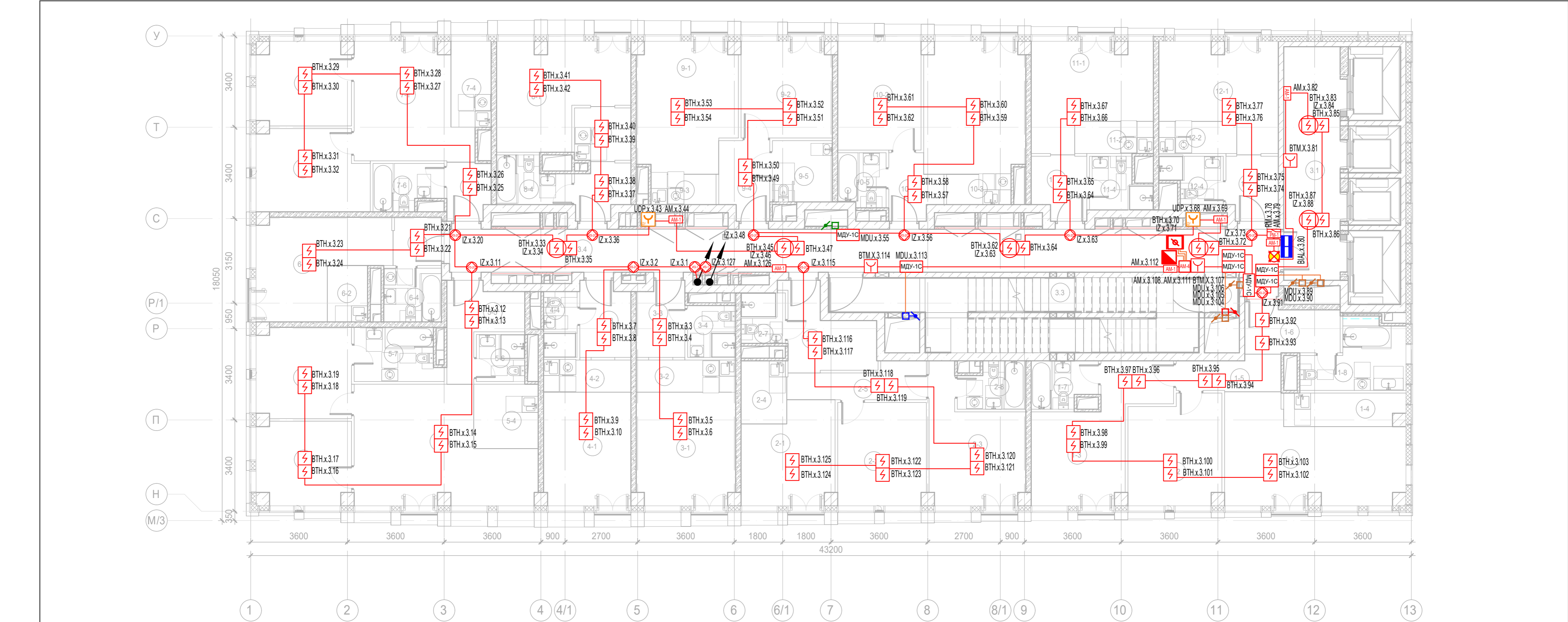
Экспликация помещений гостиницы 2 этажа. Корпус 1.			
Номер помеще-ния	Наименование	Площадь, м²	Кат. поме-щен.
9 Гостиничный номер			
9-1	Комната №1	17,30	
9-2	Комната №2	12,10	
9-3	Кухня-ниша	2,70	
9-4	Холл	5,30	
9-5	С/У	5,10	
		42,50	
10 Гостиничный номер			
10-1	Комната №1	18,30	
10-2	Комната №2	12,60	
10-3	Кухня-ниша	2,70	
10-4	Холл	4,20	
10-5	С/У	3,60	
		41,40	
11 Гостиничный номер			
11-1	Комната	15,30	
11-2	Кухня-ниша	3,50	
11-3	Холл	4,60	
11-4	С/У	3,90	
		27,30	
12 Номер дежурного персонала/горничной			
12-1	Комната	14,90	
12-2	Кухня-ниша	3,50	
12-3	Холл	4,50	
12-4	С/У	3,60	
		26,50	
Места общего пользования			
3.1	Лифтовой холл/ ПБЗ	18,30	
3.2	Тамбур-шлюз	4,40	
3.3	Лестничная клетка Н2	29,10	
3.4	Коридор	50,50	
		102,30	

Подъем кабелей  
10хКПСнз(А)-FRLS 1x2x0,5  
на верхний этаж

Подъем кабелей  
10хКПСнз(А)-FRLS 1x2x0,5  
на верхний этаж



						Заказчик: АО "ГК "ОСНОВА"				КП-135Р-СС-6-АПС		
						"Многофункциональный гостиничный комплекс с подземной автостоянкой", по адресу: г. Москва, 2-й Силикатный проезд, вл. 8						
Изм.	Кол.уч.	Лист	№ док.	Подпись	Дата	Автоматическая система пожарной сигнализации, в т.ч. противопожарная автоматика			Стадия	Лист	Листов	
Разработал	Никачалов				20.09.25				Р	30		
Проверил	Комлев				20.09.25	План расположения оборудования АПС. Корпус 1. Этажи 2,4,6,8.						
Н. контр.	Малиновская				20.09.25							
ГИП	Попов				20.09.25							

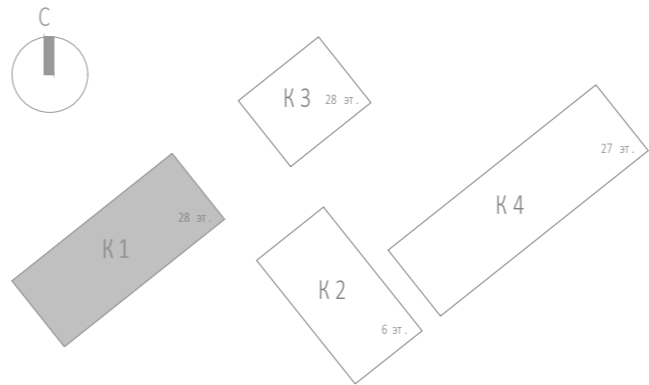







Экспликация помещений гостиницы 3 этажа. Корпус 1.			
Номер помеще-ния	Наименование	Площадь, м²	Кат. поме-щен.
1 Гостиничный номер			
1-1	Комната №1	22,20	
1-2	Комната №2	13,60	
1-3	Комната №3	16,60	
1-4	Кухня-ниша	5,40	
1-5	Коридор	4,80	
1-6	Холл	6,10	
1-7	С/У №1	4,00	
1-8	С/У №2	8,10	
		80,80	
2 Гостиничный номер			
2-1	Комната №1	12,10	
2-2	Комната №2	12,60	
2-3	Комната №3	14,20	
2-4	Кухня-ниша	4,00	
2-5	Коридор	6,00	
2-6	Холл	8,20	
2-7	С/У №1	3,10	
2-8	С/У №2	4,10	
		64,30	
3 Гостиничный номер			
3-1	Комната	15,40	
3-2	Кухня-ниша	4,40	
3-3	Холл	4,90	
3-4	С/У	3,50	
		28,20	

Экспликация помещений гостиницы 3 этажа. Корпус 1.			
Номер помеще-ния	Наименование	Площадь, м²	Кат. поме-щен.
4 Гостиничный номер			
4-1	Комната	13,70	
4-2	Кухня-ниша	3,90	
4-3	Холл	5,20	
4-4	С/У	3,10	
		25,90	
5 Гостиничный номер			
5-1	Комната №1	25,00	
5-2	Комната №2	10,60	
5-3	Комната №3	11,80	
5-4	Кухня-ниша	5,70	
5-5	Холл	6,90	
5-6	С/У №1	3,20	
5-7	С/У №2	6,20	
		69,40	
6 Гостиничный номер			
6-1	Комната	14,60	
6-2	Кухня-ниша	3,20	
6-3	Холл	3,20	
6-4	С/У	4,30	
		25,30	
7 Гостиничный номер			
7-1	Комната №1	16,90	
7-2	Комната №2	10,60	
7-3	Комната №3	12,20	
7-4	Кухня-ниша	4,80	
7-5	Холл	3,40	
7-6	С/У	4,20	
		52,10	

Экспликация помещений гостиницы 3 этажа. Корпус 1.			
Номер помеще-ния	Наименование	Площадь, м²	Кат. поме-щен.
8 Гостиничный номер			
8-1	Комната	16,60	
8-2	Кухня-ниша	4,20	
8-3	Холл	3,90	
8-4	С/У	4,30	
		29,00	
9 Гостиничный номер			
9-1	Комната №1	17,30	
9-2	Комната №2	12,10	
9-3	Кухня-ниша	2,70	
9-4	Холл	5,30	
9-5	С/У	5,10	
		42,50	
10 Гостиничный номер			
10-1	Комната №1	18,30	
10-2	Комната №2	12,60	
10-3	Кухня-ниша	2,70	
10-4	Холл	4,20	
10-5	С/У	3,60	
		41,40	

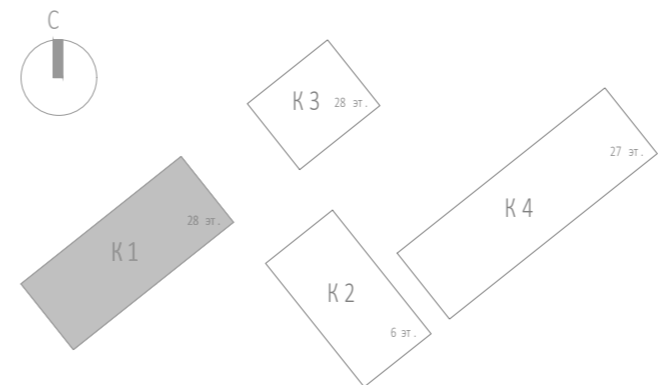
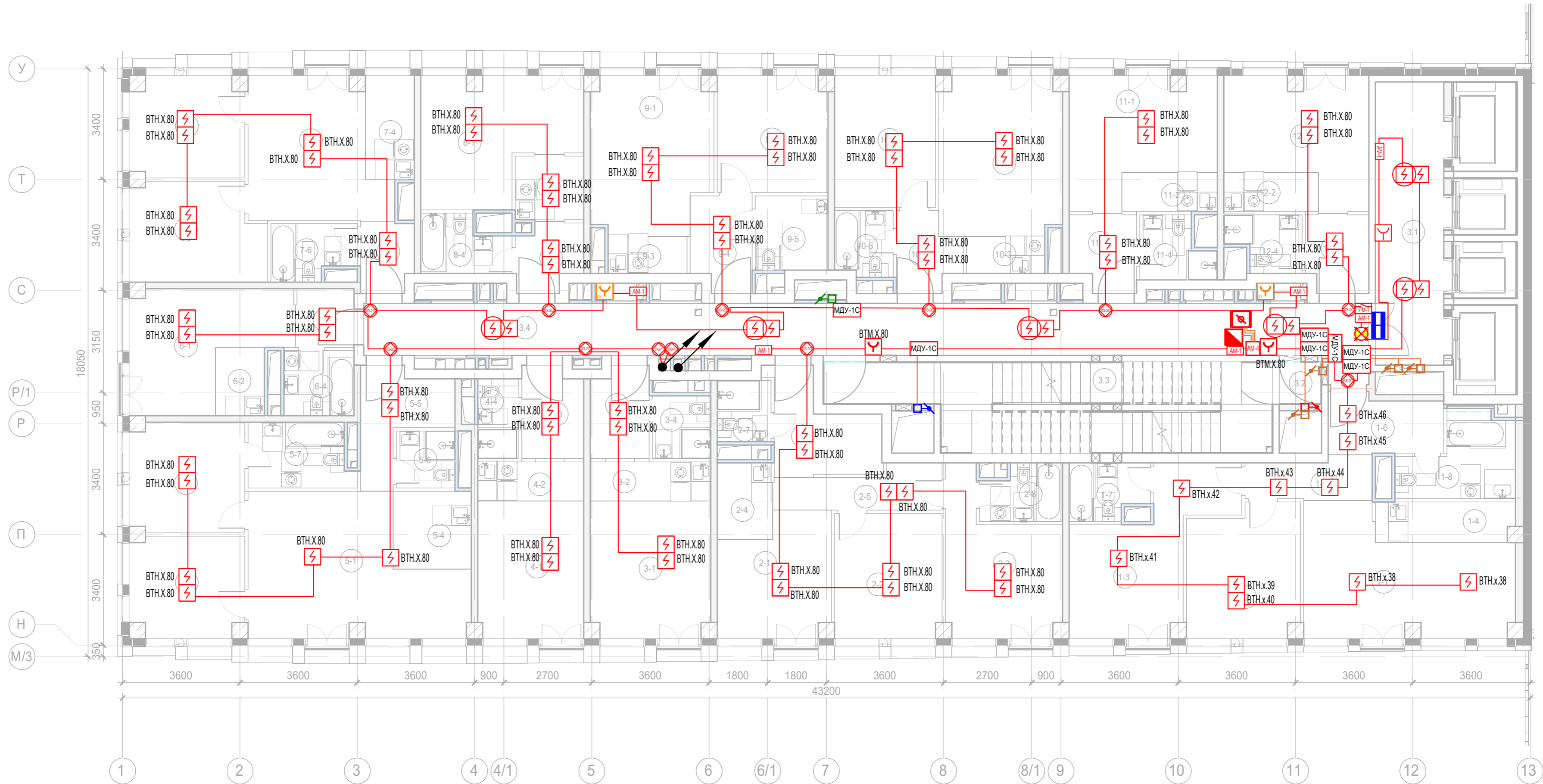
Экспликация помещений гостиницы 3 этажа. Корпус 1.			
Номер помеще-ния	Наименование	Площадь, м²	Кат. поме-щен.
11 Гостиничный номер			
11-1	Комната	15,30	
11-2	Кухня-ниша	3,50	
11-3	Холл	4,60	
11-4	С/У	3,90	
		27,30	
12 Гостиничный номер			
12-1	Комната	14,90	
12-2	Кухня-ниша	3,50	
12-3	Холл	4,50	
12-4	С/У	3,60	
		26,50	
Места общего пользования			
3.1	Лифтовой холл/ ПБЗ	18,30	
3.2	Тамбур-шлюз	1,70	
3.3	Лестничная клетка Н2	31,80	
3.4	Коридор	50,50	
		102,30	
		615,00	








						Заказчик: АО "ГК "ОСНОВА"				КП-135Р-СС-6-АПС		
						"Многофункциональный гостиничный комплекс с подземной автостоянкой", по адресу: г. Москва, 2-й Силикатный проезд, вл. 8						
Изм.	Кол.уч.	Лист	Недок.	Подпись	Дата	Автоматическая система пожарной сигнализации, в т.ч. противопожарная автоматика			Стадия	Лист	Листов	
Разработал	Никачалов				20.09.25				Р	31		
Проверил	Комлев				20.09.25	План расположения оборудования АПС. Корпус 1.Этажи 3,5,7,9.						
Н. контр.	Малиновская				20.09.25							
ГИП	Попов				20.09.25							



Имя, № подл.	Подп. и дата	Взам. инв. №	Согласовано	

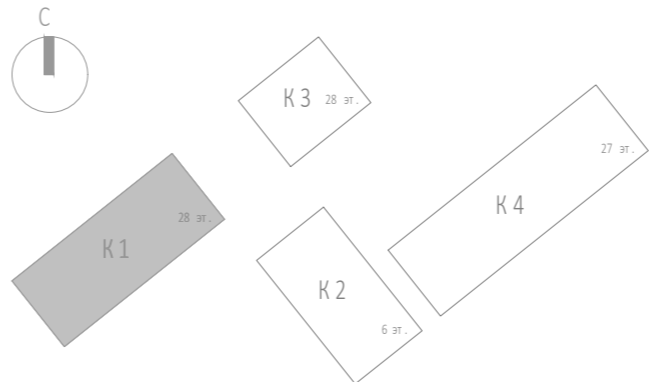


						Заказчик: АО "ГК "ОСНОВА"			КП-135Р-СС-6-АПС			
						"Многофункциональный гостиничный комплекс с подземной автостоянкой", по адресу: г. Москва, 2-й Силикатный проезд, вл. 8						
Изм.	Кол.уч.	Лист	Недок.	Подпись	Дата	Автоматическая система пожарной сигнализации, в т.ч. противопожарная автоматика	Стадия	Лист	Листов			
Разработал	Никачалов				20.09.25		Р	33				
Проверил	Комлев				20.09.25	План расположения оборудования АПС. Корпус 1. Этажи 11,13.						
Н. контр.	Малиновская				20.09.25							
ГИП	Попов				20.09.25							

Экспликация помещений гостиницы 14 этажа. Корпус 1.			
Номер помещения	Наименование	Площадь, м²	Кат. помещ.
1 Гостиничный номер			
1-1	Комната №1	22,80	
1-2	Комната №2	13,70	
1-3	Комната №3	16,80	
1-4	Кухня-ниша	5,30	
1-5	Коридор	4,90	
1-6	Холл	6,20	
1-7	С/У №1	4,20	
1-8	С/У №2	8,10	
		82,00	
2 Гостиничный номер			
2-1	Комната №1	12,10	
2-2	Комната №2	12,80	
2-3	Комната №3	14,10	
2-4	Кухня-ниша	4,10	
2-5	Коридор	6,00	
2-6	Холл	8,50	
2-7	С/У №1	3,30	
2-8	С/У №2	4,10	
		65,00	
3 Гостиничный номер			
3-1	Комната	15,10	
3-2	Кухня-ниша	4,30	
3-3	Холл	5,10	
3-4	С/У	3,30	
		27,80	
4 Гостиничный номер			
4-1	Комната	13,90	
4-2	Кухня-ниша	4,00	
4-3	Холл	5,40	
4-4	С/У	3,10	
		26,40	






Экспликация помещений гостиницы 14 этажа. Корпус 1.			
Номер помещения	Наименование	Площадь, м²	Кат. помещ.
5 Гостиничный номер			
5-1	Комната №1	25,40	
5-2	Комната №2	10,70	
5-3	Комната №3	11,60	
5-4	Кухня-ниша	5,70	
5-5	Холл	7,00	
5-6	С/У №1	3,20	
5-7	С/У №2	6,10	
		69,70	
6 Гостиничный номер			
6-1	Комната	14,50	
6-2	Кухня-ниша	3,20	
6-3	Холл	3,10	
6-4	С/У	4,40	
		25,20	
7 Гостиничный номер			
7-1	Комната №1	17,10	
7-2	Комната №2	10,70	
7-3	Комната №3	12,40	
7-4	Кухня-ниша	5,00	
7-5	Холл	3,50	
7-6	С/У	4,30	
		53,00	
8 Гостиничный номер			
8-1	Комната	16,80	
8-2	Кухня-ниша	4,30	
8-3	Холл	4,10	
8-4	С/У	4,50	
		29,70	

Экспликация помещений гостиницы 14 этажа. Корпус 1.			
Номер помещения	Наименование	Площадь, м²	Кат. помещ.
9 Гостиничный номер			
9-1	Комната №1	17,00	
9-2	Комната №2	12,20	
9-3	Кухня-ниша	2,90	
9-4	Холл	5,40	
9-5	С/У	5,00	
		42,50	
10 Гостиничный номер			
10-1	Комната №1	17,90	
10-2	Комната №2	13,00	
10-3	Кухня-ниша	2,80	
10-4	Холл	4,40	
10-5	С/У	3,70	
		41,80	
11 Гостиничный номер			
11-1	Комната	15,60	
11-2	Кухня-ниша	3,50	
11-3	Холл	5,00	
11-4	С/У	3,90	
		28,00	
12 Номер дежурного персонала/горничной			
12-1	Комната	15,00	
12-2	Кухня-ниша	3,50	
12-3	Холл	4,70	
12-4	С/У	3,60	
		26,80	
Места общего пользования			
3.1	Лифтовой холл/ ПБЗ	18,70	
3.2	Тамбур-шлюз	4,40	
3.3	Лестничная клетка Н2	29,10	
3.4	Коридор	50,60	
		102,80	



Подъем кабелей  
10хКПСнг(А)-FRLS 1х2х0,5  
на верхний этаж

Подъем кабелей  
10хКПСнг(А)-FRLS 1х2х0,5  
на верхний этаж

						Заказчик: АО "ГК "ОСНОВА"				КП-135Р-СС-6-АПС		
						"Многофункциональный гостиничный комплекс с подземной автостоянкой", по адресу: г. Москва, 2-й Силикатный проезд, вл. 8						
Изм.	Кол.уч.	Лист	Недок.	Подпись	Дата	Автоматическая система пожарной сигнализации, в т.ч. противопожарная автоматика	Стадия	Лист	Листов			
Разработал	Никачалов				20.09.25		Р	34				
Проверил	Комлев				20.09.25							
Н. контр.	Малиновская				20.09.25	План расположения оборудования АПС. Корпус 1.Этаж 14.						
ГИП	Попов				20.09.25							

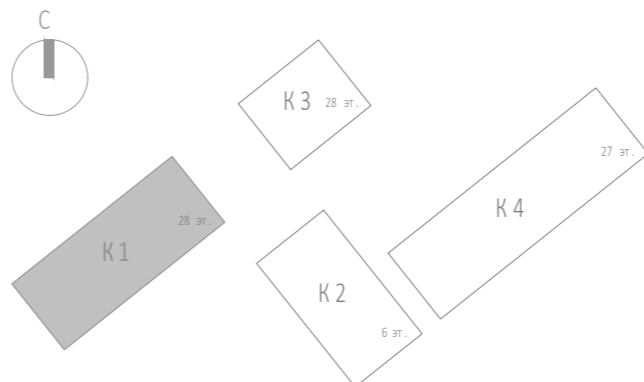
Согласовано		
Подп. и дата	Взам. инв. №	
Инв. № подл.		






Экспликация помещений гостиницы 15 этажа. Корпус 1.			
Номер помеще-ния	Наименование	Площадь, м²	Кат. поме-щен.
1 Гостиничный номер			
1-1	Комната №1	21,10	
1-2	Комната №2	13,00	
1-3	Комната №3	16,20	
1-4	Кухня-ниша	5,10	
1-5	Коридор	4,90	
1-6	Холл	6,20	
1-7	С/У №1	4,20	
1-8	С/У №2	7,60	
		78,30	
2 Гостиничный номер			
2-1	Комната №1	11,50	
2-2	Комната №2	12,20	
2-3	Комната №3	13,50	
2-4	Кухня-ниша	4,10	
2-5	Коридор	6,00	
2-6	Холл	8,50	
2-7	С/У №1	3,30	
2-8	С/У №2	4,10	
		63,20	
3 Гостиничный номер			
3-1	Комната	14,40	
3-2	Кухня-ниша	4,30	
3-3	Холл	5,10	
3-4	С/У	3,30	
		27,10	
4 Гостиничный номер			
4-1	Комната	13,30	
4-2	Кухня-ниша	4,00	
4-3	Холл	5,40	
4-4	С/У	3,10	
		25,80	

Экспликация помещений гостиницы 15 этажа. Корпус 1.			
Номер помеще-ния	Наименование	Площадь, м²	Кат. поме-щен.
5 Гостиничный номер			
5-1	Комната №1	24,10	
5-2	Комната №2	9,60	
5-3	Комната №3	11,00	
5-4	Кухня-ниша	5,70	
5-5	Холл	7,00	
5-6	С/У №1	3,20	
5-7	С/У №2	6,10	
		66,70	
6 Гостиничный номер			
6-1	Комната	13,80	
6-2	Кухня-ниша	3,20	
6-3	Холл	3,10	
6-4	С/У	4,40	
		24,50	
7 Гостиничный номер			
7-1	Комната №1	16,50	
7-2	Комната №2	9,60	
7-3	Комната №3	11,80	
7-4	Кухня-ниша	4,70	
7-5	Холл	3,50	
7-6	С/У	4,30	
		50,40	
8 Гостиничный номер			
8-1	Комната	15,90	
8-2	Кухня-ниша	4,30	
8-3	Холл	4,10	
8-4	С/У	4,50	
		28,80	

Экспликация помещений гостиницы 15 этажа. Корпус 1.			
Номер помеще-ния	Наименование	Площадь, м²	Кат. поме-щен.
9 Гостиничный номер			
9-1	Комната №1	16,40	
9-2	Комната №2	11,50	
9-3	Кухня-ниша	2,90	
9-4	Холл	5,40	
9-5	С/У	5,00	
		41,20	
10 Гостиничный номер			
10-1	Комната №1	17,30	
10-2	Комната №2	12,30	
10-3	Кухня-ниша	2,80	
10-4	Холл	4,40	
10-5	С/У	3,70	
		40,50	
11 Гостиничный номер			
11-1	Комната	14,80	
11-2	Кухня-ниша	3,50	
11-3	Холл	5,00	
11-4	С/У	3,90	
		27,20	
12 Гостиничный номер			
12-1	Комната	14,20	
12-2	Кухня-ниша	3,50	
12-3	Холл	4,70	
12-4	С/У	3,60	
		26,00	
Места общего пользования			
3.1	Лифтовой холл/ ПБЗ	18,70	
3.2	Тамбур-шлюз	1,70	
3.3	Лестничная клетка Н2	31,80	
3.4	Коридор	50,60	
		102,80	
		602,50	

Подъем кабелей  
10хКПСнг(А)-FRLS 1х2х0,5  
на верхний этаж



						Заказчик: АО "ГК "ОСНОВА"				КП-135Р-СС-6-АПС		
						"Многофункциональный гостиничный комплекс с подземной автостоянкой", по адресу: г. Москва, 2-й Силикатный проезд, вл. 8						
Изм.	Кол.уч.	Лист	№ док.	Подпись	Дата	Автоматическая система пожарной сигнализации, в т.ч. противопожарная автоматика	Стадия	Лист	Листов			
Разработал	Никачалов				20.09.25		Р	35				
Проверил	Комлев				20.09.25							
Н. контр.	Малиновская				20.09.25	План расположения оборудования АПС. Корпус 1.Этажи 15,17,19,21,23,25.						
ГИП	Попов				20.09.25							

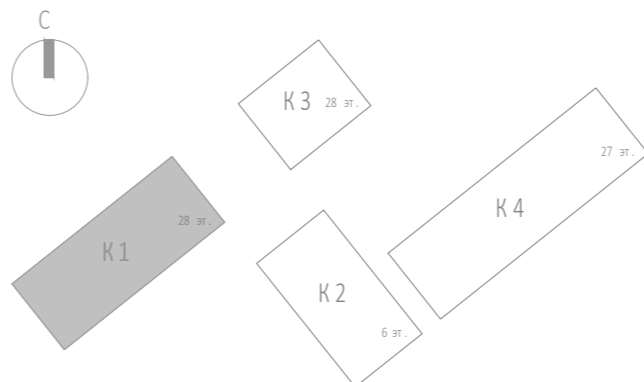
Согласовано		
Подп. и дата	Взам. инв. №	
Инв. № подл.		







Экспликация помещений гостиницы 16 этажа. Корпус 1.			
Номер помеще-ния	Наименование	Площадь, м²	Кат. поме-щен.
1 Гостиничный номер			
1-1	Комната №1	21,10	
1-2	Комната №2	13,00	
1-3	Комната №3	16,20	
1-4	Кухня-ниша	5,10	
1-5	Коридор	4,90	
1-6	Холл	6,20	
1-7	С/У №1	4,20	
1-8	С/У №2	7,60	
		78,30	
2 Гостиничный номер			
2-1	Комната №1	11,50	
2-2	Комната №2	12,20	
2-3	Комната №3	13,50	
2-4	Кухня-ниша	4,10	
2-5	Коридор	6,00	
2-6	Холл	8,50	
2-7	С/У №1	3,30	
2-8	С/У №2	4,10	
		63,20	
3 Гостиничный номер			
3-1	Комната	14,40	
3-2	Кухня-ниша	4,30	
3-3	Холл	5,10	
3-4	С/У	3,30	
		27,10	
4 Гостиничный номер			
4-1	Комната	13,30	
4-2	Кухня-ниша	4,00	
4-3	Холл	5,40	
4-4	С/У	3,10	
		25,80	

Экспликация помещений гостиницы 16 этажа. Корпус 1.			
Номер помеще-ния	Наименование	Площадь, м²	Кат. поме-щен.
5 Гостиничный номер			
5-1	Комната №1	24,10	
5-2	Комната №2	9,60	
5-3	Комната №3	11,00	
5-4	Кухня-ниша	5,70	
5-5	Холл	7,00	
5-6	С/У №1	3,20	
5-7	С/У №2	6,10	
		66,70	
6 Гостиничный номер			
6-1	Комната	13,80	
6-2	Кухня-ниша	3,20	
6-3	Холл	3,10	
6-4	С/У	4,40	
		24,50	
7 Гостиничный номер			
7-1	Комната №1	16,50	
7-2	Комната №2	9,60	
7-3	Комната №3	11,80	
7-4	Кухня-ниша	4,70	
7-5	Холл	3,50	
7-6	С/У	4,30	
		50,40	
8 Гостиничный номер			
8-1	Комната	15,90	
8-2	Кухня-ниша	4,30	
8-3	Холл	4,10	
8-4	С/У	4,50	
		28,80	

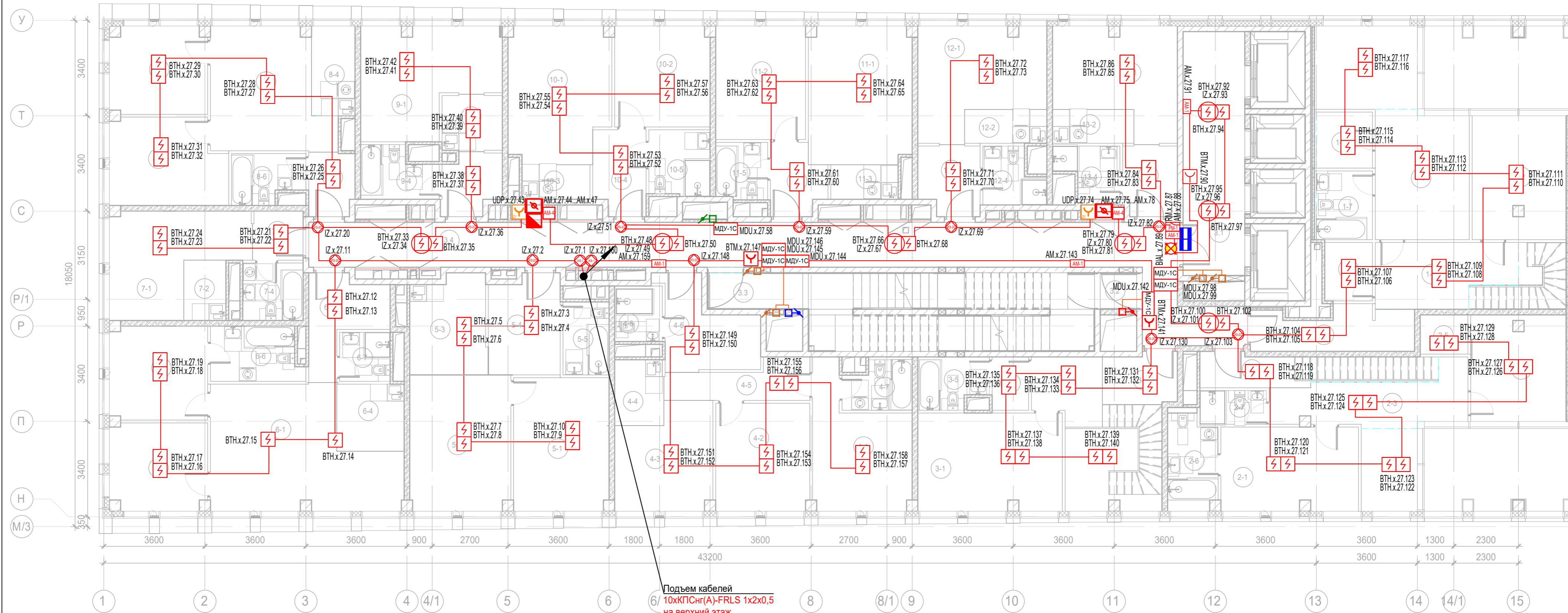
Экспликация помещений гостиницы 16 этажа. Корпус 1.			
Номер помеще-ния	Наименование	Площадь, м²	Кат. поме-щен.
9 Гостиничный номер			
9-1	Комната №1	16,40	
9-2	Комната №2	11,50	
9-3	Кухня-ниша	2,90	
9-4	Холл	5,40	
9-5	С/У	5,00	
		41,20	
10 Гостиничный номер			
10-1	Комната №1	17,30	
10-2	Комната №2	12,30	
10-3	Кухня-ниша	2,80	
10-4	Холл	4,40	
10-5	С/У	3,70	
		40,50	
11 Гостиничный номер			
11-1	Комната	14,80	
11-2	Кухня-ниша	3,50	
11-3	Холл	5,00	
11-4	С/У	3,90	
		27,20	
12 Гостиничный номер			
12-1	Комната	14,20	
12-2	Кухня-ниша	3,50	
12-3	Холл	4,70	
12-4	С/У	3,60	
		26,00	
Места общего пользования			
3.1	Лифтовой холл/ ПБЗ	18,70	
3.2	Тамбур-шлюз	1,70	
3.3	Лестничная клетка Н2	31,80	
3.4	Коридор	50,60	
		102,80	
		602,50	

Подъем кабелей  
10хКПСнг(А)-FRLS 1х2х0,5  
на верхний этаж

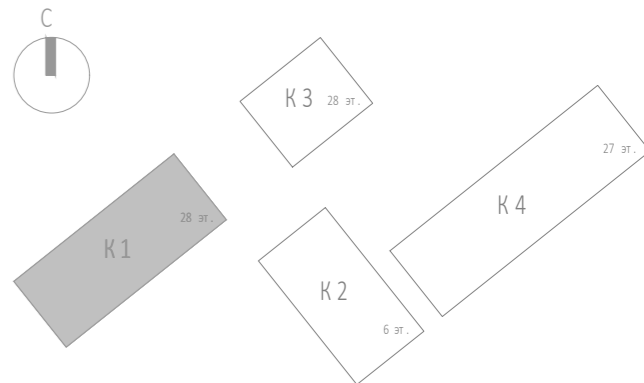


						Заказчик: АО "ГК "ОСНОВА"				КП-135Р-СС-6-АПС			
						"Многофункциональный гостиничный комплекс с подземной автостоянкой", по адресу: г. Москва, 2-й Силикатный проезд, вл. 8							
Изм.	Кол.уч.	Лист	№ док.	Подпись	Дата	Автоматическая система пожарной сигнализации, в т.ч. противопожарная автоматика				Стадия	Лист	Листов	
Разработал	Никачалов				20.09.25					Р	36		
Проверил	Комлев				20.09.25								
						План расположения оборудования АПС. Корпус 1. Этажи 16,18,20,22,24.				 <small>ПРОЕКТОНО БЮРО</small> 			
Н. контр.	Малиновская				20.09.25								
ГИП	Попов				20.09.25								





Подъем кабелей  
10хКПСнг(А)-FRLS 1х2х0,5  
на верхний этаж

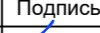






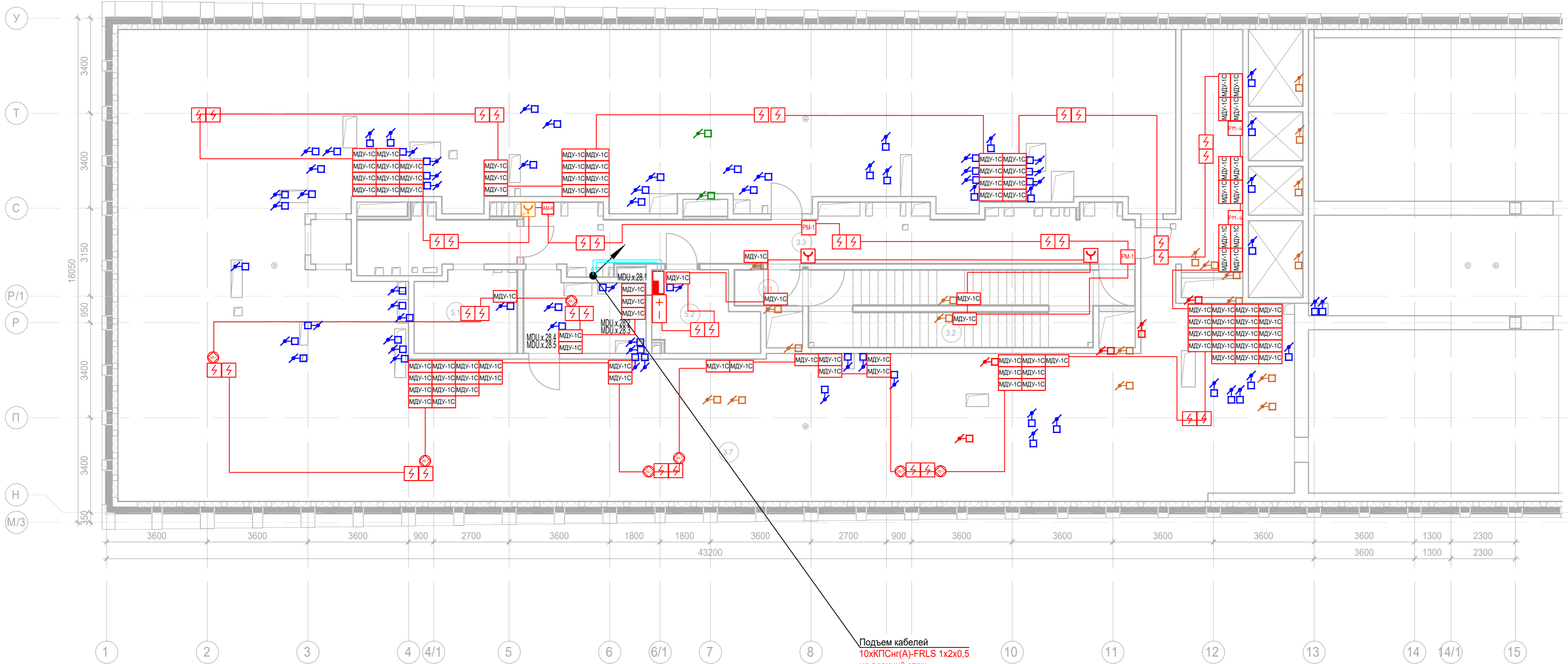
Экспликация помещений гостиницы 27 этажа. Корпус 1.			
Номер помеще-ния	Наименование	Площадь, м²	Кат. поме-щен.
1 Гостиничный номер			
1-1	Комната №2	15,10	
1-2	Комната №3	14,60	
1-3	Холл	8,40	
1-4	Холл	10,60	
1-5	Гардеробная	4,00	
1-6	С/У	3,50	
1-7	С/У	4,90	
		61,10	
2 Гостиничный номер			
2-1	Комната №3	14,50	
2-2	Комната №4	12,80	
2-3	Коридор	11,30	
2-4	Холл	4,70	
2-5	Гардеробная	2,40	
2-6	С/У	5,80	
2-7	С/У	2,80	
		54,30	
3 Гостиничный номер			
3-1	Комната №2	17,90	
3-2	Холл	4,70	
3-3	Холл	5,70	
3-4	Гардеробная	2,50	
3-5	С/У	4,40	
		35,20	

Экспликация помещений гостиницы 27 этажа. Корпус 1.			
Номер помеще-ния	Наименование	Площадь, м²	Кат. поме-щен.
4 Гостиничный номер			
4-1	Комната №1	14,20	
4-2	Комната №2	12,80	
4-3	Комната №3	12,10	
4-4	Кухня-ниша	4,10	
4-5	Коридор	6,10	
4-6	Холл	8,90	
4-7	С/У №1	4,10	
4-8	С/У №2	3,40	
		65,70	
5 Гостиничный номер			
5-1	Комната №1	16,10	
5-2	Комната №2	17,30	
5-3	Кухня-ниша	9,40	
5-4	Холл	8,80	
5-5	С/У	4,30	
		55,90	
6 Гостиничный номер			
6-1	Комната №1	25,40	
6-2	Комната №2	10,70	
6-3	Комната №3	11,60	
6-4	Кухня-ниша	5,70	
6-5	Холл	7,10	
6-6	С/У	6,10	
6-7	С/У	3,20	
		69,80	

Экспликация помещений гостиницы 27 этажа. Корпус 1.			
Номер помеще-ния	Наименование	Площадь, м²	Кат. поме-щен.
7 Гостиничный номер			
7-1	Комната	14,50	
7-2	Кухня-ниша	3,20	
7-3	Холл	3,10	
7-4	С/У	4,40	
		25,20	
8 Гостиничный номер			
8-1	Комната №1	12,40	
8-2	Комната №2	10,70	
8-3	Комната №3	17,10	
8-4	Кухня-ниша	5,00	
8-5	Холл	3,60	
8-6	С/У	4,30	
		53,10	
9 Гостиничный номер			
9-1	Комната	16,80	
9-2	Кухня-ниша	4,30	
9-3	Холл	4,30	
9-4	С/У	4,60	
		30,00	
10 Гостиничный номер			
10-1	Комната №1	17,00	
10-2	Комната №2	12,20	
10-3	Кухня-ниша	3,00	
10-4	Холл	5,50	
10-5	С/У	5,10	
		42,80	

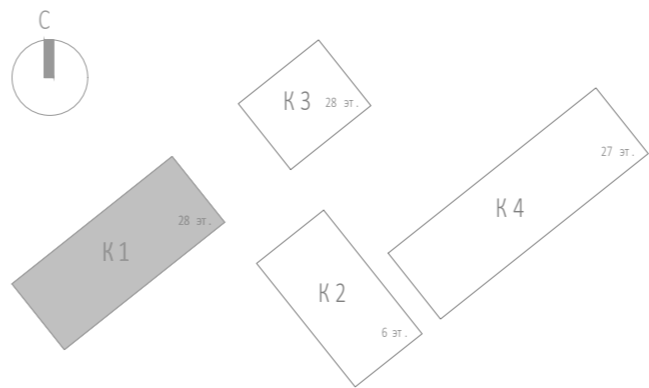
Экспликация помещений гостиницы 27 этажа. Корпус 1.			
Номер помеще-ния	Наименование	Площадь, м²	Кат. поме-щен.
11 Гостиничный номер			
11-1	Комната №1	17,90	
11-2	Комната №2	13,00	
11-3	Кухня-ниша	3,00	
11-4	Холл	4,50	
11-5	С/У	3,70	
		42,10	
12 Гостиничный номер			
12-1	Комната	15,60	
12-2	Кухня-ниша	3,50	
12-3	Холл	5,20	
12-4	С/У	3,90	
		28,20	
13 Гостиничный номер			
13-1	Комната	15,00	
13-2	Кухня-ниша	3,50	
13-3	Холл	4,80	
13-4	С/У	3,70	
		27,00	
Места общего пользования			
3.1	Лифтовой холл/ ПБЗ	19,10	
3.2	Тамбур-шлюз	1,70	
3.3	Лестничная клетка Н2	31,80	
3.4	Коридор	56,40	
		109,00	
		699,40	






						Заказчик: АО "ГК "ОСНОВА"			КП-135Р-СС-6-АПС			
						"Многофункциональный гостиничный комплекс с подземной автостоянкой", по адресу: г. Москва, 2-й Силикатный проезд, вл. 8						
Изм.	Кол.уч.	Лист	Издок.	Подпись	Дата	Автоматическая система пожарной сигнализации, в т.ч. противопожарная автоматика	Стадия	Лист	Листов			
Разработал	Никачалов				20.09.25		Р	38				
Проверил	Комлев				20.09.25							
Н. контр.	Малиновская				20.09.25	План расположения оборудования АПС. Корпус 1.Этаж 27.						
ГИП	Попов				20.09.25							



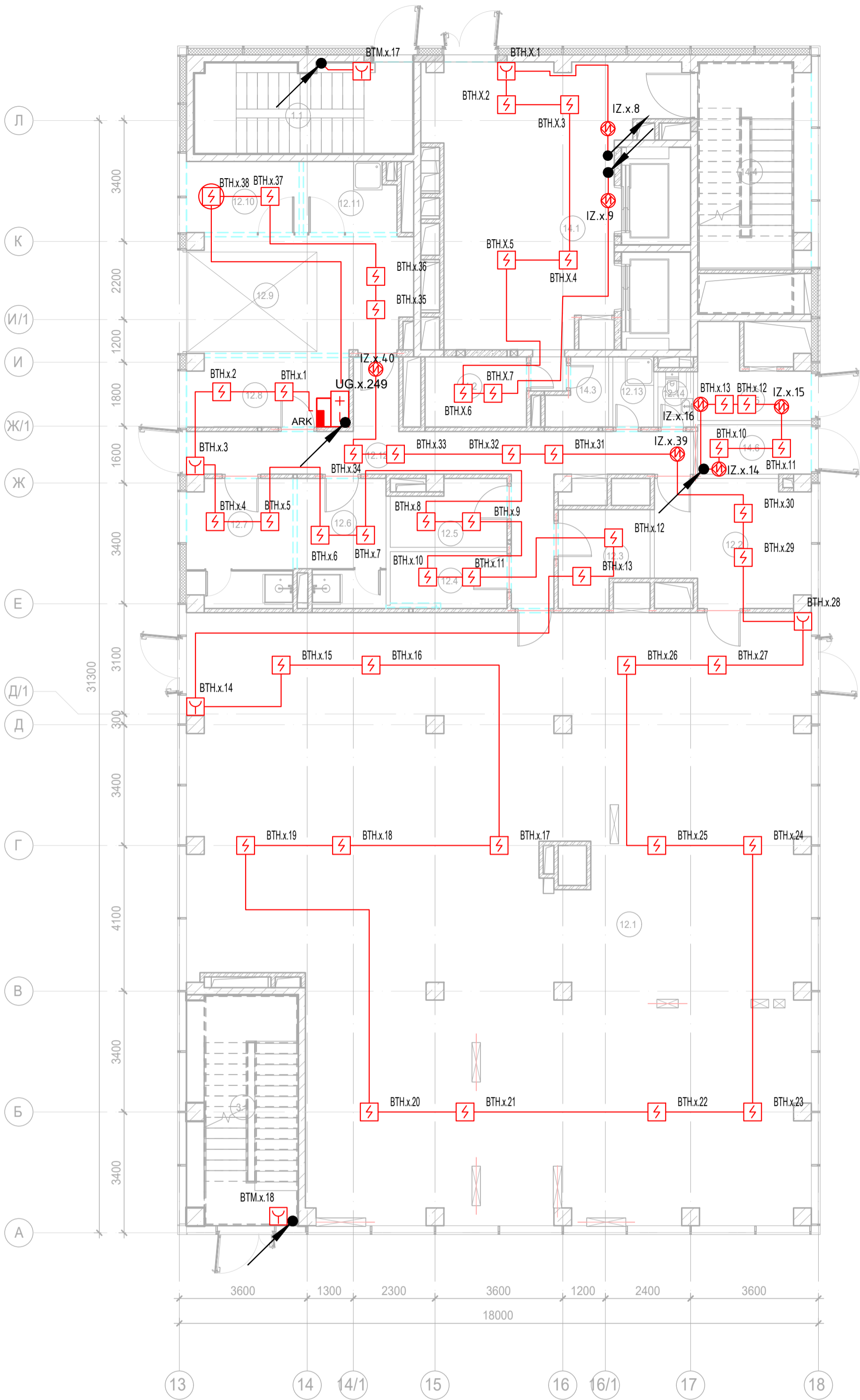
Подъем кабелей  
10хКПСнг(А)-FRLS 1х2х0,5  
на верхний этаж

Экспликация помещений гостиницы 28 этажа. Корпус 1.			
Номер помеще-ния	Наименование	Площадь, м²	Кат. поме-щен.
Места общего пользования			
3.1	Тамбур-шлюз	3,20	
3.2	Лестничная клетка Н2	29,10	
3.3	Коридор	55,10	
		87,40	
Технические помещения			
5.1	Электрощитовая	21,90	В3
5.2	Помещение СС	9,70	В4
		31,60	
		119,00	



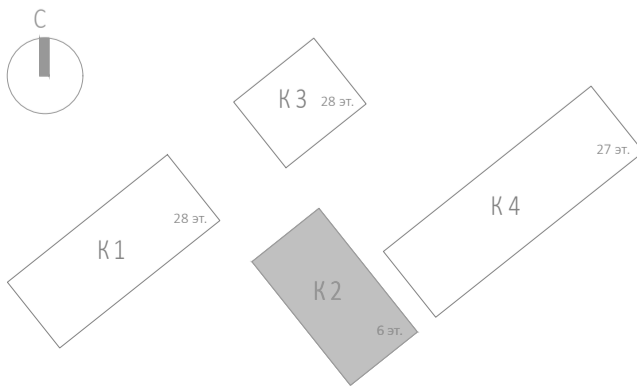
						Заказчик: АО "ГК "ОСНОВА"				КП-135Р-СС-6-АПС		
						"Многофункциональный гостиничный комплекс с подземной автостоянкой", по адресу: г. Москва, 2-й Силикатный проезд, вл. 8						
Изм.	Кол.уч.	Лист	Недок.	Подпись	Дата	Автоматическая система пожарной сигнализации, в т.ч. противопожарная автоматика			Стадия	Лист	Листов	
Разработал	Никачалов				20.09.25				Р	39		
Проверил	Комлев				20.09.25	План расположения оборудования АПС. Корпус 1.Кровля.						
Н. контр.	Малиновская				20.09.25							
ГИП	Попов				20.09.25							

Согласовано		Взаим. инв. №	
Подп. и дата			
Инв. № подл.			



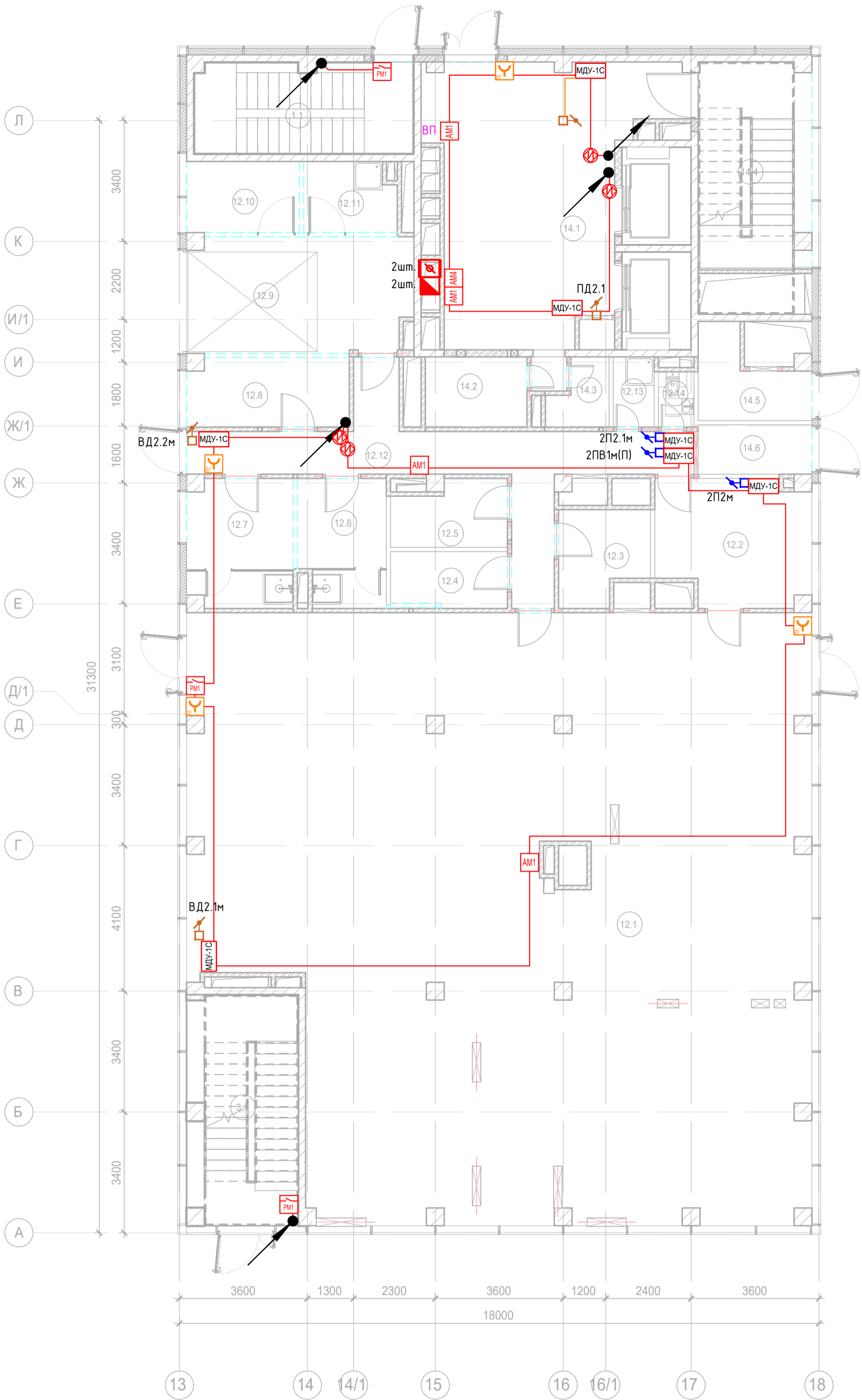
Экспликация помещений 1 этажа. Корпус 2.			
Номер помещения	Наименование	Площадь, м²	Кат. помещ.
Места общего пользования			
3.1	Лестница Н2	19,90	
		19,90	
Супермаркет			
12.1	Торговый зал	275,60	
12.2	Помещение подготовки товаров к продаже	14,80	В3
12.3	Кладовая скоропортящихся продуктов	8,50	В4
12.4	Кладовая сухих продуктов	5,10	В3
12.5	Кладовая сопутствующих товаров	5,60	В3
12.6	Раздевальная с душевой Ж	8,70	
12.7	Раздевальная с душевой М	10,60	
12.8	Комната персонала	8,80	
12.9	Загрузочная	20,40	В1
12.10	Помещение временного хранения отходов	6,30	В4
12.11	Моечная инвентаря и тележек	5,00	Д
12.12	Коридор	24,90	
12.13	ПУИ	2,30	В4
12.14	С/У	1,60	
		398,20	
Фитнес-центр			
14.1	Вестибюль	44,90	
14.2	Гардероб	5,70	
14.3	ПУИ	2,80	В4
14.4	Лестница Н2	18,10	
14.5	Помещение хранения реагентов	6,10	В4
14.6	Помещение хранения реагентов	4,40	В4
		82,00	
		500,10	

ИЗ.x.54

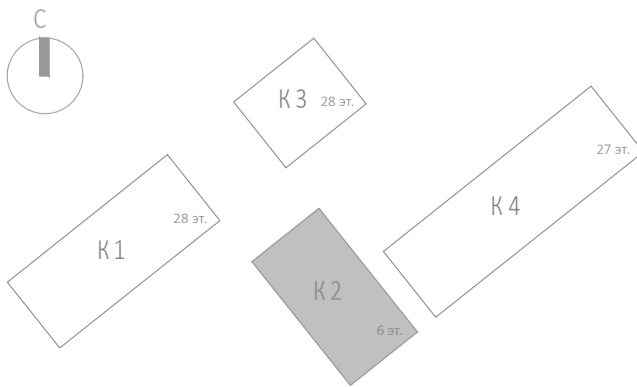


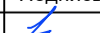




Заказчик: АО "ГК "ОСНОВА" КР-135Р-СС-6-АПС					
"Многофункциональный гостиничный комплекс с подземной автостоянкой", по адресу: г. Москва, 2-й Силикатный проезд, вл. 8					
Изм.	Кол.уч.	Лист	№ док.	Подпись	Дата
Разработал	Никачалов				20.09.25
Проверил	Комлев				20.09.25
Автоматическая система пожарной сигнализации, в т.ч. противопожарная автоматика					
				Стадия	Лист
				Р	40
План расположения оборудования АПС. Корпус 2.Этаж 1.					
Н. контр.	Малиновская				20.09.25
ГИП	Попов				20.09.25

Согласовано		
	Взам. инв. №	
Инд. № подл.	Подп. и дата	



Экспликация помещений 1 этажа. Корпус 2.			
Номер помещения	Наименование	Площадь, м²	Кат. помещ.
Места общего пользования			
3.1	Лестница Н2	19,90	
		19,90	
Супермаркет			
12.1	Торговый зал	275,60	
12.2	Помещение подготовки товаров к продаже	14,80	В3
12.3	Кладовая скоропортящихся продуктов	8,50	В4
12.4	Кладовая сухих продуктов	5,10	В3
12.5	Кладовая сопутствующих товаров	5,60	В3
12.6	Раздевальная с душевой Ж	8,70	
12.7	Раздевальная с душевой М	10,60	
12.8	Комната персонала	8,80	
12.9	Загрузочная	20,40	В1
12.10	Помещение временного хранения отходов	6,30	В4
12.11	Моечная инвентаря и тележек	5,00	Д
12.12	Коридор	24,90	
12.13	ПУИ	2,30	В4
12.14	С/У	1,60	
		398,20	
Фитнес-центр			
14.1	Вестибюль	44,90	
14.2	Гардероб	5,70	
14.3	ПУИ	2,80	В4
14.4	Лестница Н2	18,10	
14.5	Помещение хранения реагентов	6,10	В4
14.6	Помещение хранения реагентов	4,40	В4
		82,00	
		500,10	

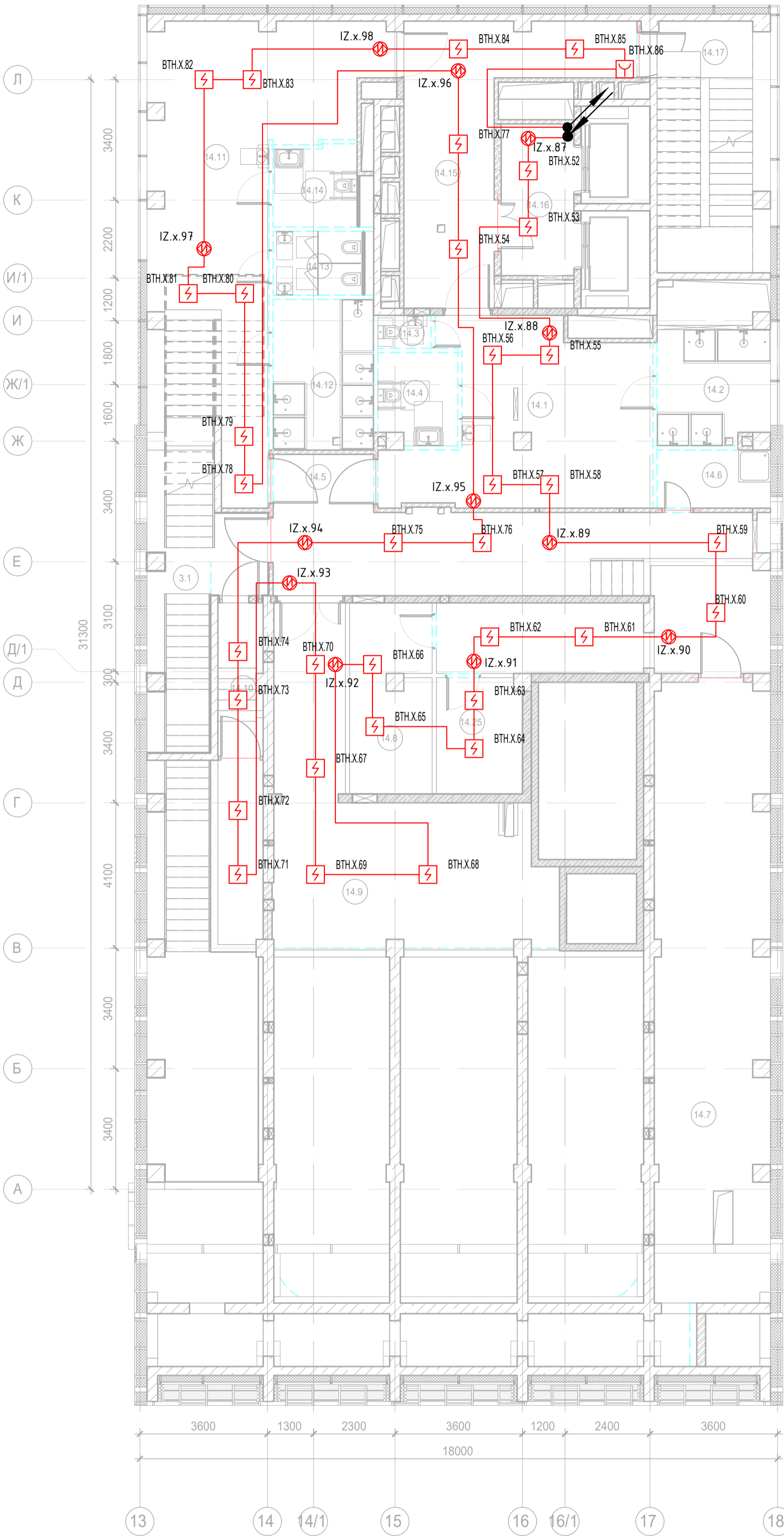


						Заказчик: АО "ГК "ОСНОВА"			КП-135Р-СС-6-АПС			
						"Многофункциональный гостиничный комплекс с подземной автостоянкой", по адресу: г. Москва, 2-й Силикатный проезд, вл. 8						
Изм.	Кол.уч.	Лист	№док.	Подпись	Дата	Автоматическая система пожарной сигнализации, в т.ч. противопожарная автоматика			Стадия	Лист	Листов	
Разработал	Никачалов				20.09.25				Р	41		
Проверил	Комлев				20.09.25							
						План расположения оборудования АОВ. Корпус 2.Этаж 1.						
Н. контр.	Малиновская				20.09.25							
ГИП	Попов				20.09.25							

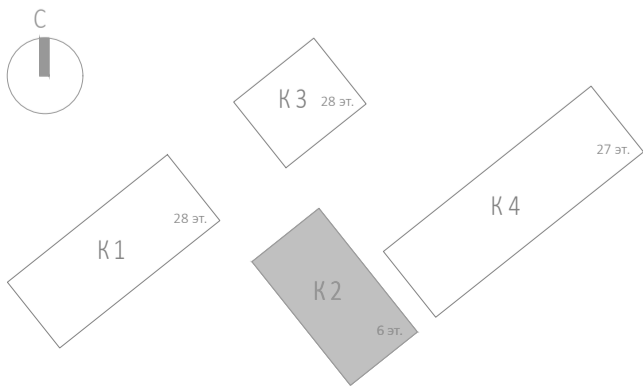









Согласовано			
Изм. № подл.	Подп. и дата	Взаим. инв. №	

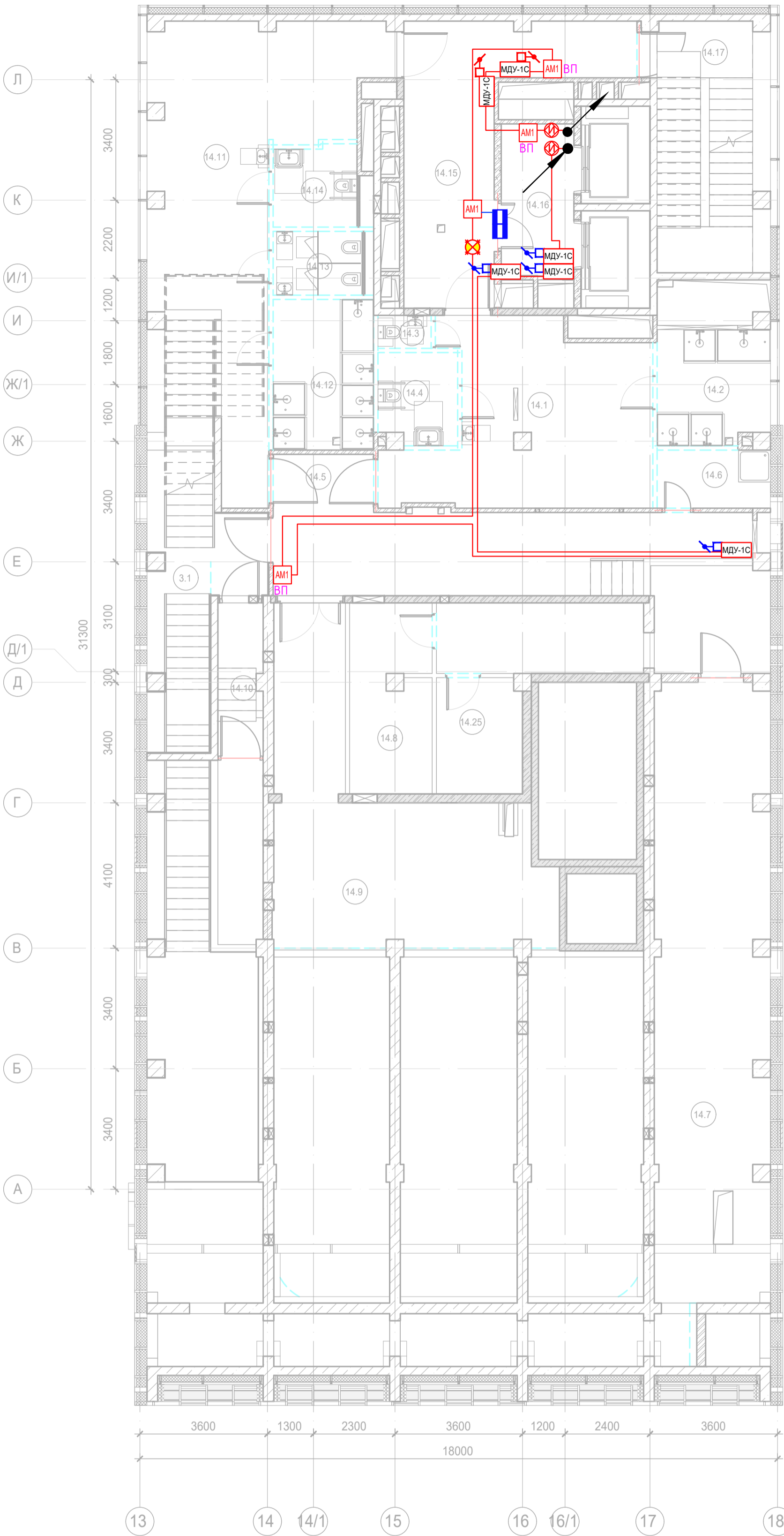


Экспликация помещений 3 этажа. Корпус 2.			
Номер помещения	Наименование	Площадь, м²	Кат. помещ.
Места общего пользования			
3.1	Лестница Н2	19,10	
		19,10	
Фитнес-центр			
14.1	Раздевальная М	30,70	
14.2	Душевая М	10,10	
14.3	Санузел М	1,40	
14.4	Универсальный с/у	5,60	
14.5	Коридор	44,90	
14.6	ПУИ	5,20	В4
14.7	Венткамера	110,50	В3
14.8	Кладовая грязного белья	12,30	В3
14.9	Помещение оборудования водоподготовки бассейна	82,20	В3
14.10	Коридор	5,40	
14.11	Раздевальная Ж	51,30	
14.12	Душевая Ж	12,10	
14.13	Санузел Ж	4,50	
14.14	Универсальный с/у	5,40	
14.15	Коридор	25,10	
14.16	Лифтовой холл/ ПБЗ	10,00	
14.17	Лестница Н2	21,50	
14.25	Кладовая чистого белья	7,90	В3
		446,10	
		465,20	

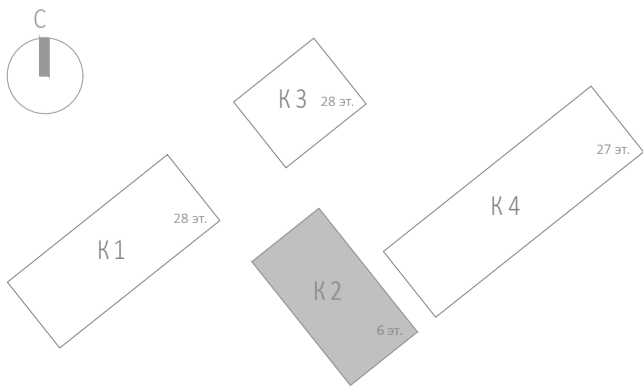







						Заказчик: АО "ГК "ОСНОВА"				КП-135Р-СС-6-АПС		
						"Многофункциональный гостиничный комплекс с подземной автостоянкой", по адресу: г. Москва, 2-й Силикатный проезд, вл. 8						
Изм.	Кол.уч.	Лист	№док.	Подпись	Дата	Автоматическая система пожарной сигнализации, в т.ч. противопожарная автоматика				Стадия	Лист	Листов
Разработал	Никачалов				20.09.25					Р	44	
Проверил	Комлев				20.09.25							
						План расположения оборудования АПС. Корпус 2.Этаж 3.						
Н. контр.	Малиновская				20.09.25							
ГИП	Попов				20.09.25							

Согласовано		
Изм. № подл.		
Подп. и дата		
Взам. инв. №		

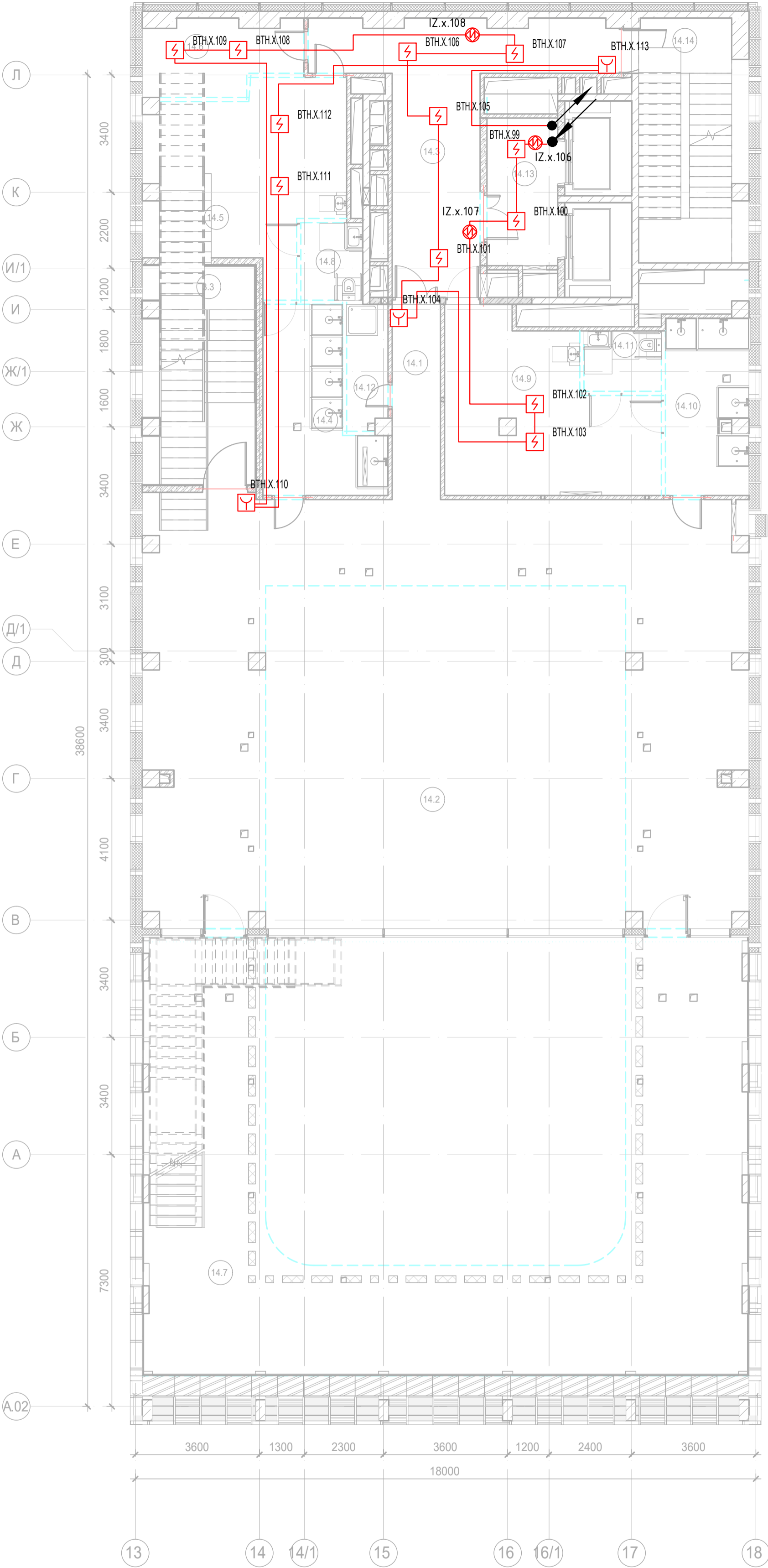


Экспликация помещений 3 этажа. Корпус 2.			
Номер помещения	Наименование	Площадь, м²	Кат. помещ.
Места общего пользования			
3.1	Лестница Н2	19,10	
		19,10	
Фитнес-центр			
14.1	Раздевальная М	30,70	
14.2	Душевая М	10,10	
14.3	Санузел М	1,40	
14.4	Универсальный с/у	5,60	
14.5	Коридор	44,90	
14.6	ПУИ	5,20	В4
14.7	Венткамера	110,50	В3
14.8	Кладовая грязного белья	12,30	В3
14.9	Помещение оборудования водоподготовки бассейна	82,20	В3
14.10	Коридор	5,40	
14.11	Раздевальная Ж	51,30	
14.12	Душевая Ж	12,10	
14.13	Санузел Ж	4,50	
14.14	Универсальный с/у	5,40	
14.15	Коридор	25,10	
14.16	Лифтовой холл/ ПБЗ	10,00	
14.17	Лестница Н2	21,50	
14.25	Кладовая чистого белья	7,90	В3
		446,10	
		465,20	

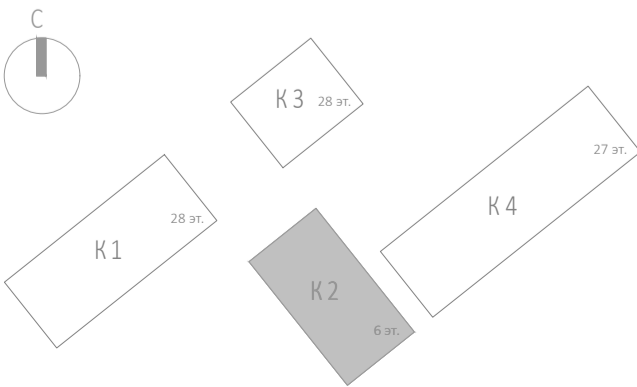







						Заказчик: АО "ГК "ОСНОВА"				КП-135Р-СС-6-АПС		
						"Многофункциональный гостиничный комплекс с подземной автостоянкой", по адресу: г. Москва, 2-й Силикатный проезд, вл. 8						
Изм.	Кол.уч.	Лист	№док.	Подпись	Дата	Автоматическая система пожарной сигнализации, в т.ч. противопожарная автоматика			Стадия	Лист	Листов	
Разработал	Никачалов				20.09.25				Р	45		
Проверил	Комлев				20.09.25							
						План расположения оборудования АОВ. Корпус 2.Этаж 3.						
Н. контр.	Малиновская				20.09.25							
ГИП	Попов				20.09.25							

Согласовано		Взаим. инв. №		Подп. и дата		Инв. № подл.	

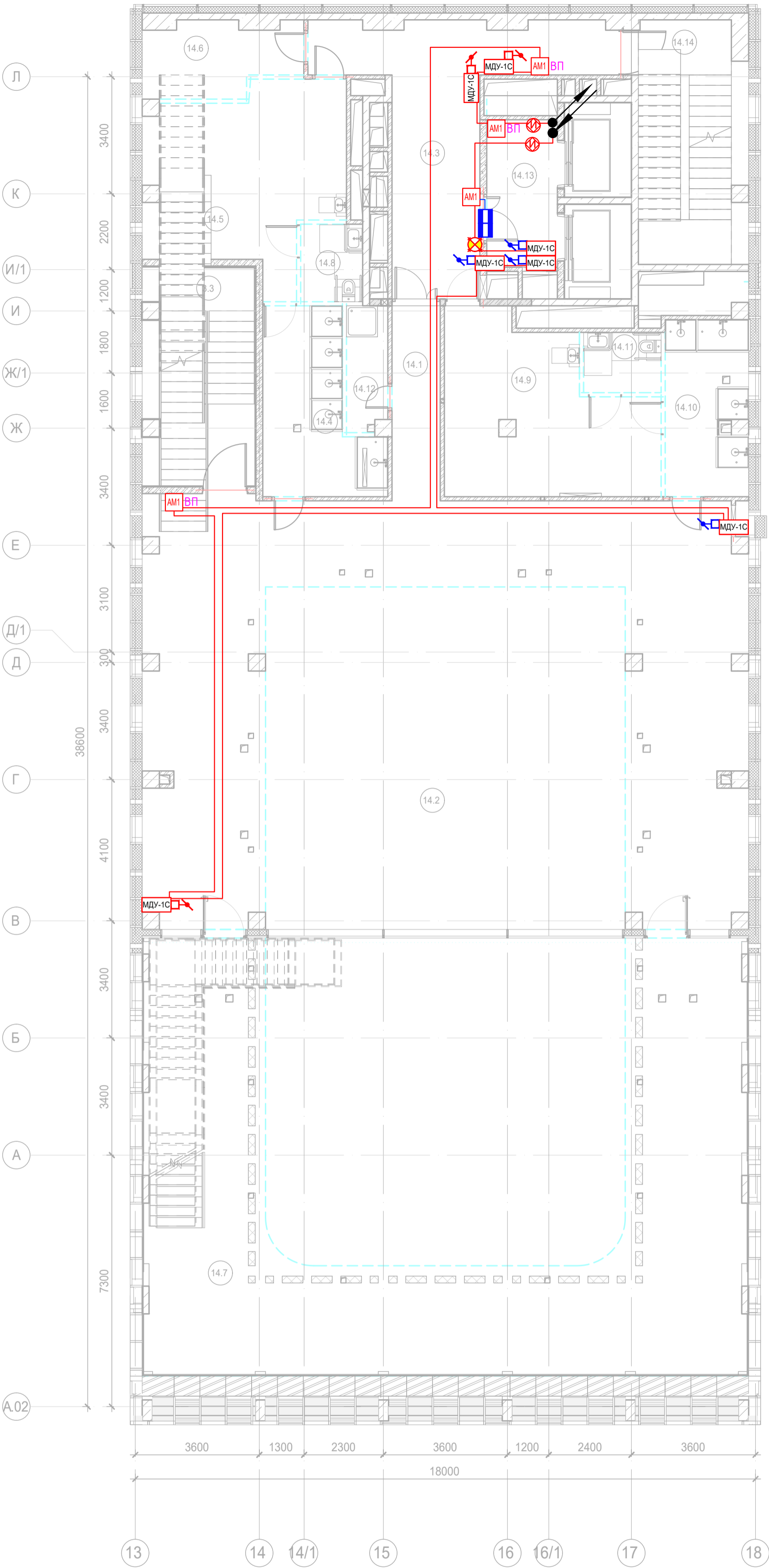


Экспликация помещений 4 этажа. Корпус 2.			
Номер помеще-ния	Наименование	Площадь, м²	Кат. поме-щен.
Места общего пользования			
3.3	Лестница Н2	20,60	
		20,60	
Фитнес-центр			
14.1	Помещение бассейна	120,60	
14.2	Чаша бассейна	106,10	
14.3	Коридор	30,70	
14.4	Душевая Ж	15,50	
14.5	Раздевальная Ж	28,30	
14.6	Помещение медсестры	9,00	
14.7	Терраса	124,00	
14.8	Универсальный с/у	4,10	
14.9	Раздевальная М	26,80	
14.10	Душевая М	12,00	
14.11	Универсальный с/у	3,90	
14.12	ПУИ	4,30	В4
14.13	Лифтовой холл/ ПБЗ	10,00	
14.14	Лестница Н2	21,90	
		517,20	
		537,80	

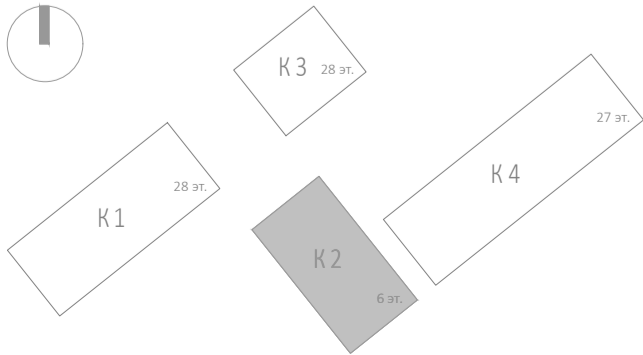







						Заказчик: АО "ГК "ОСНОВА"				КП-135Р-СС-6-АПС		
						"Многофункциональный гостиничный комплекс с подземной автостоянкой", по адресу: г. Москва, 2-й Силикатный проезд, вл. 8						
Изм.	Кол.уч.	Лист	№док.	Подпись	Дата	Автоматическая система пожарной сигнализации, в т.ч. противопожарная автоматика			Стадия	Лист	Листов	
Разработал	Никачалов				20.09.25				Р	46		
Проверил	Комлев				20.09.25							
						План расположения оборудования АПС. Корпус 2.Этаж 4.						
Н. контр.	Малиновская				20.09.25							
ГИП	Попов				20.09.25							

Согласовано		
	Взам. инв. №	
Подп. и дата		
	Инд. № подл.	



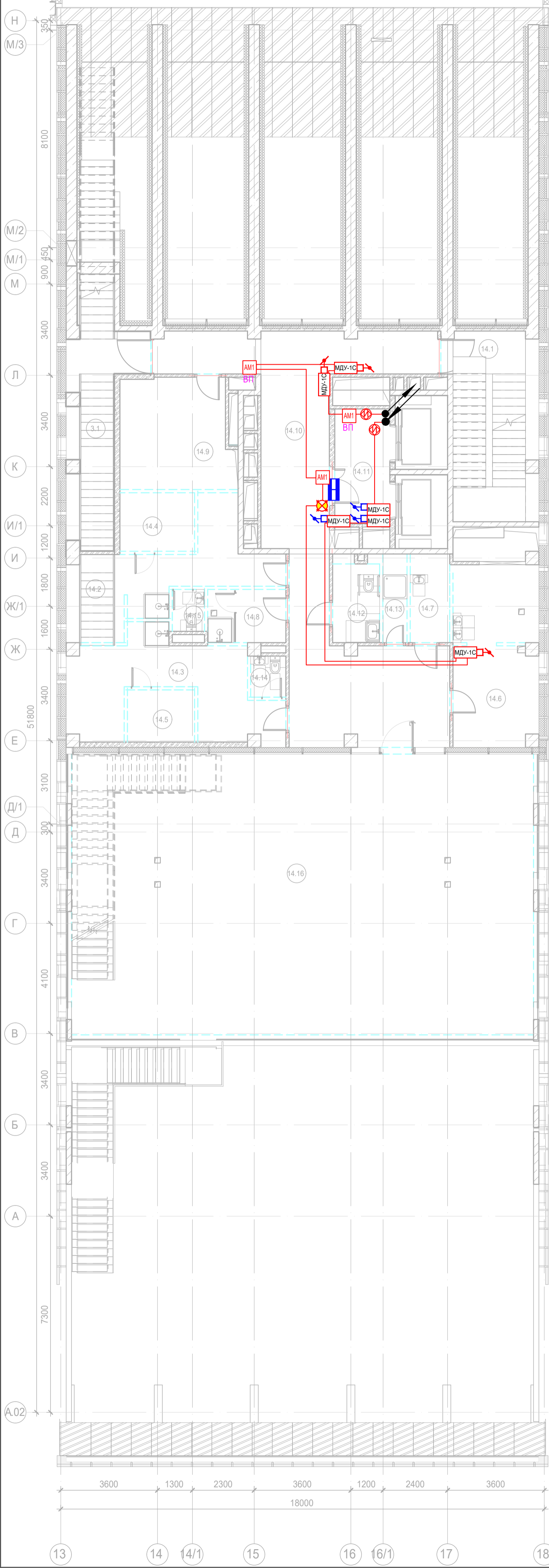
Экспликация помещений 4 этажа. Корпус 2.			
Номер помеще-ния	Наименование	Площадь, м²	Кат. поме-щен.
Места общего пользования			
3.3	Лестница Н2	20,60	
		20,60	
Фитнес-центр			
14.1	Помещение бассейна	120,60	
14.2	Чаша бассейна	106,10	
14.3	Коридор	30,70	
14.4	Душевая Ж	15,50	
14.5	Раздевальная Ж	28,30	
14.6	Помещение медсестры	9,00	
14.7	Терраса	124,00	
14.8	Универсальный с/у	4,10	
14.9	Раздевальная М	26,80	
14.10	Душевая М	12,00	
14.11	Универсальный с/у	3,90	
14.12	ПУИ	4,30	В4
14.13	Лифтовой холл/ ПБЗ	10,00	
14.14	Лестница Н2	21,90	
		517,20	
		537,80	



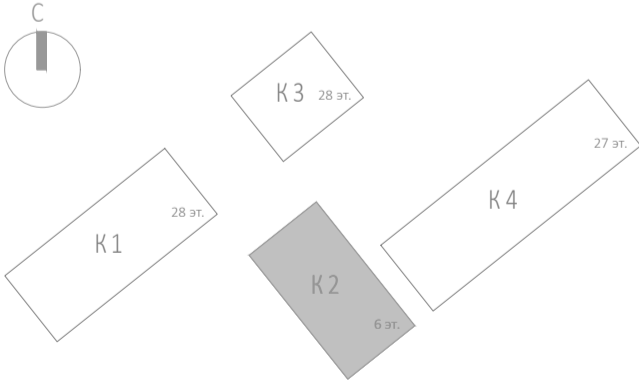
						Заказчик: АО "ГК "ОСНОВА"				КП-135Р-СС-6-АПС			
						"Многофункциональный гостиничный комплекс с подземной автостоянкой", по адресу: г. Москва, 2-й Силикатный проезд, вл. 8							
Изм.	Кол.уч.	Лист	Недок.	Подпись	Дата	Автоматическая система пожарной сигнализации, в т.ч. противопожарная автоматика				Стадия	Лист	Листов	
Разработал	Никачалов				20.09.25					Р	47		
Проверил	Комлев				20.09.25								
						План расположения оборудования АОВ. Корпус 2.Этаж 4.							
Н. контр.	Малиновская				20.09.25								
ГИП	Попов				20.09.25								








Изм. № подл.	Подл. и дата	Взаим. инв. №	Согласовано



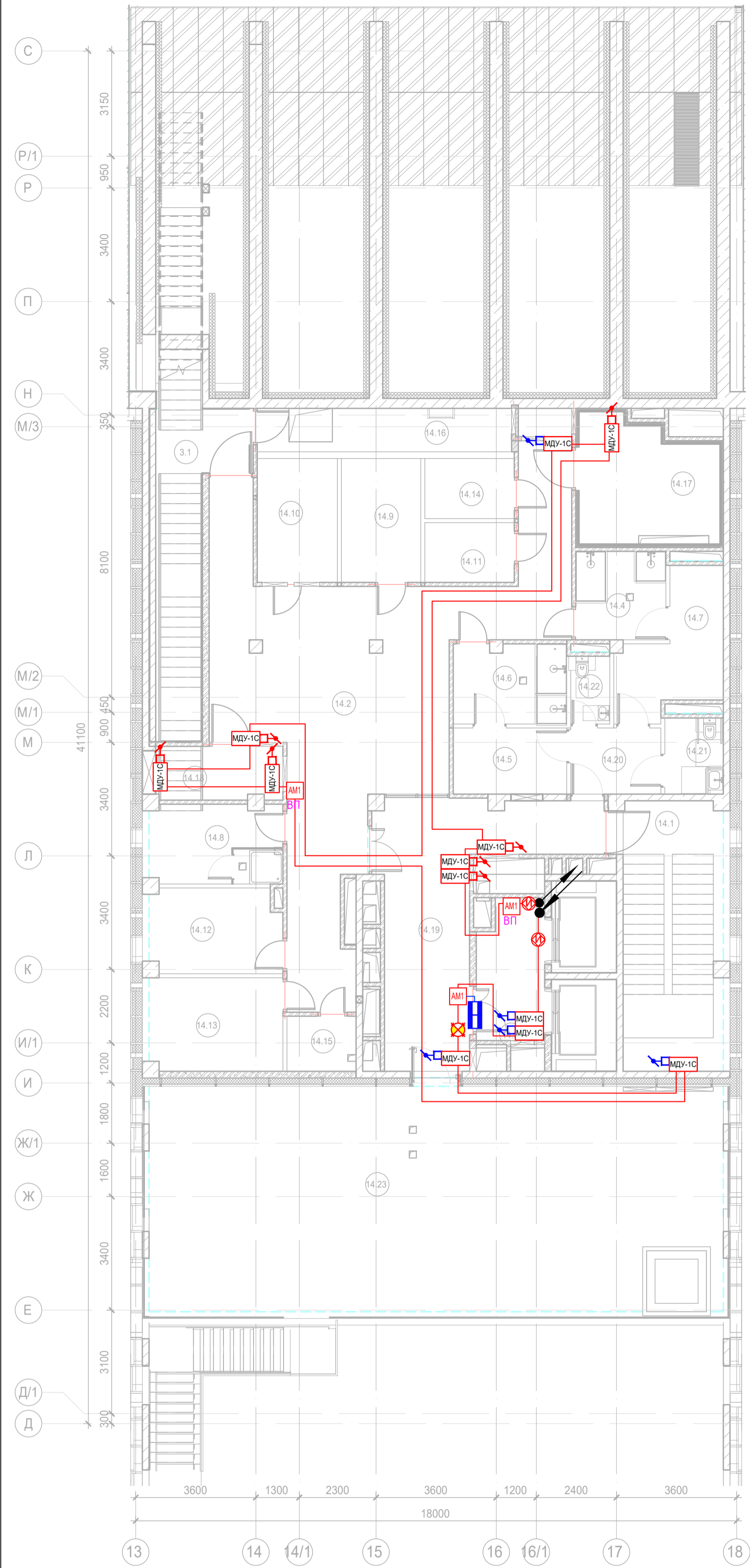
Экспликация помещений 5 этажа. Корпус 2.			
Номер помеще-ния	Наименование	Площадь, м²	Кат. поме-щен.
Места общего пользования			
3.1	Лестница Н2	15,70	
		15,70	
Фитнес-центр			
14.1	Лестница Н2	22,30	
14.2	Раздевальная	19,40	
14.3	Раздевальная	21,80	
14.4	Сауна	6,20	
14.5	Сауна	4,90	
14.6	Медпункт	21,10	
14.7	Помещение хранения и приготовления дезинфицирующих растворов; хранение мед. отходов	3,70	B4
14.8	Гардероб персонала с душевой	5,80	
14.9	Комната персонала	18,20	
14.10	Коридор	60,90	
14.11	Лифтовой холл/ ПБЗ	9,60	
14.12	Универсальный с/у	4,40	
14.13	ПУИ	2,30	B4
14.14	С/У	2,00	
14.15	С/У	1,90	
14.16	Терраса	179,70	
		384,20	
		399,90	



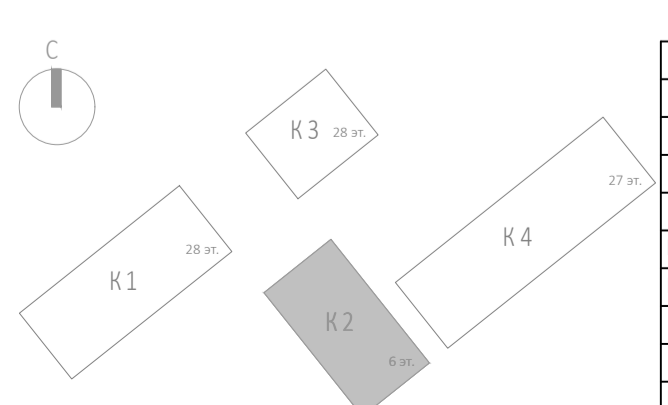
						Заказчик: АО "ГК "ОСНОВА"				КП-135Р-СС-6-АПС			
						"Многофункциональный гостиничный комплекс с подземной автостоянкой", по адресу: г. Москва, 2-й Силикатный проезд, вл. 8							
Изм.	Кол.уч.	Лист	№док.	Подпись	Дата	Автоматическая система пожарной сигнализации, в т.ч. противопожарная автоматика			Стадия	Лист	Листов		
Разработал	Никачалов				20.09.25				Р	49			
Проверил	Комлев				20.09.25								
						План расположения оборудования АОВ. Корпус 2.Этаж 5.							
Н. контр.	Малиновская				20.09.25								
ГИП	Попов				20.09.25								








Изм. № подл.	Подп. и дата	Взам. инв. №	Согласовано

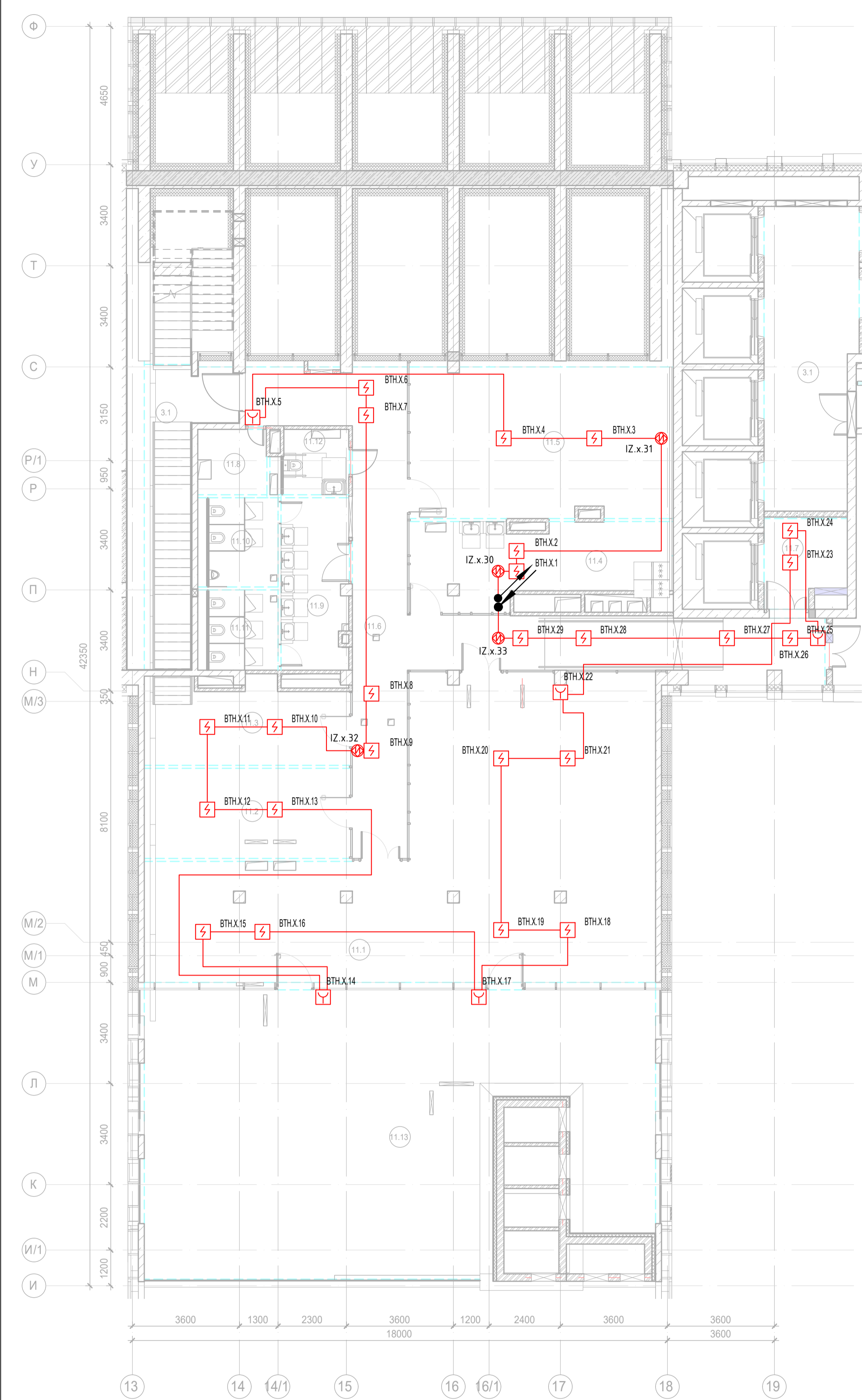


Экспликация помещений 6 этажа. Корпус 2.			
Номер помеще-ния	Наименование	Площадь, м²	Кат. поме-щен.
Места общего пользования			
3.1	Лестница Н2	18,80	
		18,80	
Фитнес-центр			
14.1	Лестница Н2	24,10	
14.2	Общий зал терм	80,40	
14.3	Лифтовой холл/ ПБЗ	9,60	
14.4	Душевая	7,20	
14.5	Раздевальная	6,70	
14.6	Душевая	8,00	
14.7	Раздевальная	10,40	
14.8	Помещение персонала	9,40	
14.9	Помещение SPA процедур	8,80	
14.10	Помещение SPA процедур	9,30	
14.11	Сауна	4,80	
14.12	Массажная	9,90	
14.13	Массажная	11,10	
14.14	Сауна	4,80	
14.15	Кладовая инвентаря	3,40	В4
14.16	Технический коридор	10,00	
14.17	Венткамера	11,10	В3
14.18	Венткамера	5,20	В4
14.19	Коридор	28,00	
14.20	Холл	5,30	
14.21	Универсальный с/у	4,20	
14.22	С/У	2,50	
14.23	Терраса	116,10	
		390,30	
		409,10	

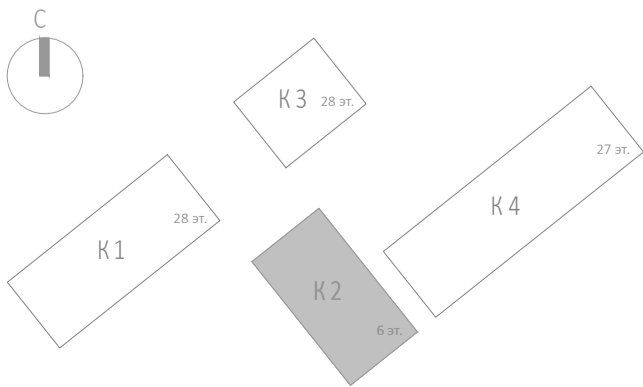


						Заказчик: АО "ГК "ОСНОВА" <span>КП-135Р-СС-6-АПС</span>			
						"Многофункциональный гостиничный комплекс с подземной автостоянкой", по адресу: г. Москва, 2-й Силикатный проезд, вл. 8			
Изм.	Кол.уч.	Лист	№док.	Подпись	Дата	Автоматическая система пожарной сигнализации, в т.ч. противопожарная автоматика	Стадия	Лист	Листов
Разработал		Никачалов			20.09.25		Р	51	
Проверил		Комлев			20.09.25	План расположения оборудования АОВ. Корпус 2.Этаж 6.			
Н. контр.		Малиновская			20.09.25				
ГИП		Попов			20.09.25				

Согласовано		
	Взаим. инв. №	
Изм. № подл.	Подл. и дата	

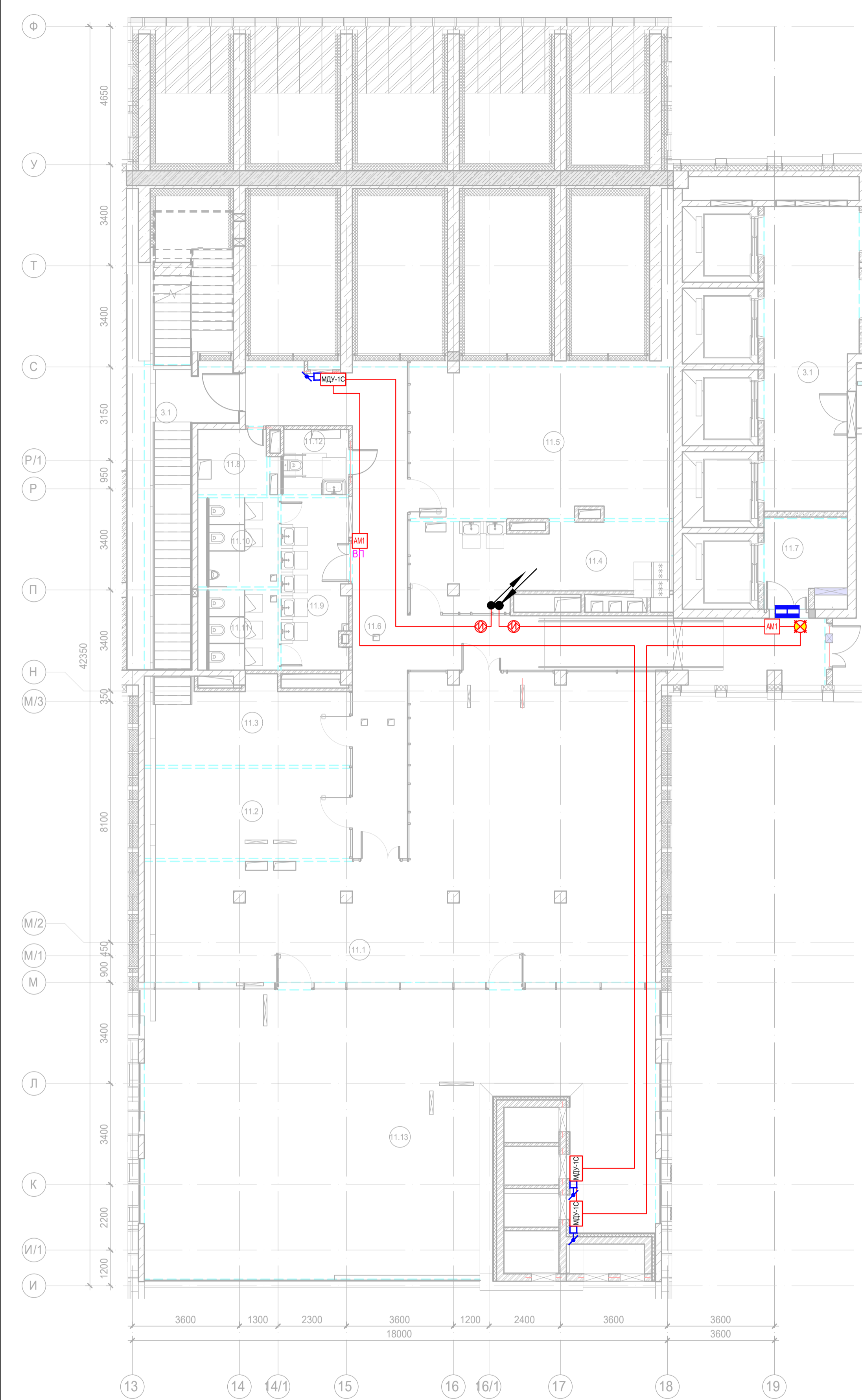


Экспликация помещений 7 этажа. Корпус 2.			
Номер помещения	Наименование	Площадь, м²	Кат. помещ.
Места общего пользования			
3.1	Лестница Н2	19,40	
		19,40	
Деловое управление (офисы)			
11.1	Комната приема пищи	122,80	
11.2	Переговорная комната	21,20	
11.3	Переговорная комната	19,00	
11.4	Кухня	24,5	
11.5	Переговорная комната	45,20	
11.6	Коридор	65,30	
11.7	Лифтовой холл/ ПБЗ	8,50	
11.8	ПУИ	5,10	В4
11.9	Тамбур при с/у	13,00	
11.10	Санузел М	7,00	
11.11	Санузел Ж	6,30	
11.12	Универсальный с/у	5,00	
11.13	Терраса	145,50	
		488,40	
		507,80	

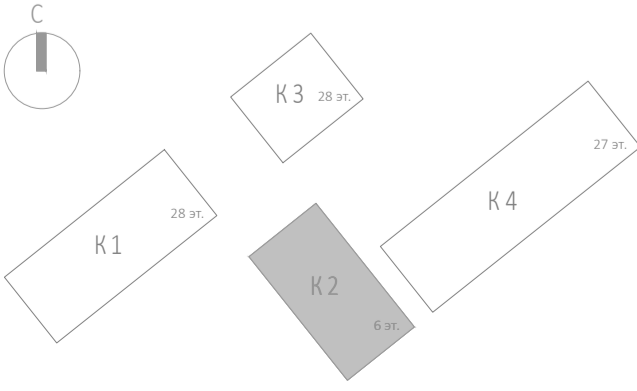







Заказчик: АО "ГК "ОСНОВА"						КП-135Р-СС-6-АПС		
"Многофункциональный гостиничный комплекс с подземной автостоянкой", по адресу: г. Москва, 2-й Силикатный проезд, вл. 8								
Изм.	Кол.уч.	Лист	№ док.	Подпись	Дата	Автоматическая система пожарной сигнализации, в т.ч. противопожарная автоматика	Стадия	Лист
Разработал	Никачалов	20.09.25					Р	52
Проверил	Комлев	20.09.25						
Н. контр. Малиновская						План расположения оборудования АПС. Корпус 2.Этаж 7.		
ГИП Попов								

Изм. № подл.	Подп. и дата	Взам. инв. №	Согласовано



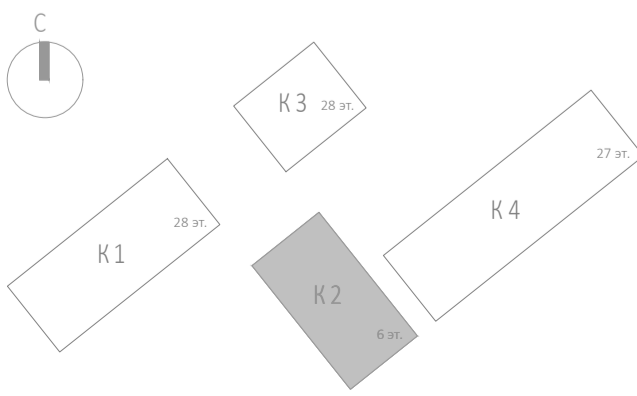
Экспликация помещений 7 этажа. Корпус 2.			
Номер помещения	Наименование	Площадь, м²	Кат. помещ.
Места общего пользования			
3.1	Лестница Н2	19,40	
		19,40	
Деловое управление (офисы)			
11.1	Комната приема пищи	122,80	
11.2	Переговорная комната	21,20	
11.3	Переговорная комната	19,00	
11.4	Кухня	24,5	
11.5	Переговорная комната	45,20	
11.6	Коридор	65,30	
11.7	Лифтовой холл/ ПБЗ	8,50	
11.8	ПУИ	5,10	В4
11.9	Тамбур при с/у	13,00	
11.10	Санузел М	7,00	
11.11	Санузел Ж	6,30	
11.12	Универсальный с/у	5,00	
11.13	Терраса	145,50	
		488,40	
		507,80	



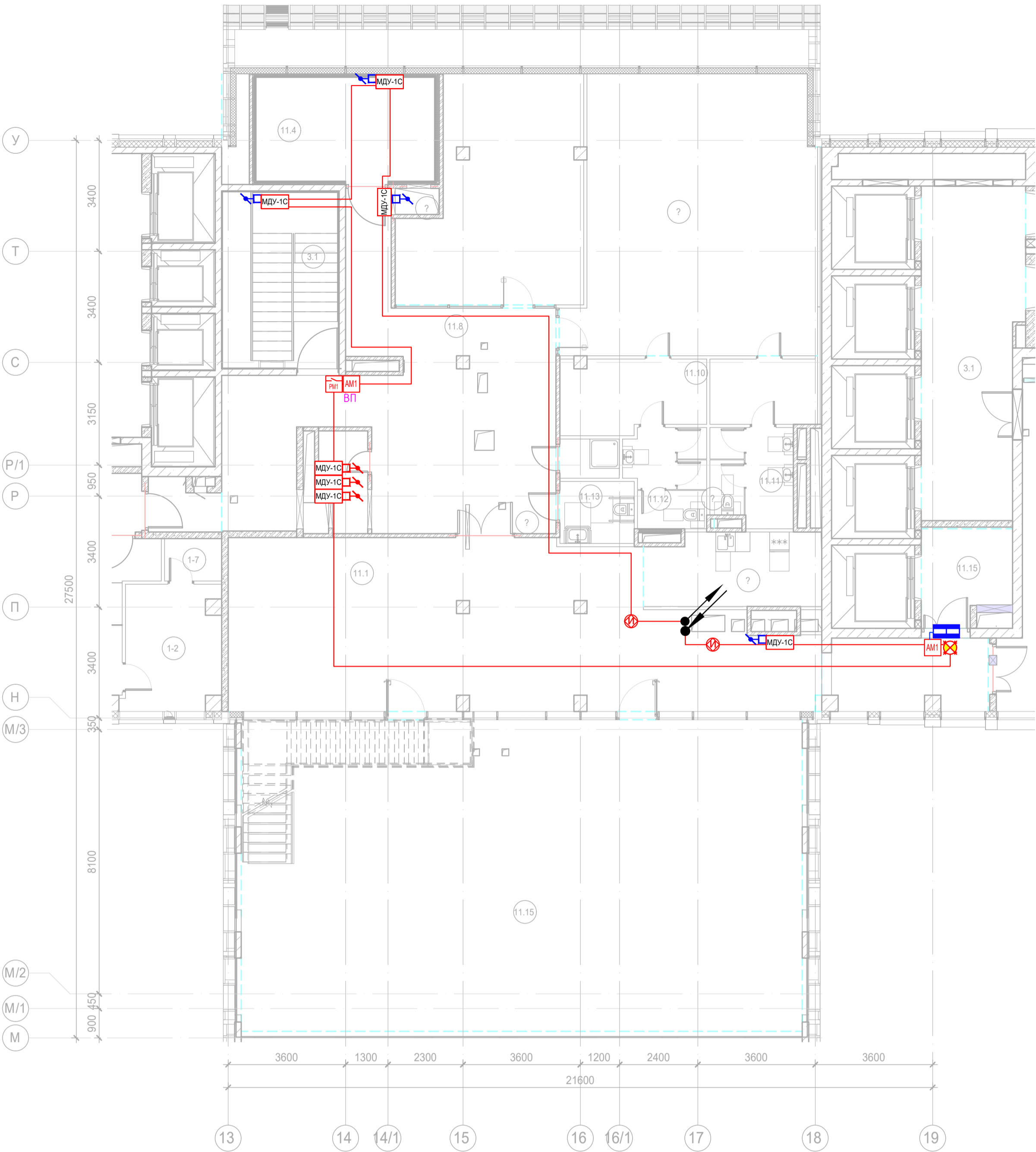
						Заказчик: АО "ГК "ОСНОВА"				КП-135Р-СС-6-АПС		
						"Многофункциональный гостиничный комплекс с подземной автостоянкой", по адресу: г. Москва, 2-й Силикатный проезд, вл. 8						
Изм.	Кол.уч.	Лист	№док.	Подпись	Дата	Автоматическая система пожарной сигнализации, в т.ч. противопожарная автоматика			Стадия	Лист	Листов	
Разработал	Никачалов				20.09.25				Р	53		
Проверил	Комлев				20.09.25							
						План расположения оборудования АОВ. Корпус 2.Этаж 7.						
Н. контр.	Малиновская				20.09.25							
ГИП	Попов				20.09.25							



Экспликация помещений 8 этажа. Корпус 2.			
Номер помещения	Наименование	Площадь, м²	Кат. помещ.
Деловое управление (офисы)			
11.1	Зал для проведения мероприятий	62,40	
11.2	Помещение приходящих специалистов	12,70	
11.3	Переговорная/коворкинг	20,20	
11.4	Венткамера	9,30	B4
11.5	Универсальный зал	57,20	
11.6	Детская комната	28,20	
11.7	Кухня	10,00	
11.8	Коридор	101,10	
11.9	Лифтовой холл/ ПБЗ	7,60	
11.10	ПУИ	4,70	B4
11.11	Универсальный с/у	5,20	
11.12	С/У	2,40	
11.13	С/У	2,80	
11.14	Терраса	164,30	
		488,10	
Места общего пользования			
3.1	Лестница Н2	19,60	
		19,60	
		507,70	

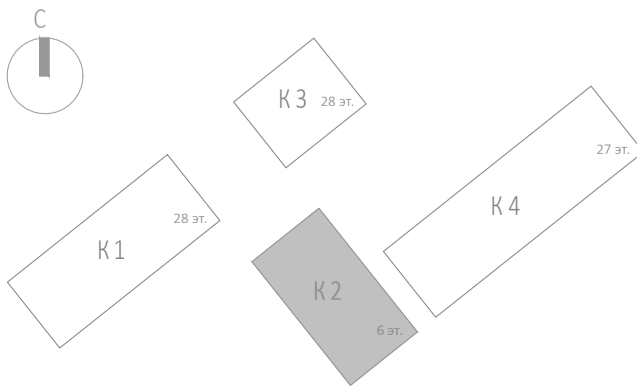


Заказчик: АО "ГК "ОСНОВА"						КП-135Р-СС-6-АПС		
Изм. Кол.уч. Лист №док. Подпись Дата						"Многофункциональный гостиничный комплекс с подземной автостоянкой", по адресу: г. Москва, 2-й Силикатный проезд, вл. 8		
Разработал Никачалов						Автоматическая система пожарной сигнализации, в т.ч. противопожарная автоматика		
Проверил Комлев						Стадия Лист Листов		
Н. контр. Малиновская						Р 54		
ГИП Попов						План расположения оборудования АПС. Корпус 2.Этаж 8.		
						AR ПРОЕКТОЕ БИРО С.		



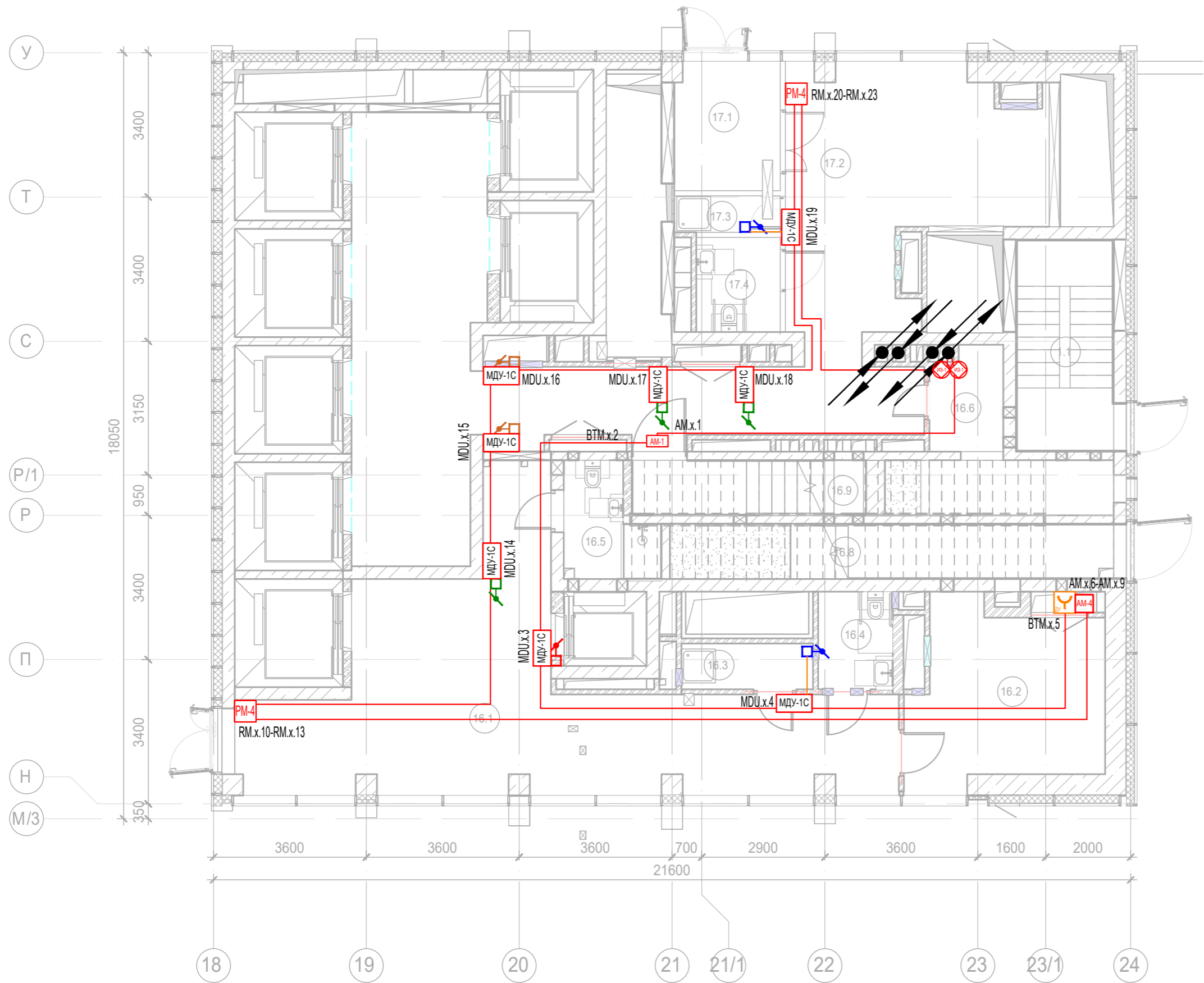
Согласовано		
Изм. № подл.		
Подп. и дата		
Изм. № подл.		

Экспликация помещений 8 этажа. Корпус 2.			
Номер помещения	Наименование	Площадь, м²	Кат. помещ.
Деловое управление (офисы)			
11.1	Зал для проведения мероприятий	62,40	
11.2	Помещение приходящих специалистов	12,70	
11.3	Переговорная/коворкинг	20,20	
11.4	Венткамера	9,30	B4
11.5	Универсальный зал	57,20	
11.6	Детская комната	28,20	
11.7	Кухня	10,00	
11.8	Коридор	101,10	
11.9	Лифтовой холл/ ПБЗ	7,60	
11.10	ПУИ	4,70	B4
11.11	Универсальный с/у	5,20	
11.12	С/У	2,40	
11.13	С/У	2,80	
11.14	Терраса	164,30	
		488,10	
Места общего пользования			
3.1	Лестница Н2	19,60	
		19,60	
		507,70	

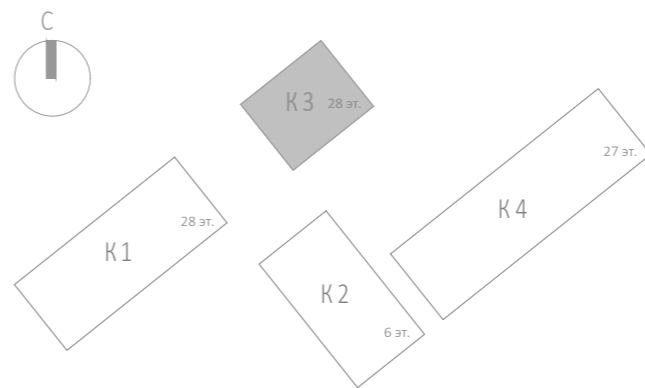







						Заказчик: АО "ГК "ОСНОВА" КР-135Р-СС-6-АПС		
						"Многофункциональный гостиничный комплекс с подземной автостоянкой", по адресу: г. Москва, 2-й Силикатный проезд, вл. 8		
Изм.	Кол.уч.	Лист	№ док.	Подпись	Дата	Автоматическая система пожарной сигнализации, в т.ч. противопожарная автоматика	Стадия	Лист
Разработал	Никачалов				20.09.25		Р	55
Проверил	Комлев				20.09.25			
						План расположения оборудования АОВ. Корпус 2. Этаж 8.		
Н. контр.	Малиновская				20.09.25	AR ПРОЕКТОНОС С.		
ГИП	Попов				20.09.25			

Изм.	№ подл.	Подп. и дата	Взам. инв. №	Согласовано

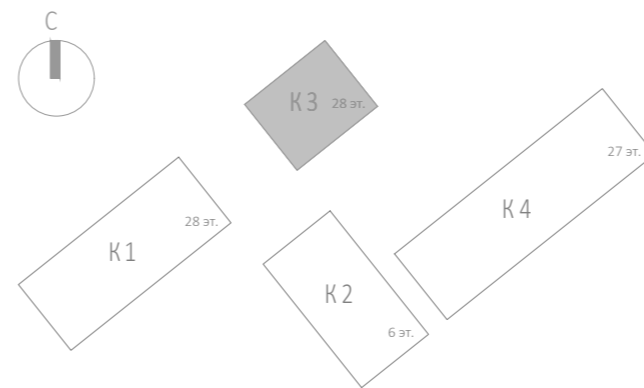
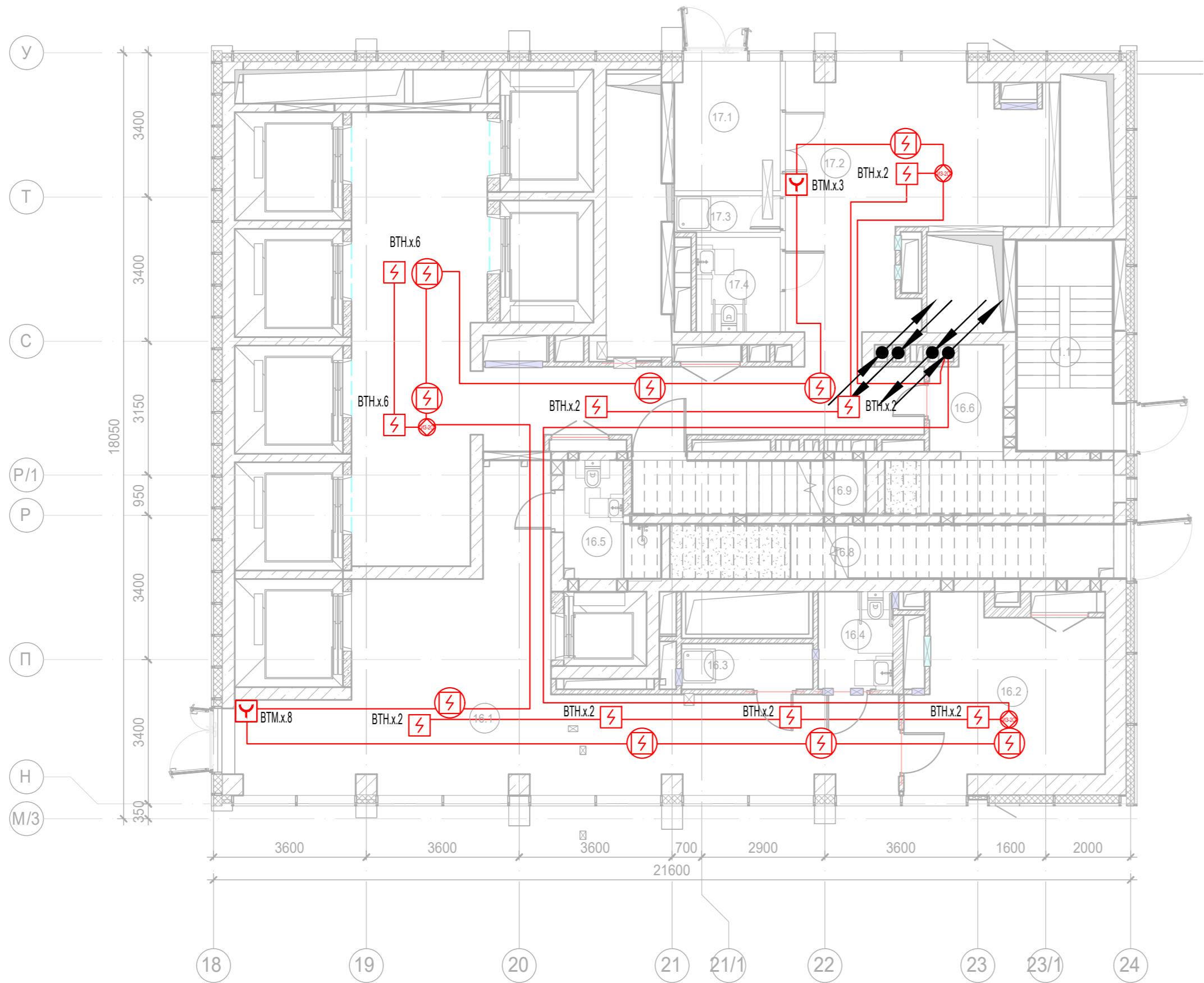


Экспликация помещений 1 этажа. Корпус 3.			
Номер помеще-ния	Наименование	Площадь, м²	Кат. помещ.
Автостоянка			
1.1	Лестница Н2	11,50	
		11,50	
Гостиничный комплекс места общего пользования			
16.1	Вестибюль	53,00	
16.2	Колясочная/багажная	18,00	В3
16.3	ПУИ	3,30	В4
16.4	Универсальный с/у	4,00	
16.5	С/У службы 24/7	5,10	
16.6	Помещение пожарного поста с объектовым пунктом пожаротушения	9,90	
16.8	Лестничная клетка Н2	13,30	
16.9	Лестничная клетка Н2	8,70	
		115,30	
Места общего пользования			
3.1	Лестничная клетка Н2	26,40	
		26,40	
Офисы места общего пользования			
17.1	Тамбур	7,50	
17.2	Вестибюль	85,90	
17.3	ПУИ	2,20	В4
17.4	Универсальный с/у	4,40	
		100,00	
		253,20	








						Заказчик: АО "ГК "ОСНОВА"				КП-135Р-СС-6-АПС			
						"Многофункциональный гостиничный комплекс с подземной автостоянкой", по адресу: г. Москва, 2-й Силикатный проезд, вл. 8							
Изм.	Кол.уч.	Лист	№ док.	Подпись	Дата	Автоматическая система пожарной сигнализации, в т.ч. противопожарная автоматика				Стадия	Лист	Листов	
Разработал	Никачалов				20.09.25					Р	56		
Проверил	Комлев				20.09.25	План расположения оборудования АОВ. Корпус 3. Этаж 1.							
Н. контр.	Малиновская				20.09.25								
ГИП	Попов				20.09.25								

Изм.	№ подл.	Подп. и дата	Взам. инв. №	Согласовано



Экспликация помещений 1 этажа. Корпус 3.			
Номер помеще-ния	Наименование	Площадь, м²	Кат. поме-щен.
Автостоянка			
1.1	Лестница Н2	11,50	
		11,50	
Гостиничный комплекс места общего пользования			
16.1	Вестибюль	53,00	
16.2	Колясочная/багажная	18,00	В3
16.3	ПУИ	3,30	В4
16.4	Универсальный с/у	4,00	
16.5	С/У службы 24/7	5,10	
16.6	Помещение пожарного поста с объектовым пунктом пожаротушения	9,90	
16.8	Лестничная клетка Н2	13,30	
16.9	Лестничная клетка Н2	8,70	
		115,30	
Места общего пользования			
3.1	Лестничная клетка Н2	26,40	
		26,40	
Офисы места общего пользования			
17.1	Тамбур	7,50	
17.2	Вестибюль	85,90	
17.3	ПУИ	2,20	В4
17.4	Универсальный с/у	4,40	
		100,00	
		253,20	

						Заказчик: АО "ГК "ОСНОВА"				КП-135Р-СС-6-АПС		
						"Многофункциональный гостиничный комплекс с подземной автостоянкой", по адресу: г. Москва, 2-й Силикатный проезд, вл. 8						
Изм.	Кол.уч.	Лист	Недок.	Подпись	Дата	Автоматическая система пожарной сигнализации, в т.ч. противопожарная автоматика	Стадия	Лист	Листов			
Разработал	Никачалов				20.09.25		Р	57				
Проверил	Комлев				20.09.25							
Н. контр.	Малиновская				20.09.25	План расположения оборудования АПС. Корпус 3. Этаж 1.						
ГИП	Попов				20.09.25							

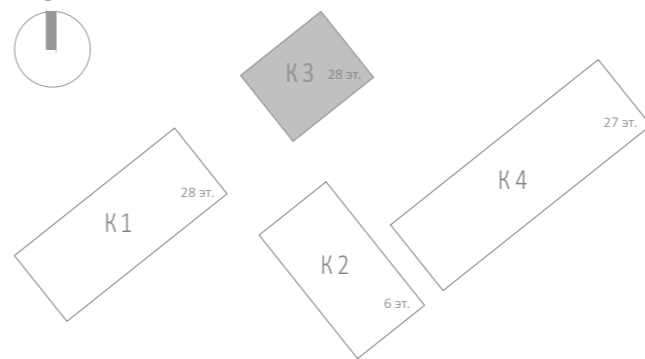
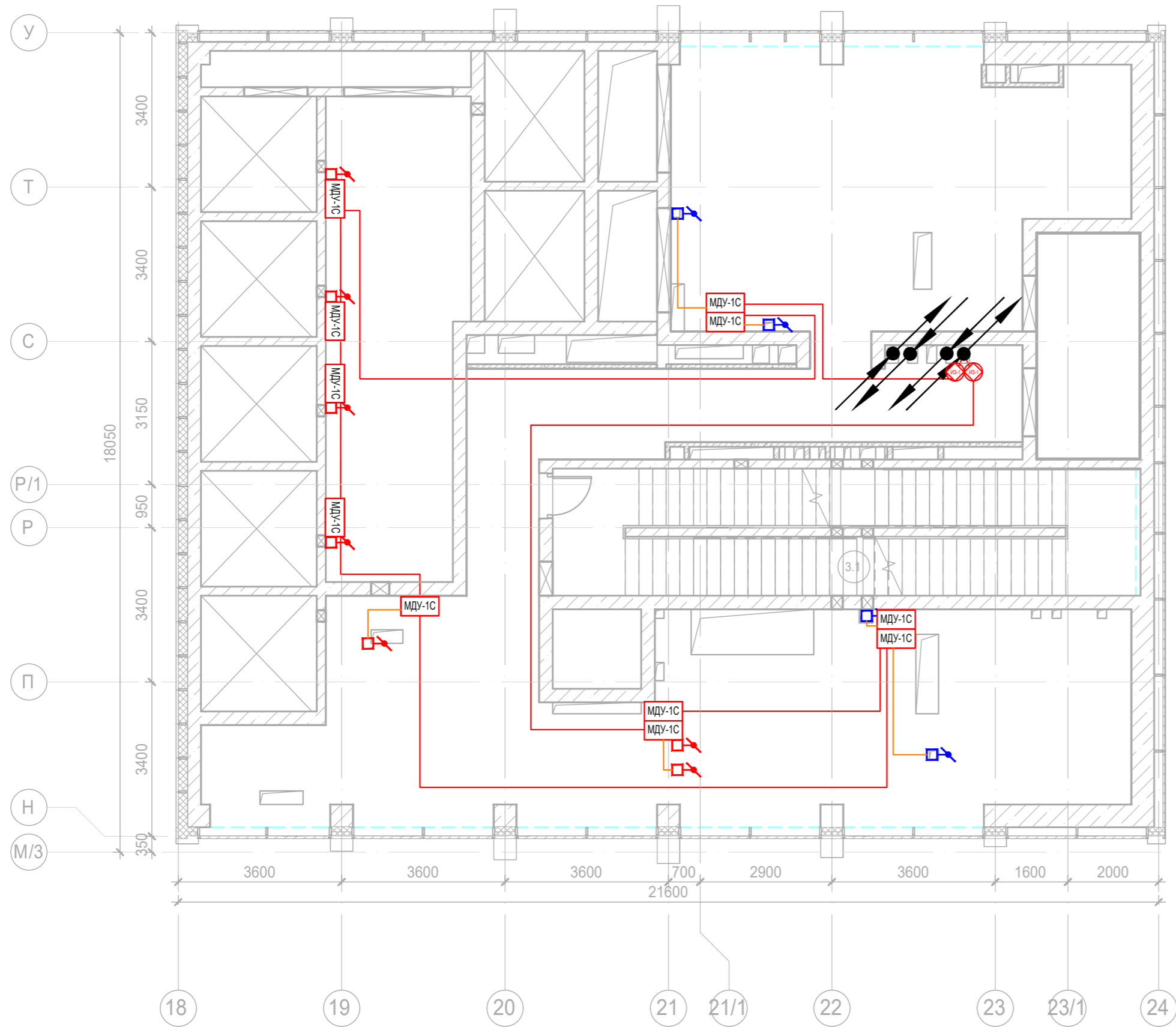
Изм.	Кол.уч.	Лист	Недок.	Подпись	Дата	Заказчик: АО "ГК "ОСНОВА"	КП-135Р-СС-6-АПС
Разработал	Никачалов	Лист	Недок.	Подпись	Дата	"Многофункциональный гостиничный комплекс с подземной автостоянкой", по адресу: г. Москва, 2-й Силикатный проезд, вл. 8	Автоматическая система пожарной сигнализации, в т.ч. противопожарная автоматика
Проверил	Комлев	Лист	Недок.	Подпись	Дата	План расположения оборудования АОВ. Корпус 3. Тех. пространство.	Автоматическая система пожарной сигнализации, в т.ч. противопожарная автоматика
Н. контр.	Малиновская	Лист	Недок.	Подпись	Дата	План расположения оборудования АОВ. Корпус 3. Тех. пространство.	Автоматическая система пожарной сигнализации, в т.ч. противопожарная автоматика
ГИП	Попов	Лист	Недок.	Подпись	Дата	План расположения оборудования АОВ. Корпус 3. Тех. пространство.	Автоматическая система пожарной сигнализации, в т.ч. противопожарная автоматика






Согласовано

Взаим. инв. №

Подп. и дата

Изм. № подл.

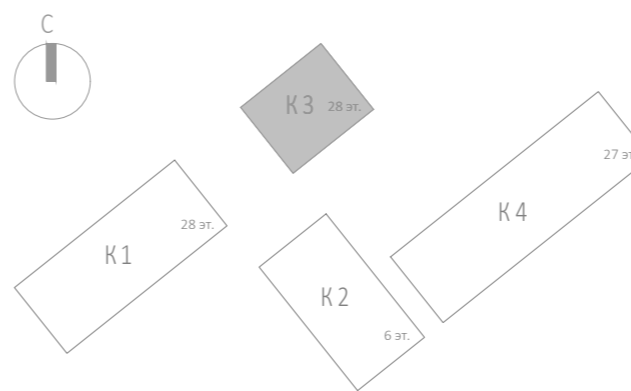
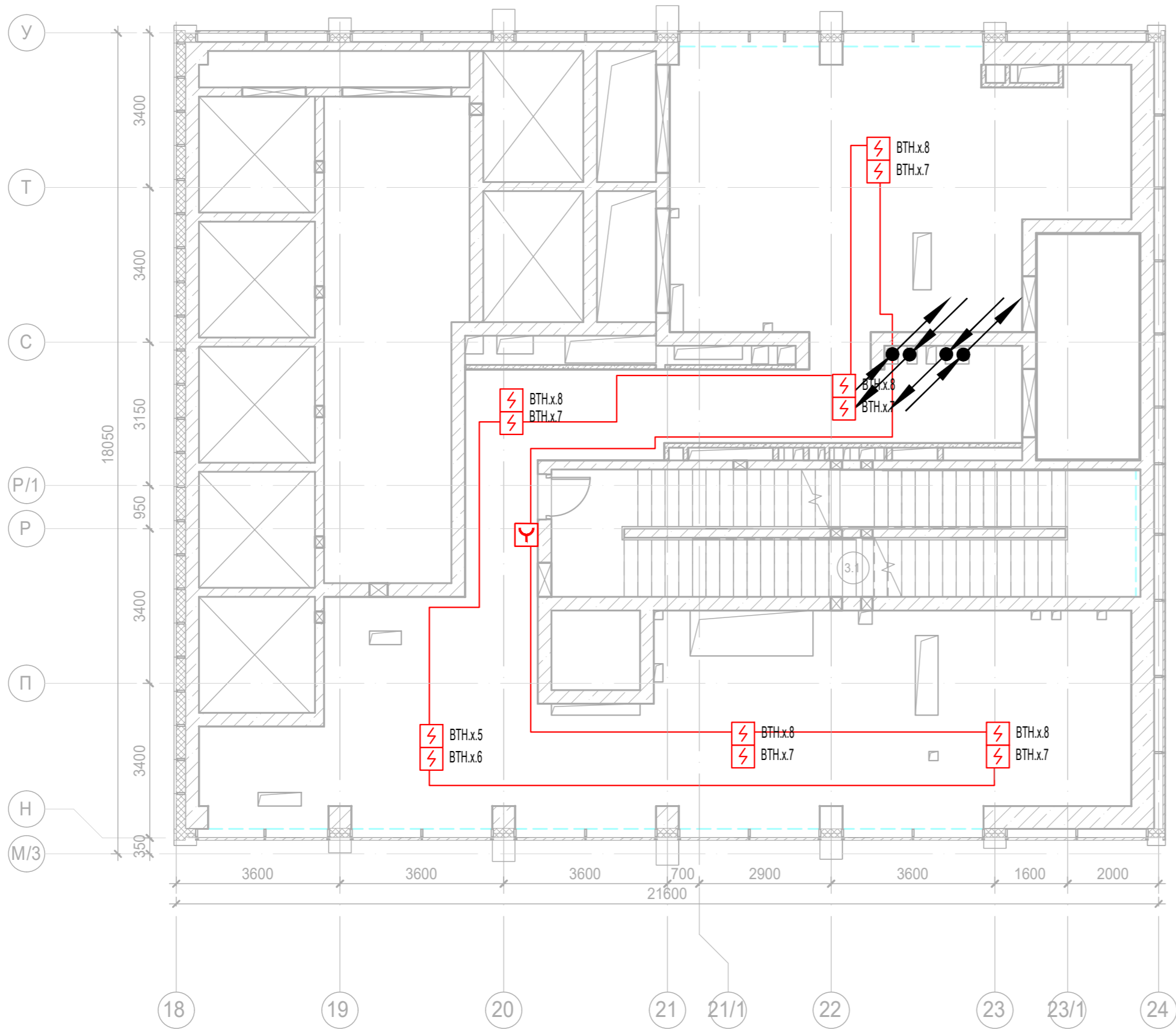


						Заказчик: АО "ГК "ОСНОВА"				КП-135Р-СС-6-АПС		
						"Многофункциональный гостиничный комплекс с подземной автостоянкой", по адресу: г. Москва, 2-й Силикатный проезд, вл. 8						
Изм.	Кол.уч.	Лист	Недок.	Подпись	Дата	Автоматическая система пожарной сигнализации, в т.ч. противопожарная автоматика	Стадия	Лист	Листов			
Разработал	Никачалов				20.09.25		Р	58				
Проверил	Комлев				20.09.25							
Н. контр.	Малиновская				20.09.25	План расположения оборудования АОВ. Корпус 3. Тех. пространство.						
ГИП	Попов				20.09.25							

AR ПРОЕКТОНО С.

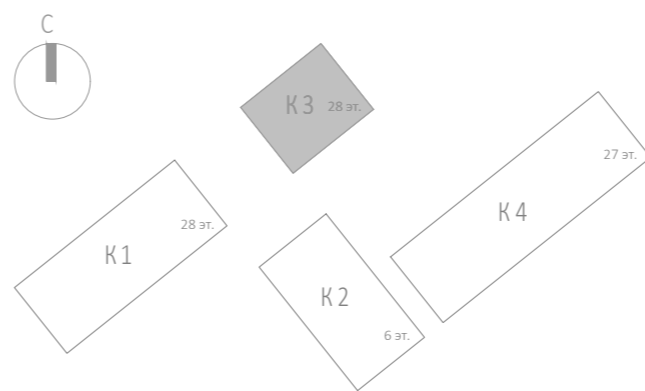
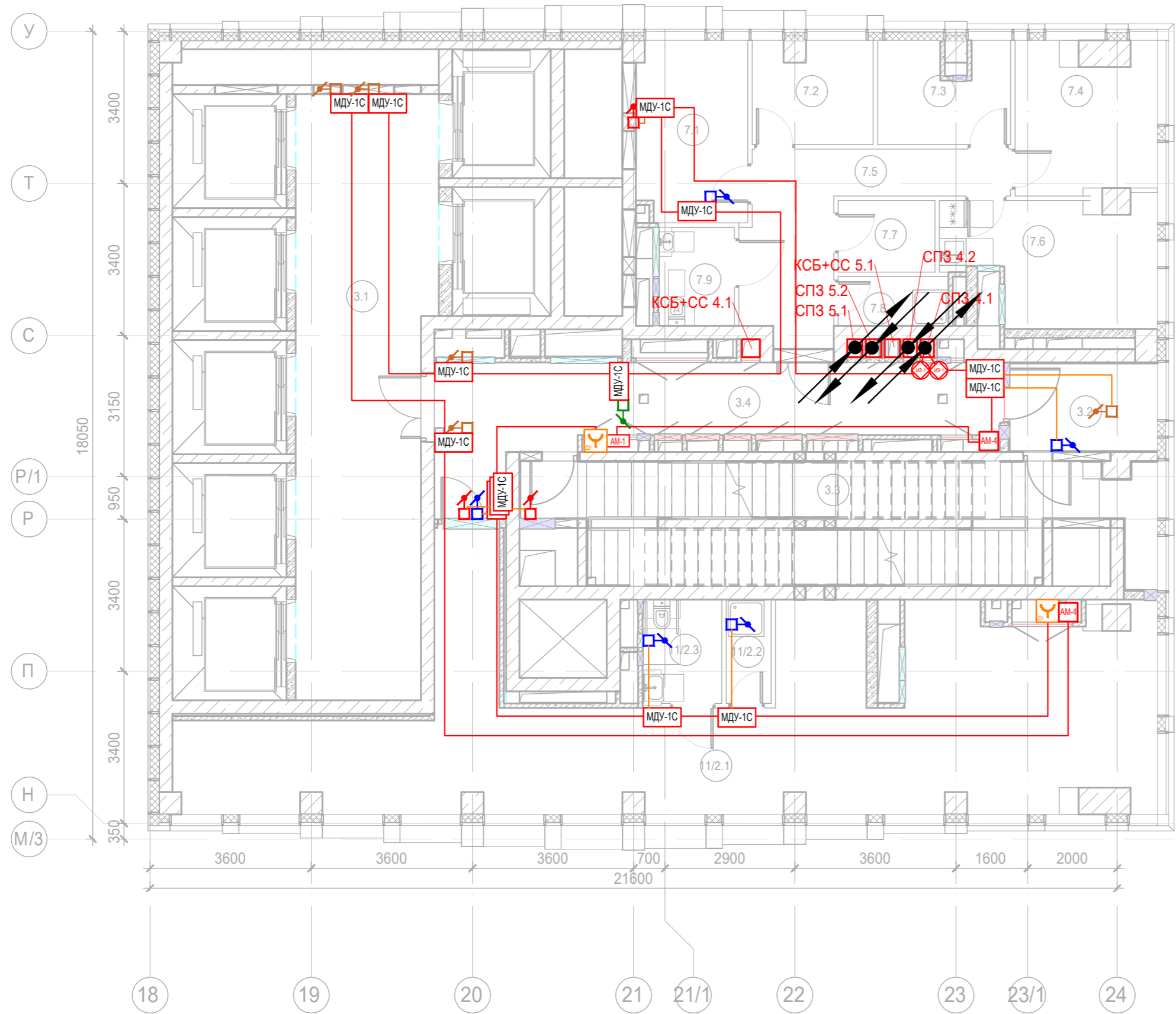
Формат: А2

Изм.	Кол.уч.	Лист	Нед.	Подпись	Дата	Изм.	Кол.уч.	Лист	Нед.	Подпись	Дата	Изм.	Кол.уч.	Лист	Нед.	Подпись	Дата																	
Согласовано																																		
Взаим. инв. №																																		
Подп. и дата																																		
Изм. № подл.																																		








Заказчик: АО "ГК "ОСНОВА"						КП-135Р-СС-6-АПС		
"Многофункциональный гостиничный комплекс с подземной автостоянкой", по адресу: г. Москва, 2-й Силикатный проезд, вл. 8						Автоматическая система пожарной сигнализации, в т.ч. противопожарная автоматика		
Изм.	Кол.уч.	Лист	Нед.	Подпись	Дата	Стадия	Лист	Листов
Разработал	Никачалов	20.09.25				Р	59	
Проверил	Комлев	20.09.25						
Н. контр. Малиновская						План расположения оборудования АПС. Корпус 3. Тех. пространство.		
ГИП Попов						АР ПРОЕКТОЕ С.О.О.О.		

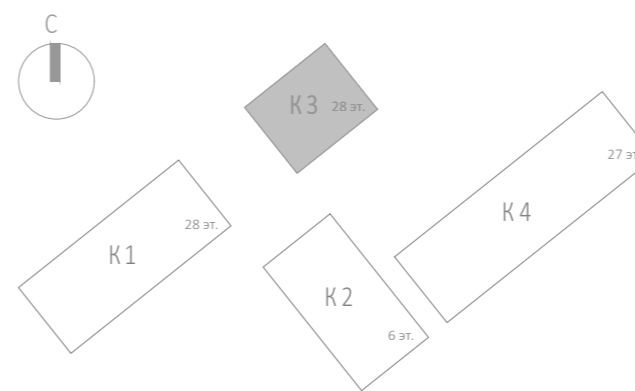
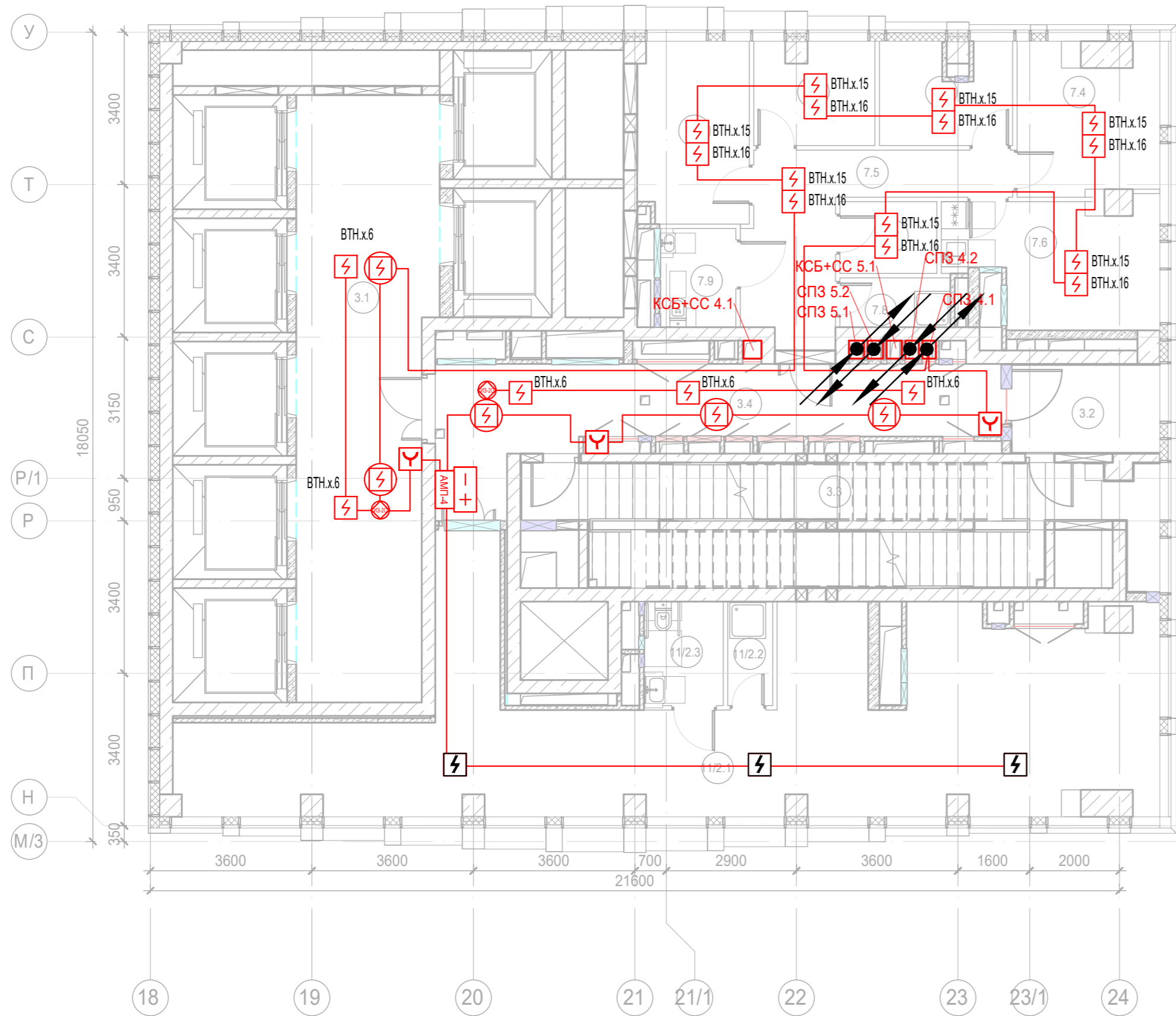
Изм. № подл.	Подп. и дата	Взам. инв. №	Согласовано	








Экспликация помещений 2 этажа. Корпус 3.			
Номер помеще-ния	Наименование	Площадь, м²	Кат. поме-щен.
Гостиничное обслуживание			
7.1	Кабинет управляющего	9,90	
7.2	Кабинет главного инженера	6,00	
7.3	Помещение администрации	6,30	
7.4	Бухгалтерия	10,10	
7.5	Коридор	12,70	
7.6	Комната отдыха дистетчеров/админист-рации	12,10	
7.7	Архив	3,50	В3
7.8	ПУИ	2,70	В4
7.9	С/У	3,70	
		67,00	
Места общего пользования			
3.1	Лифтовой холл/ ПБЗ	39,90	
3.1	Лестничная клетка Н2	33,90	
3.2	Тамбур-шлюз	6,50	
3.3	Лестничная клетка Н2	31,90	
3.4	Коридор	24,70	
		136,90	
Офис №1			
11/2.1	Офис	72,80	
11/2.2	ПУИ	2,30	В4
11/2.3	Универсальный с/у	4,10	
		79,20	
		283,10	

						Заказчик: АО "ГК "ОСНОВА"				КП-135Р-СС-6-АПС			
						"Многофункциональный гостиничный комплекс с подземной автостоянкой", по адресу: г. Москва, 2-й Силикатный проезд, вл. 8							
Изм.	Кол.уч.	Лист	№ док.	Подпись	Дата	Автоматическая система пожарной сигнализации, в т.ч. противопожарная автоматика				Стадия	Лист	Листов	
Разработал	Никачалов				20.09.25					Р	60		
Проверил	Комлев				20.09.25	План расположения оборудования АОВ. Корпус 3. Этаж 2.							
Н. контр.	Малиновская				20.09.25								
ГИП	Попов				20.09.25								

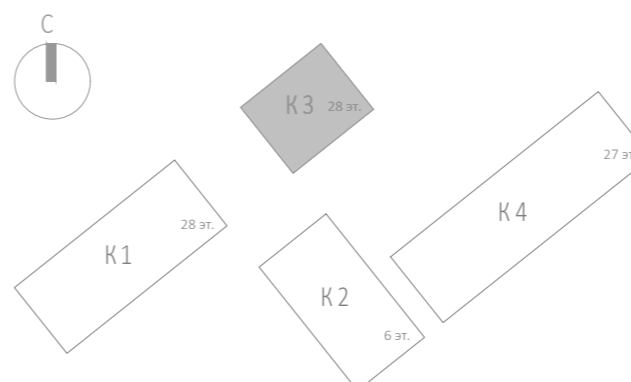
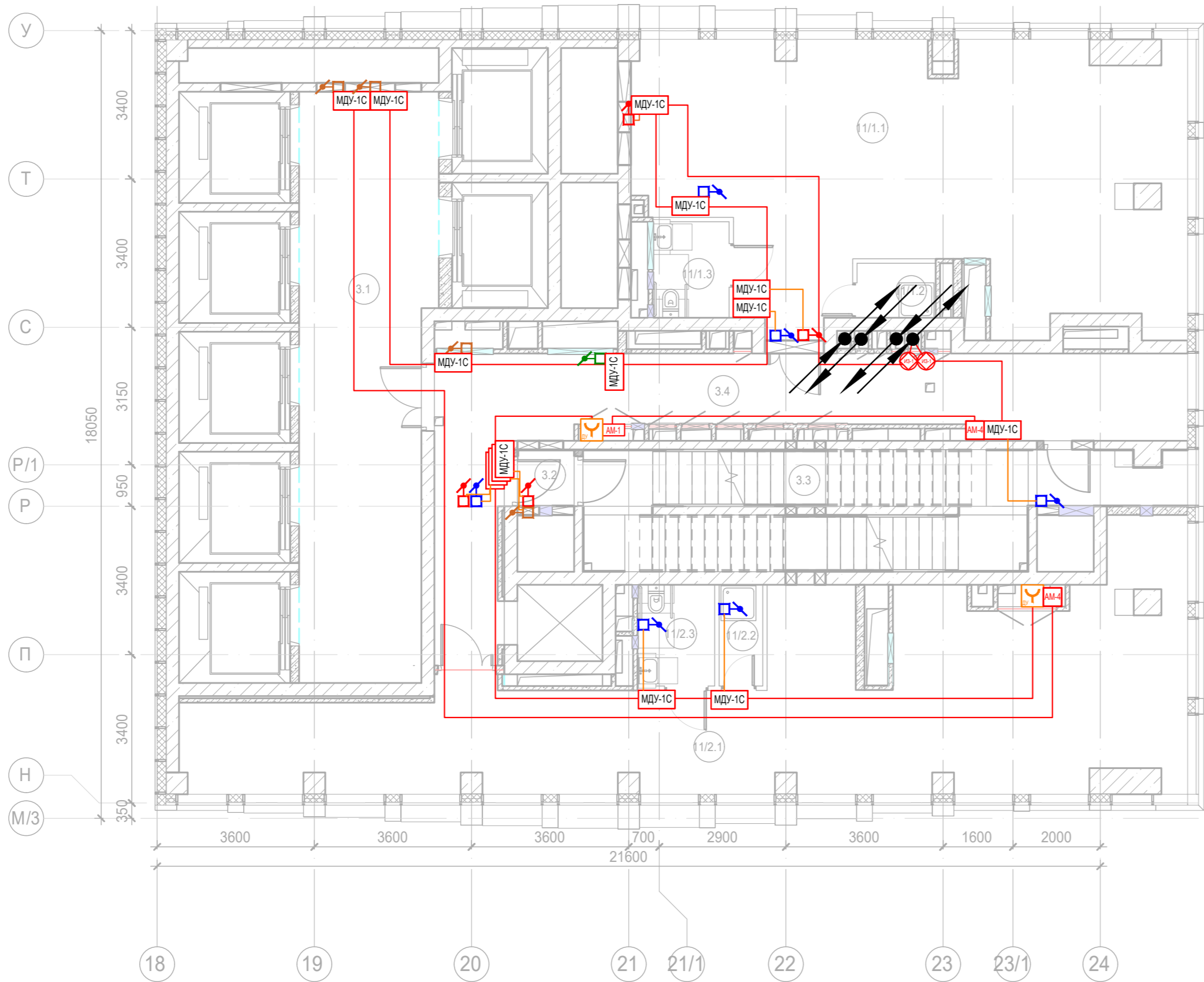
Изм. №	Подп. и дата	Взам. инв. №	Согласовано
Изм. №	Подп. и дата	Взам. инв. №	Согласовано



Экспликация помещений 2 этажа. Корпус 3.			
Номер помещения	Наименование	Площадь, м²	Кат. помещ.
Гостиничное обслуживание			
7.1	Кабинет управляющего	9,90	
7.2	Кабинет главного инженера	6,00	
7.3	Помещение администрации	6,30	
7.4	Бухгалтерия	10,10	
7.5	Коридор	12,70	
7.6	Комната отдыха дистетчеров/админист рации	12,10	
7.7	Архив	3,50	В3
7.8	ПУИ	2,70	В4
7.9	С/У	3,70	
		67,00	
Места общего пользования			
3.1	Лифтовой холл/ ПБЗ	39,90	
3.1	Лестничная клетка Н2	33,90	
3.2	Тамбур-шлюз	6,50	
3.3	Лестничная клетка Н2	31,90	
3.4	Коридор	24,70	
		136,90	
Офис №1			
11/2.1	Офис	72,80	
11/2.2	ПУИ	2,30	В4
11/2.3	Универсальный с/у	4,10	
		79,20	
		283,10	






						Заказчик: АО "ГК "ОСНОВА"			КП-135Р-СС-6-АПС			
						"Многофункциональный гостиничный комплекс с подземной автостоянкой", по адресу: г. Москва, 2-й Силикатный проезд, вл. 8						
Изм.	Кол.уч.	Лист	№ док.	Подпись	Дата	Автоматическая система пожарной сигнализации, в т.ч. противопожарная автоматика			Стадия	Лист	Листов	
Разработал	Никачалов				20.09.25				Р	61		
Проверил	Комлев				20.09.25	План расположения оборудования АПС. Корпус 3. Этаж 2.						
Н. контр.	Малиновская				20.09.25							
ГИП	Попов				20.09.25							

Имя, № подл.	Подп. и дата	Взам. инв. №	Согласовано	

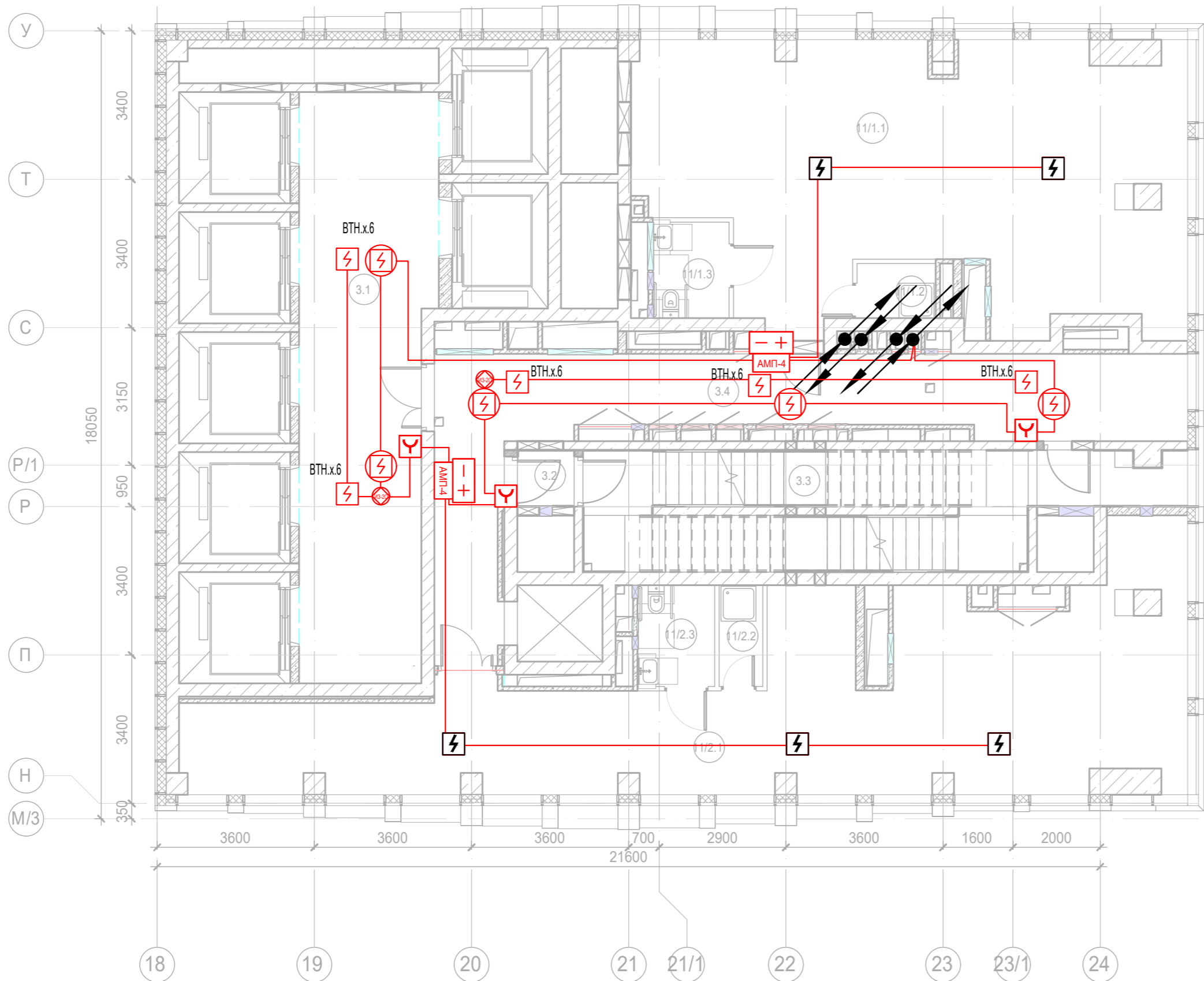


Экспликация помещений 3 этажа. Корпус 3.

Номер помеще-ния	Наименование	Площадь, м²	Кат. поме-щен.
Места общего пользования			
3.1	Лифтовой холл/ ПБЗ	39,90	
3.2	Тамбур-шлюз	1,60	
3.3	Лестничная клетка Н2	30,60	
3.4	Коридор	34,00	
		106,10	
Офис №1			
11/1.1	Офис	71,10	
11/1.2	ПУИ	2,30	В4
11/1.3	Универсальный с/у	3,90	
		77,30	
Офис №2			
11/2.1	Офис	81,00	
11/2.2	ПУИ	2,30	В4
11/2.3	Универсальный с/у	4,10	
		87,40	
		270,80	

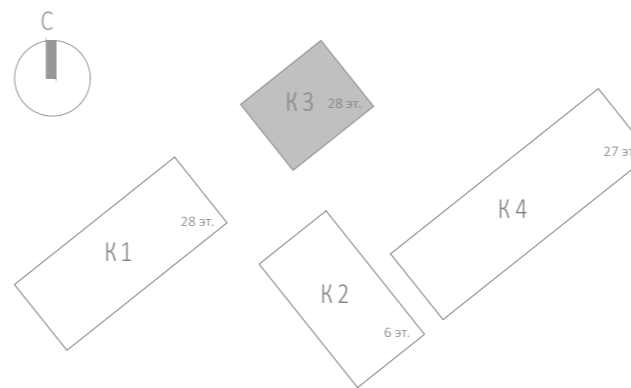
						Заказчик: АО "ГК "ОСНОВА"				КП-135Р-СС-6-АПС			
						"Многофункциональный гостиничный комплекс с подземной автостоянкой", по адресу: г. Москва, 2-й Силикатный проезд, вл. 8							
Изм.	Кол.уч.	Лист	№док.	Подпись	Дата	Автоматическая система пожарной сигнализации, в т.ч. противопожарная автоматика				Стадия	Лист	Листов	
Разработал	Никачалов				20.09.25					Р	62		
Проверил	Комлев				20.09.25	План расположения оборудования АОВ. Корпус 3. Этаж 3.							
Н. контр.	Малиновская				20.09.25								
ГИП	Попов				20.09.25								






Изм. № подл.	Подп. и дата	Взам. инв. №	Согласовано



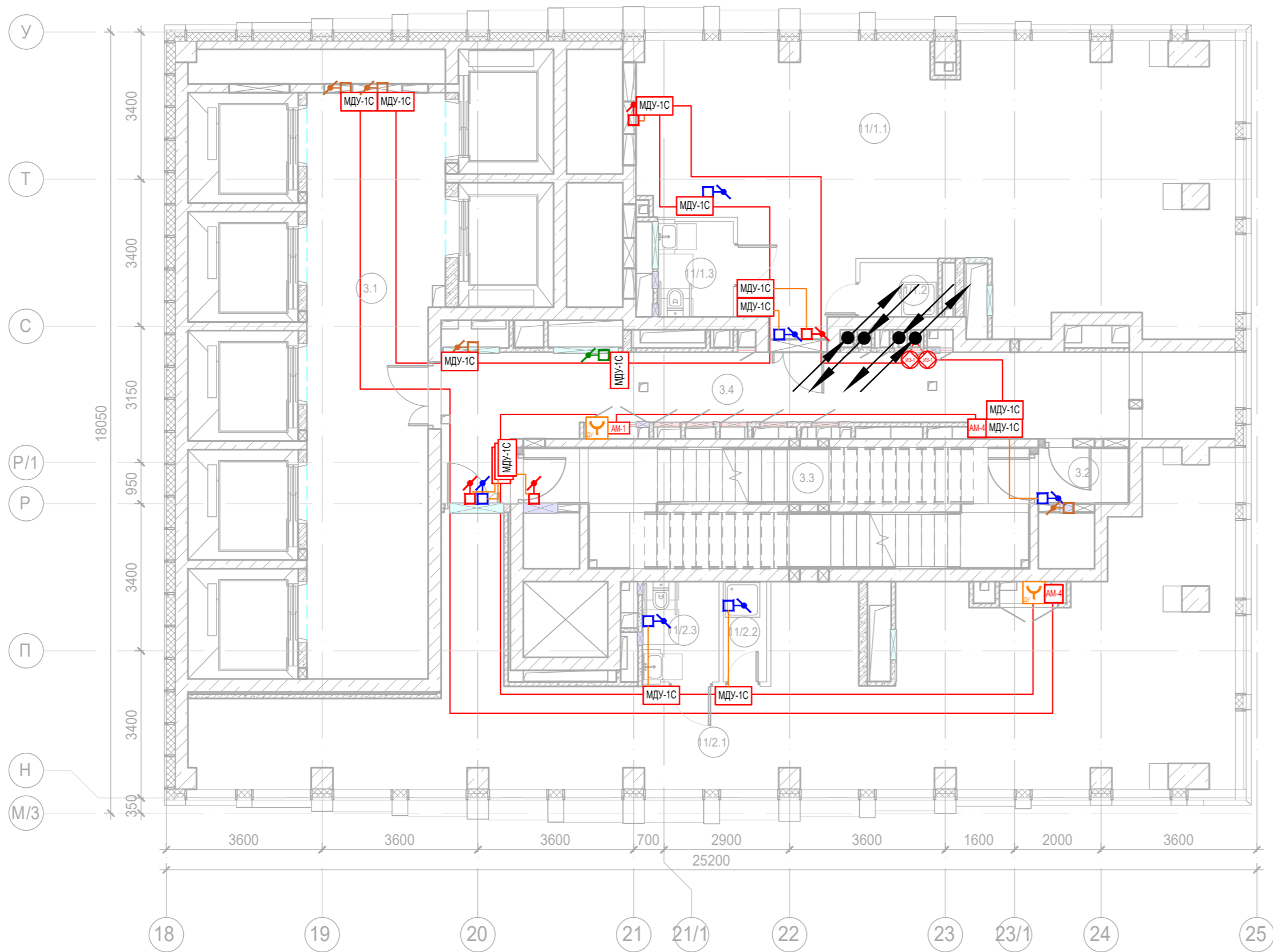
Экспликация помещений 3 этажа. Корпус 3.

Номер помеще-ния	Наименование	Площадь, м²	Кат. поме-щен.
Места общего пользования			
3.1	Лифтовой холл/ ПБЗ	39,90	
3.2	Тамбур-шлюз	1,60	
3.3	Лестничная клетка Н2	30,60	
3.4	Коридор	34,00	
		106,10	
Офис №1			
11/1.1	Офис	71,10	
11/1.2	ПУИ	2,30	В4
11/1.3	Универсальный с/у	3,90	
		77,30	
Офис №2			
11/2.1	Офис	81,00	
11/2.2	ПУИ	2,30	В4
11/2.3	Универсальный с/у	4,10	
		87,40	
		270,80	

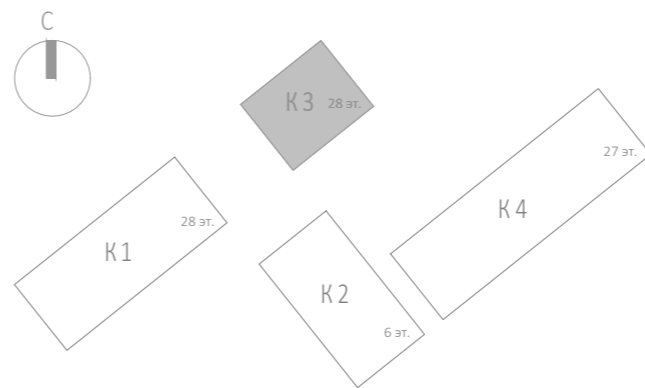







						Заказчик: АО "ГК "ОСНОВА"				КП-135Р-СС-6-АПС		
						"Многофункциональный гостиничный комплекс с подземной автостоянкой", по адресу: г. Москва, 2-й Силикатный проезд, вл. 8						
Изм.	Кол.уч.	Лист	Недок.	Подпись	Дата	Автоматическая система пожарной сигнализации, в т.ч. противопожарная автоматика	Стадия	Лист	Листов			
Разработал	Никачалов				20.09.25		Р	63				
Проверил	Комлев				20.09.25							
						План расположения оборудования АПС. Корпус 3. Этаж 3.						
Н. контр.	Малиновская				20.09.25							
ГИП	Попов				20.09.25							

Инв. № подл.	Подп. и дата	Взам. инв. №	Согласовано		

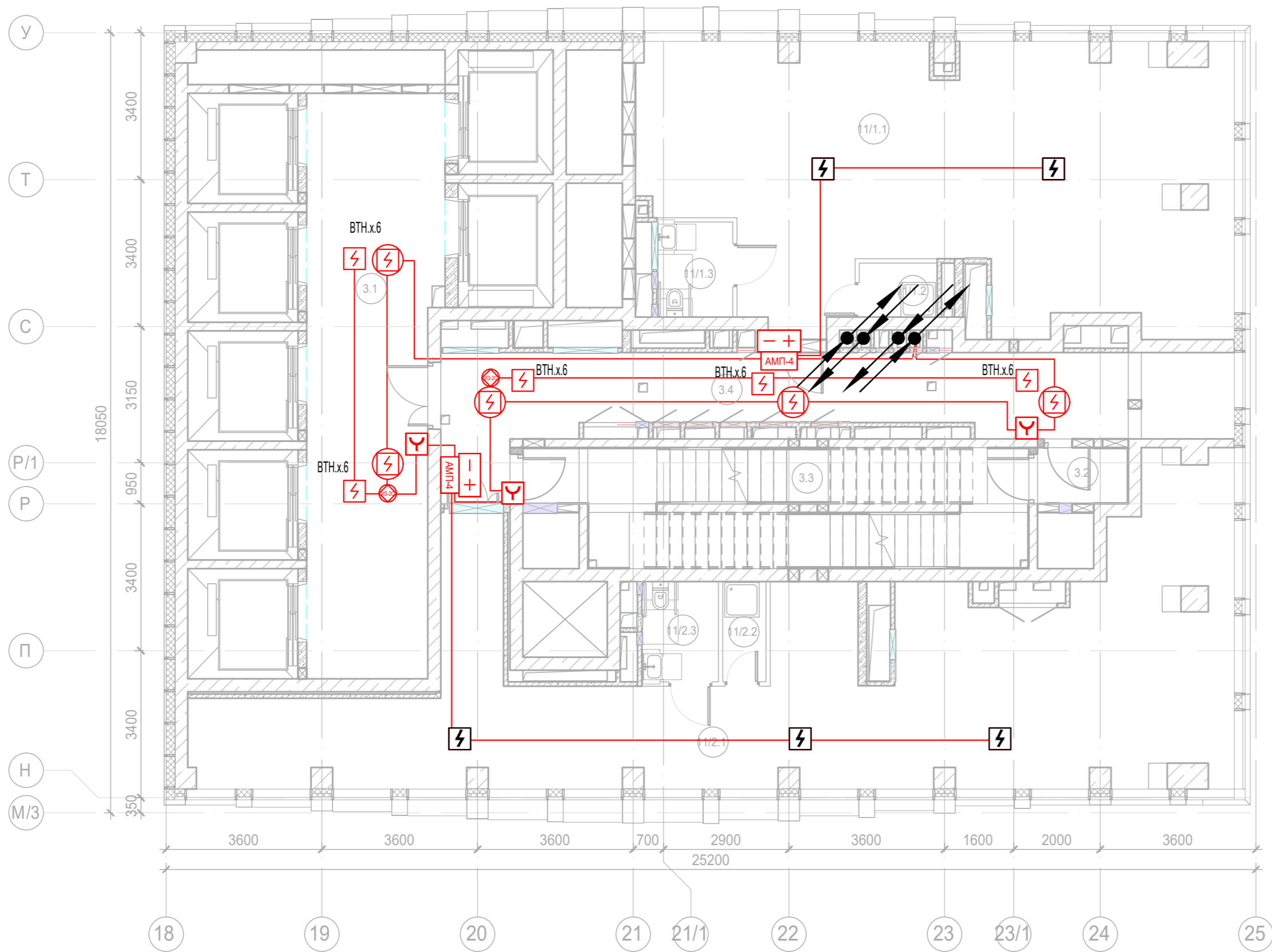


Экспликация помещений 4 этажа. Корпус 3.			
Номер помещения	Наименование	Площадь, м²	Кат. помещ.
Места общего пользования			
3.1	Лифтовой холл/ ПБЗ	39,90	
3.2	Тамбур-шлюз	2,60	
3.3	Лестничная клетка Н2	26,40	
3.4	Коридор	36,20	
		105,10	
Офис №1			
11/1.1	Офис	78,60	
11/1.2	ПУИ	2,30	В4
11/1.3	Универсальный с/у	3,90	
		84,80	
Офис №2			
11/2.1	Офис	90,20	
11/2.2	ПУИ	2,30	В4
11/2.3	Универсальный с/у	4,10	
		96,60	
		286,50	



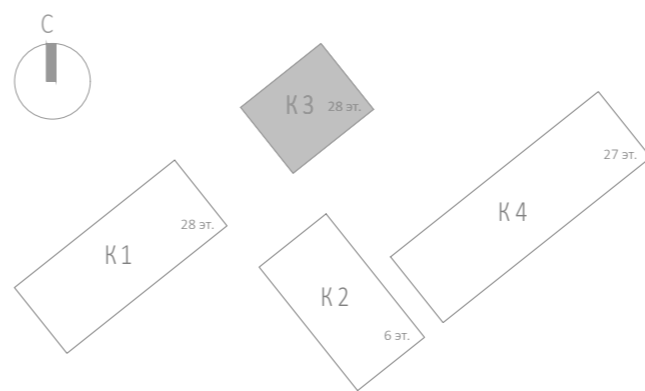
						Заказчик: АО "ГК "ОСНОВА"				КП-135Р-СС-6-АПС			
						"Многофункциональный гостиничный комплекс с подземной автостоянкой", по адресу: г. Москва, 2-й Силикатный проезд, вл. 8							
Изм.	Кол.уч.	Лист	Недок.	Подпись	Дата	Автоматическая система пожарной сигнализации, в т.ч. противопожарная автоматика				Стадия	Лист	Листов	
Разработал	Никачалов				20.09.25					Р	64		
Проверил	Комлев				20.09.25								
						План расположения оборудования АОВ. Корпус 3. Этаж 4.							
Н. контр.	Малиновская				20.09.25								
ГИП	Попов				20.09.25								






Изм.	№ подл.	Подп.	Дата	Взам. инв. №	Согласовано



Экспликация помещений 4 этажа. Корпус 3.

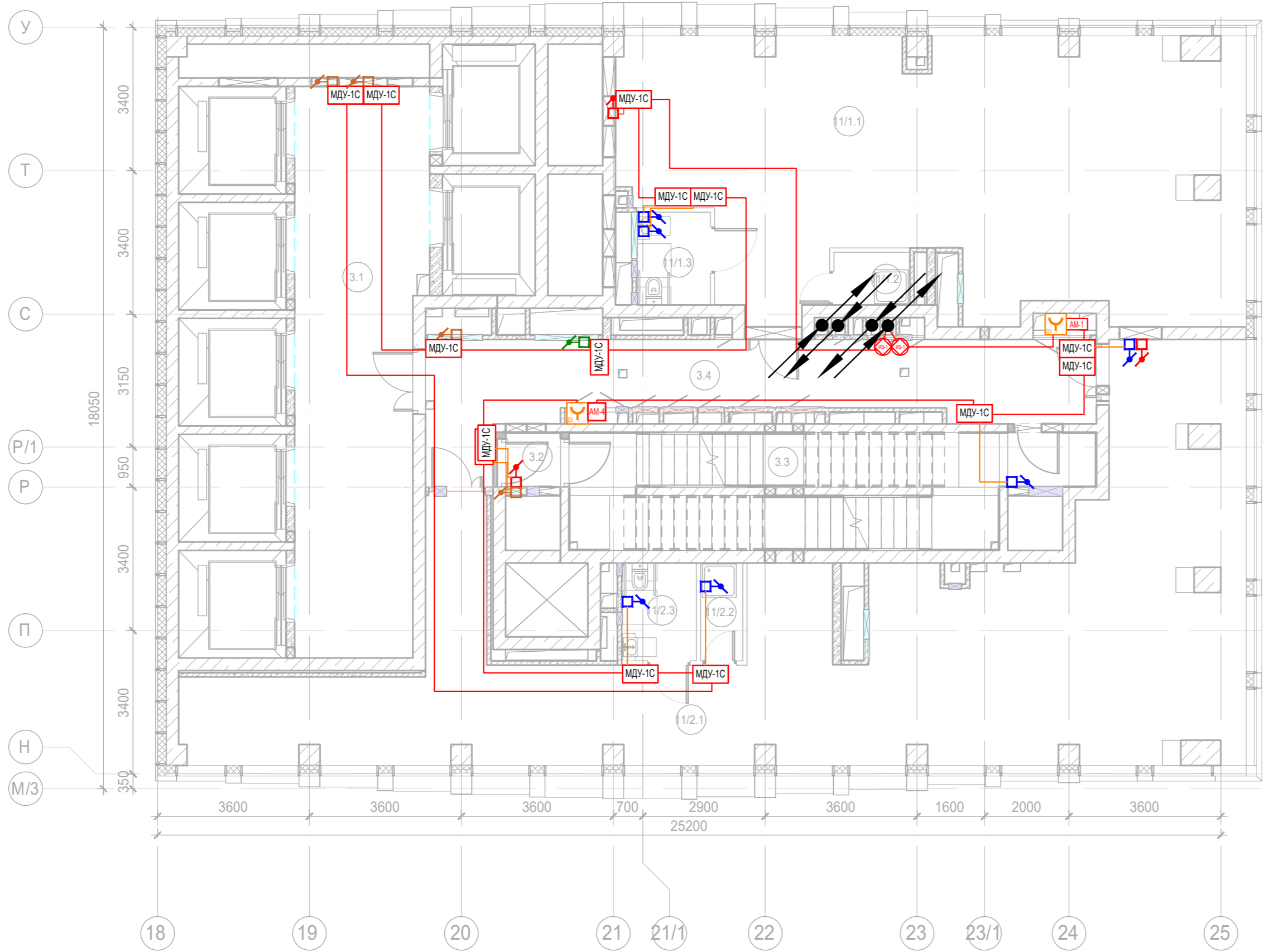
Номер помещения	Наименование	Площадь, м²	Кат. помещ.
Места общего пользования			
3.1	Лифтовой холл/ ПБЗ	39,90	
3.2	Тамбур-шлюз	2,60	
3.3	Лестничная клетка Н2	26,40	
3.4	Коридор	36,20	
		105,10	
Офис №1			
11/1.1	Офис	78,60	
11/1.2	ПУИ	2,30	В4
11/1.3	Универсальный с/у	3,90	
		84,80	
Офис №2			
11/2.1	Офис	90,20	
11/2.2	ПУИ	2,30	В4
11/2.3	Универсальный с/у	4,10	
		96,60	
		286,50	



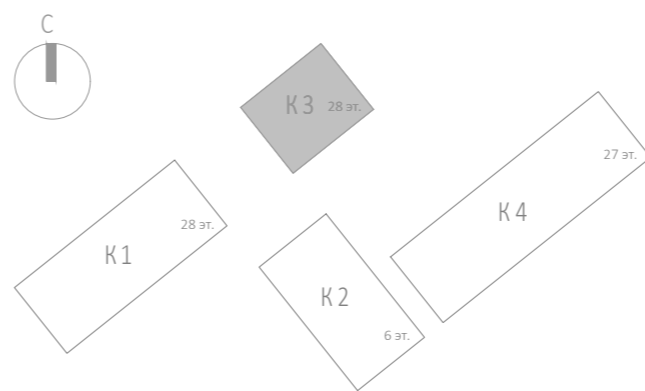
						Заказчик: АО "ГК "ОСНОВА"				КП-135Р-СС-6-АПС			
						"Многофункциональный гостиничный комплекс с подземной автостоянкой", по адресу: г. Москва, 2-й Силикатный проезд, вл. 8							
Изм.	Кол.уч.	Лист	№ док.	Подпись	Дата	Автоматическая система пожарной сигнализации, в т.ч. противопожарная автоматика				Стадия	Лист	Листов	
Разработал	Никачалов				20.09.25					Р	65		
Проверил	Комлев				20.09.25								
Н. контр.	Малиновская				20.09.25	План расположения оборудования АПС. Корпус 3. Этаж 4.							
ГИП	Попов				20.09.25								

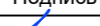




AR ПРОЕКТОБ С.

Изм. № подл.	Подп. и дата	Взам. инв. №	Согласовано	

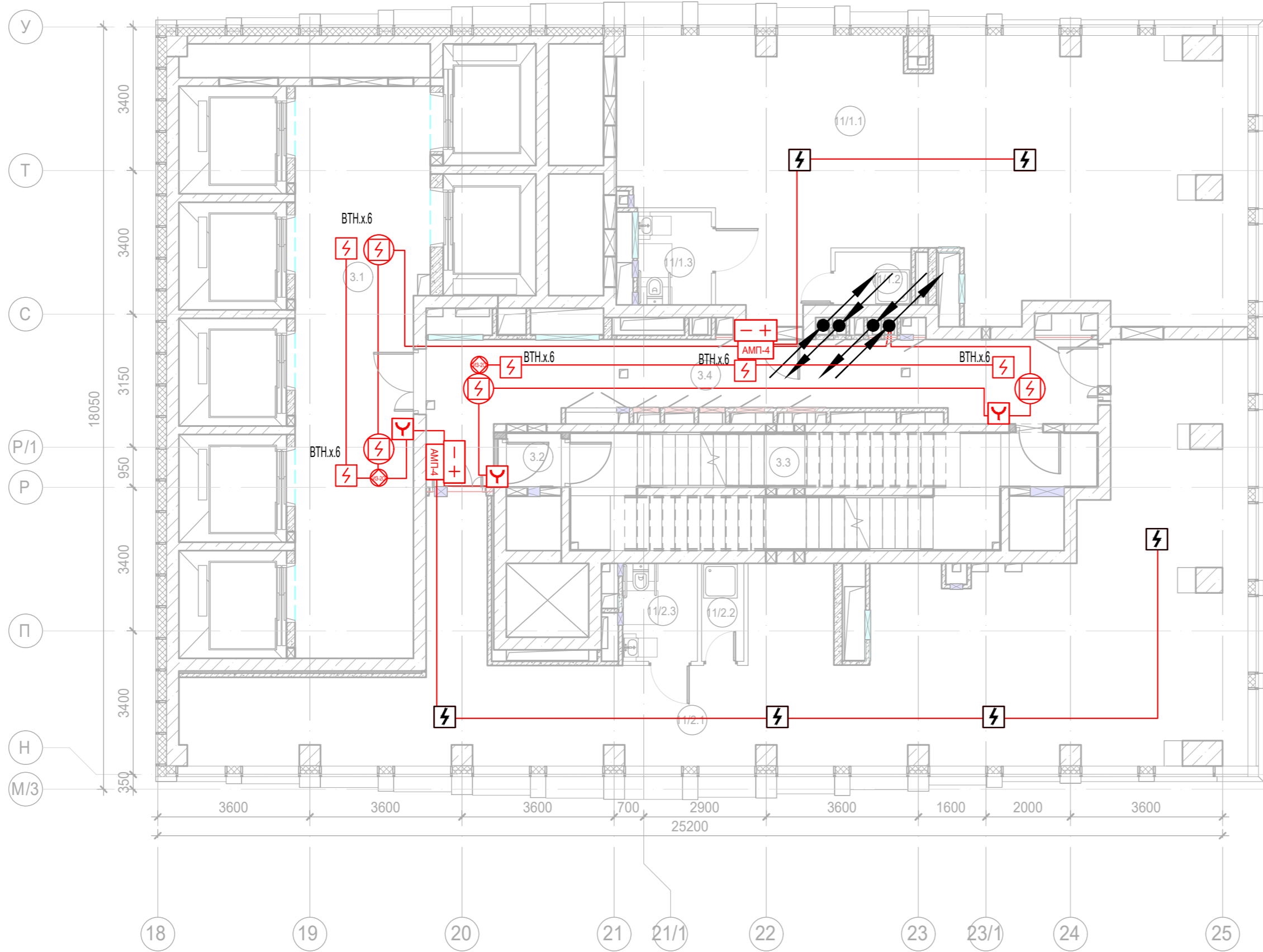


Экспликация помещений 5 этажа. Корпус 3.			
Номер помещения	Наименование	Площадь, м²	Кат. помещ.
Места общего пользования			
3.1	Лифтовой холл/ ПБЗ	39,90	
3.2	Тамбур-шлюз	1,60	
3.3	Лестничная клетка Н2	29,00	
3.4	Коридор	31,30	
		101,80	
Офис №1			
11/1.1	Офис	86,20	
11/1.2	ПУИ	2,30	В4
11/1.3	Универсальный с/у	3,90	
		92,40	
Офис №2			
11/2.1	Офис	105,90	
11/2.2	ПУИ	2,30	В4
11/2.3	Универсальный с/у	4,10	
		112,30	
		306,50	

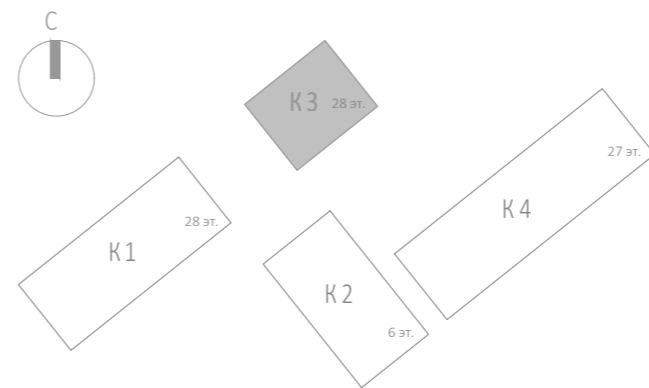







						Заказчик: АО "ГК "ОСНОВА"				КП-135Р-СС-6-АПС			
						"Многофункциональный гостиничный комплекс с подземной автостоянкой", по адресу: г. Москва, 2-й Силикатный проезд, вл. 8							
Изм.	Кол.уч.	Лист	№ док.	Подпись	Дата	Автоматическая система пожарной сигнализации, в т.ч. противопожарная автоматика				Стадия	Лист	Листов	
Разработал	Никачалов				20.09.25					Р	66		
Проверил	Комлев				20.09.25								
Н. контр.	Малиновская				20.09.25	План расположения оборудования АОВ. Корпус 3. Этаж 5.							
ГИП	Попов				20.09.25								

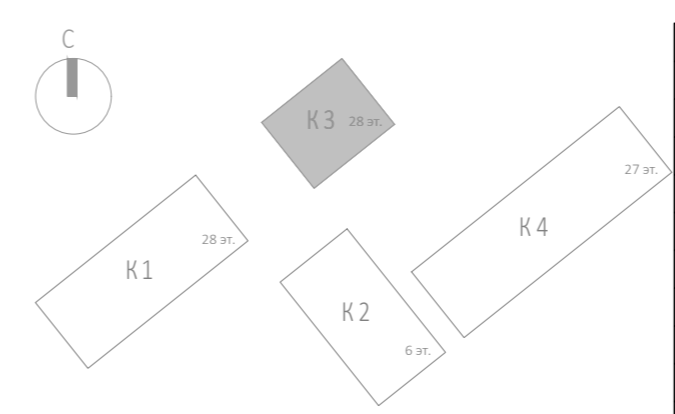
Изм.	Кол.уч.	Лист	Недок.	Подпись	Дата	Изм.	Кол.уч.	Лист	Недок.	Подпись	Дата	Изм.	Кол.уч.	Лист	Недок.	Подпись	Дата																	
Согласовано																																		
Взам. инв. №																																		
Подп. и дата																																		
Инв. № подл.																																		








Экспликация помещений 5 этажа. Корпус 3.			
Номер помещения	Наименование	Площадь, м²	Кат. помещ.
Места общего пользования			
3.1	Лифтовой холл/ ПБЗ	39,90	
3.2	Тамбур-шлюз	1,60	
3.3	Лестничная клетка Н2	29,00	
3.4	Коридор	31,30	
		101,80	
Офис №1			
11/1.1	Офис	86,20	
11/1.2	ПУИ	2,30	В4
11/1.3	Универсальный с/у	3,90	
		92,40	
Офис №2			
11/2.1	Офис	105,90	
11/2.2	ПУИ	2,30	В4
11/2.3	Универсальный с/у	4,10	
		112,30	
		306,50	

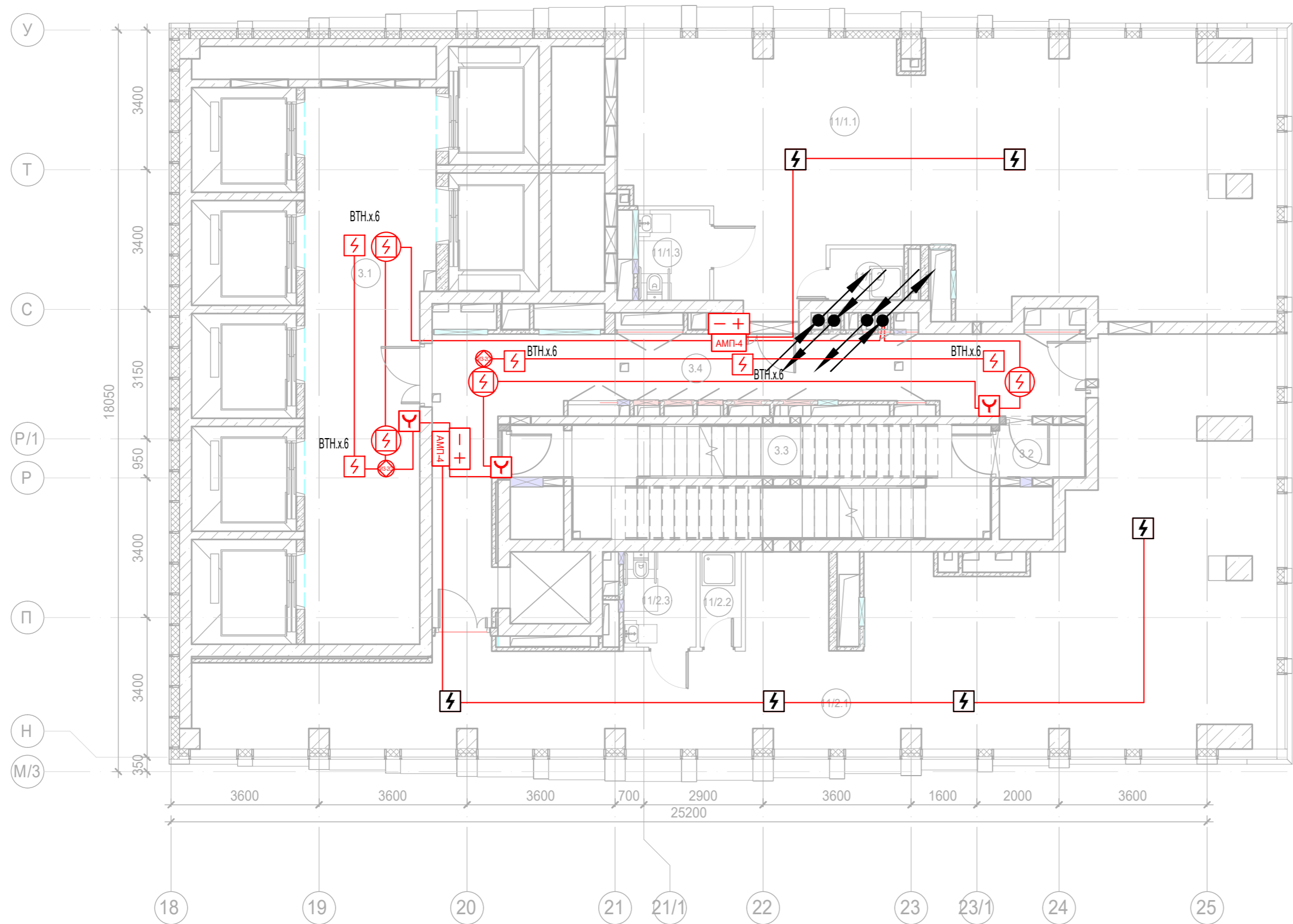


						Заказчик: АО "ГК "ОСНОВА"				КП-135Р-СС-6-АПС		
						"Многофункциональный гостиничный комплекс с подземной автостоянкой", по адресу: г. Москва, 2-й Силикатный проезд, вл. 8						
Изм.	Кол.уч.	Лист	Неодк.	Подпись	Дата	Автоматическая система пожарной сигнализации, в т.ч. противопожарная автоматика	Стадия	Лист	Листов			
Разработал	Никачалов				20.09.25		Р	67				
Проверил	Комлев				20.09.25							
						План расположения оборудования АПС. Корпус 3. Этаж 5.						
Н. контр.	Малиновская				20.09.25							
ГИП	Попов				20.09.25							



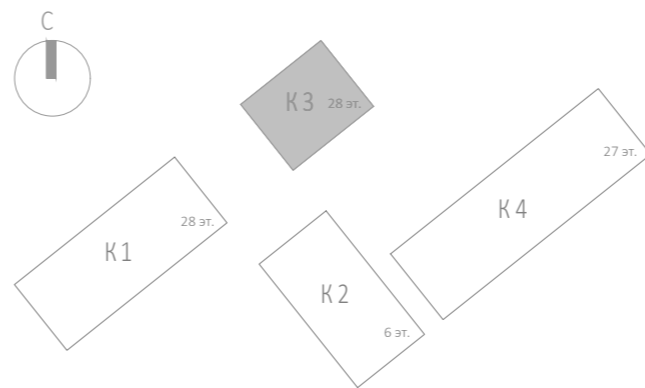
						Заказчик: АО "ГК "ОСНОВА"			КП-135Р-СС-6-АПС		
						"Многофункциональный гостиничный комплекс с подземной автостоянкой", по адресу: г. Москва, 2-й Силикатный проезд, вл. 8					
Изм.	Кол.уч.	Лист	№док.	Подпись	Дата	Автоматическая система пожарной сигнализации, в т.ч. противопожарная автоматика			Стадия	Лист	Листов
Разработал	Никачалов				20.09.25				Р	68	
Проверил	Комлев				20.09.25	План расположения оборудования АОВ. Корпус 3. Этаж 6.					
Н. контр.	Малиновская				20.09.25						
ГИП	Попов				20.09.25						






Изм.	Кол.уч.	Лист	Нед.	Подпись	Дата	Изм.	Кол.уч.	Лист	Нед.	Подпись	Дата										
Согласовано						Взаим. инв. №															
Подп. и дата						Изм. № подл.															



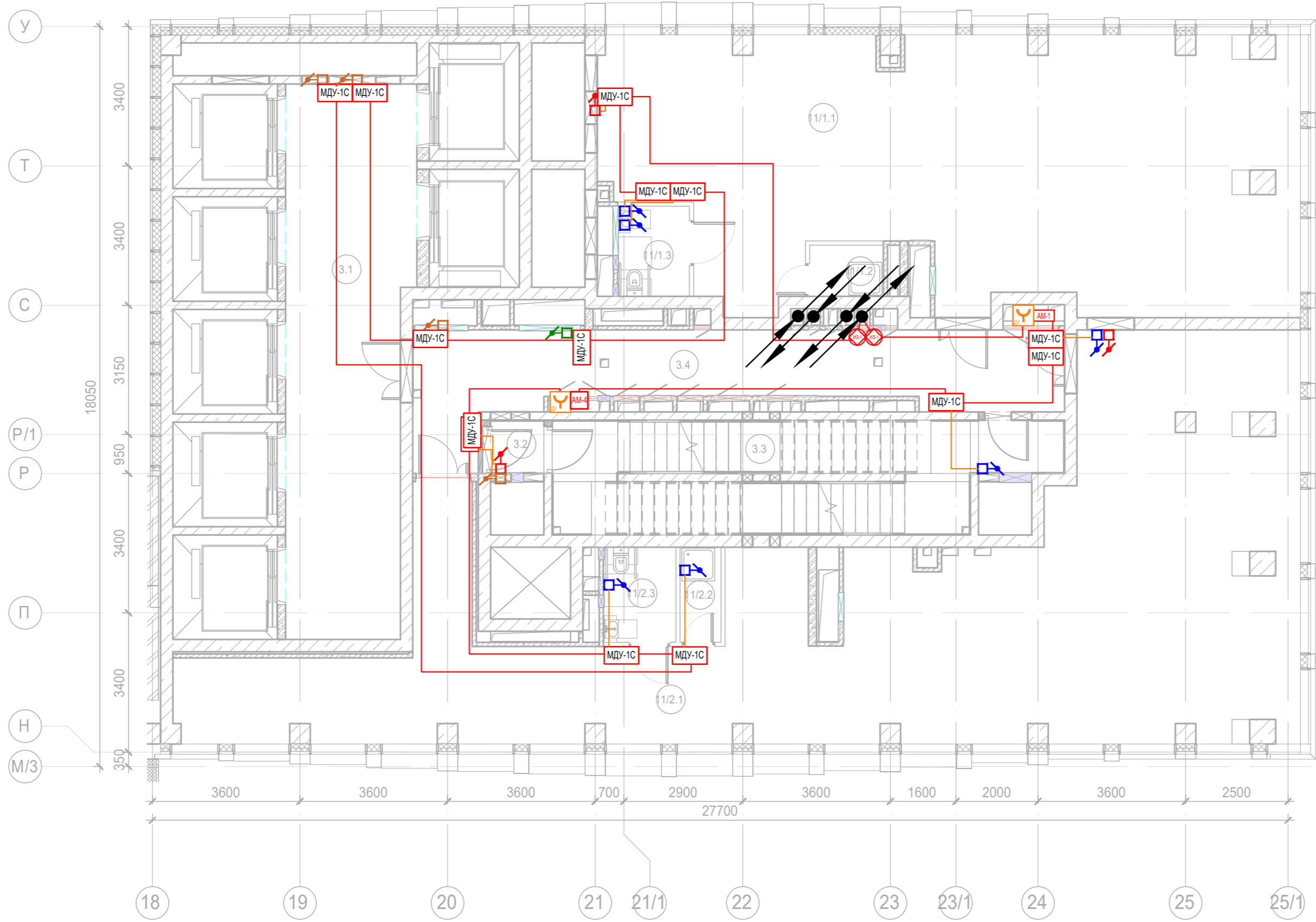
Экспликация помещений 6 этажа. Корпус 3.

Номер помещения	Наименование	Площадь, м²	Кат. помещ.
Места общего пользования			
3.1	Лифтовой холл/ ПБЗ	39,90	
3.2	Тамбур-шлюз	2,60	
3.3	Лестничная клетка Н2	28,00	
3.4	Коридор	31,30	
		101,80	
Офис №1			
11/1.1	Офис	93,80	
11/1.2	ПУИ	2,30	В4
11/1.3	Универсальный с/у	3,90	
		100,00	
Офис №2			
11/2.1	Офис	117,50	
11/2.2	ПУИ	2,30	В4
11/2.3	Универсальный с/у	4,10	
		123,90	
		325,70	



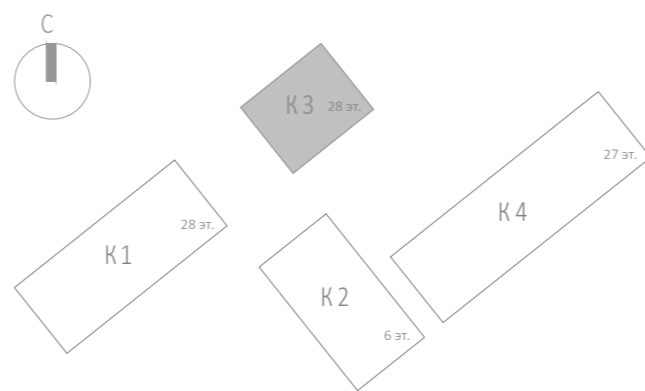
						Заказчик: АО "ГК "ОСНОВА"			КП-135Р-СС-6-АПС			
						"Многофункциональный гостиничный комплекс с подземной автостоянкой", по адресу: г. Москва, 2-й Силикатный проезд, вл. 8						
Изм.	Кол.уч.	Лист	Недок.	Подпись	Дата	Автоматическая система пожарной сигнализации, в т.ч. противопожарная автоматика			Стадия	Лист	Листов	
Разработал	Никачалов				20.09.25				Р	69		
Проверил	Комлев				20.09.25	План расположения оборудования АПС. Корпус 3. Этаж 6.						
Н. контр.	Малиновская				20.09.25							
ГИП	Попов				20.09.25							






Изм.	№ подл.	Подп. и дата	Взам. инв. №	Согласовано



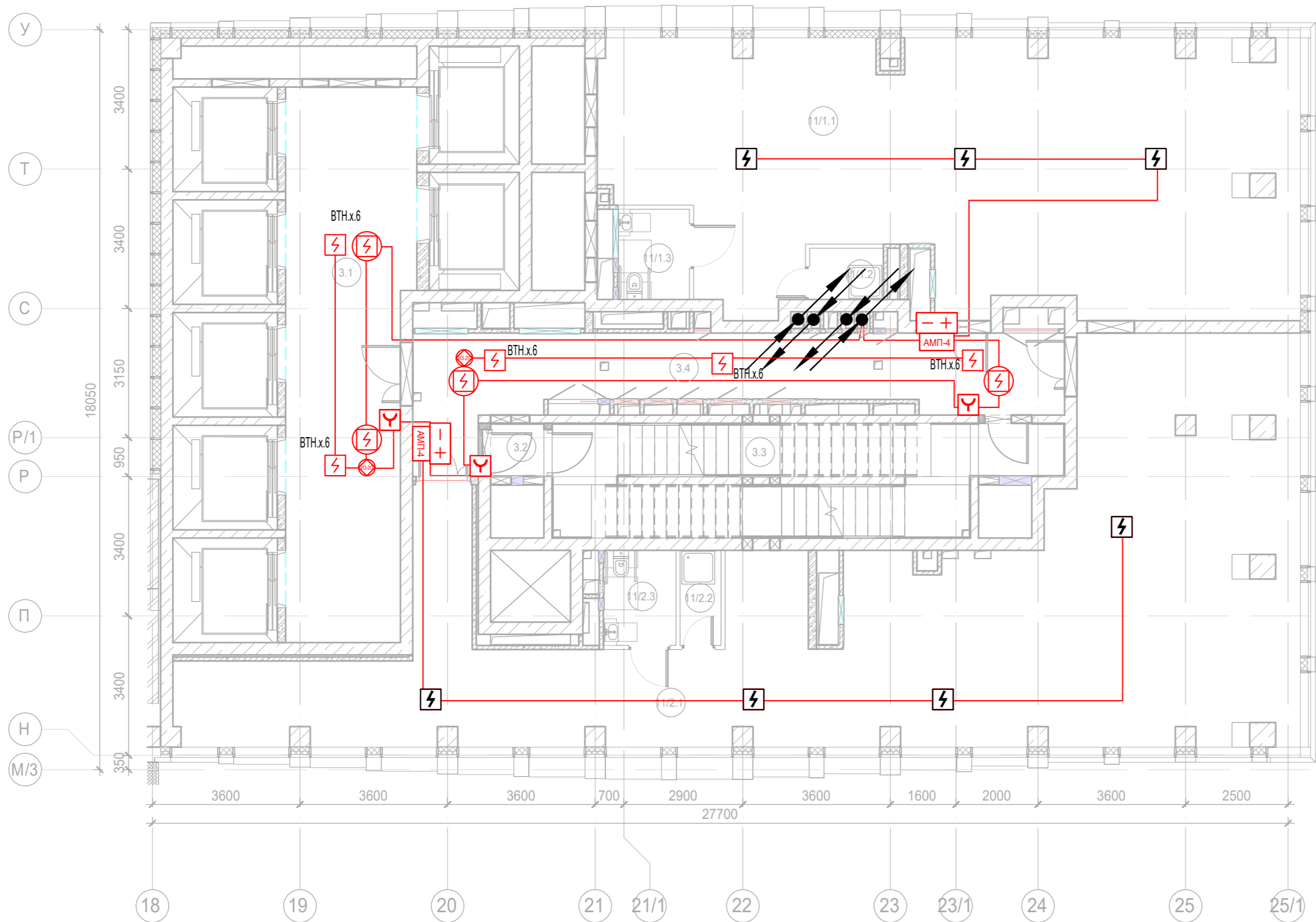
Экспликация помещений 7 этажа. Корпус 3.

Номер помещения	Наименование	Площадь, м²	Кат. помещ.
Места общего пользования			
3.1	Лифтовой холл/ ПБЗ	39,90	
3.2	Тамбур-шлюз	1,60	
3.3	Лестничная клетка Н2	29,00	
3.4	Коридор	31,30	
		101,80	
Офис №1			
11/1.1	Офис	101,40	
11/1.2	ПУИ	2,30	В4
11/1.3	Универсальный с/у	3,90	
		107,60	
Офис №2			
11/2.1	Офис	127,90	
11/2.2	ПУИ	2,30	В4
11/2.3	Универсальный с/у	4,10	
		134,30	
		343,70	



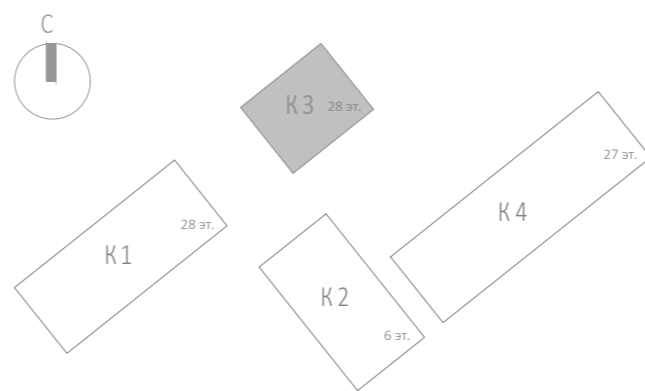
						Заказчик: АО "ГК "ОСНОВА"				КП-135Р-СС-6-АПС			
						"Многофункциональный гостиничный комплекс с подземной автостоянкой", по адресу: г. Москва, 2-й Силикатный проезд, вл. 8							
Изм.	Кол.уч.	Лист	Недок.	Подпись	Дата	Автоматическая система пожарной сигнализации, в т.ч. противопожарная автоматика				Стадия	Лист	Листов	
Разработал	Никачалов				20.09.25					Р	70		
Проверил	Комлев				20.09.25								
						План расположения оборудования АОВ. Корпус 3. Этаж 7.							
Н. контр.	Малиновская				20.09.25								
ГИП	Попов				20.09.25								

Изм.	Кол.уч.	Лист	№ док.	Подпись	Дата	Изм.	Кол.уч.	Лист	№ док.	Подпись	Дата											
						Согласовано						Взам. инв. №										
						Подп. и дата						Изм.										
						Изм.						Подп. и дата										



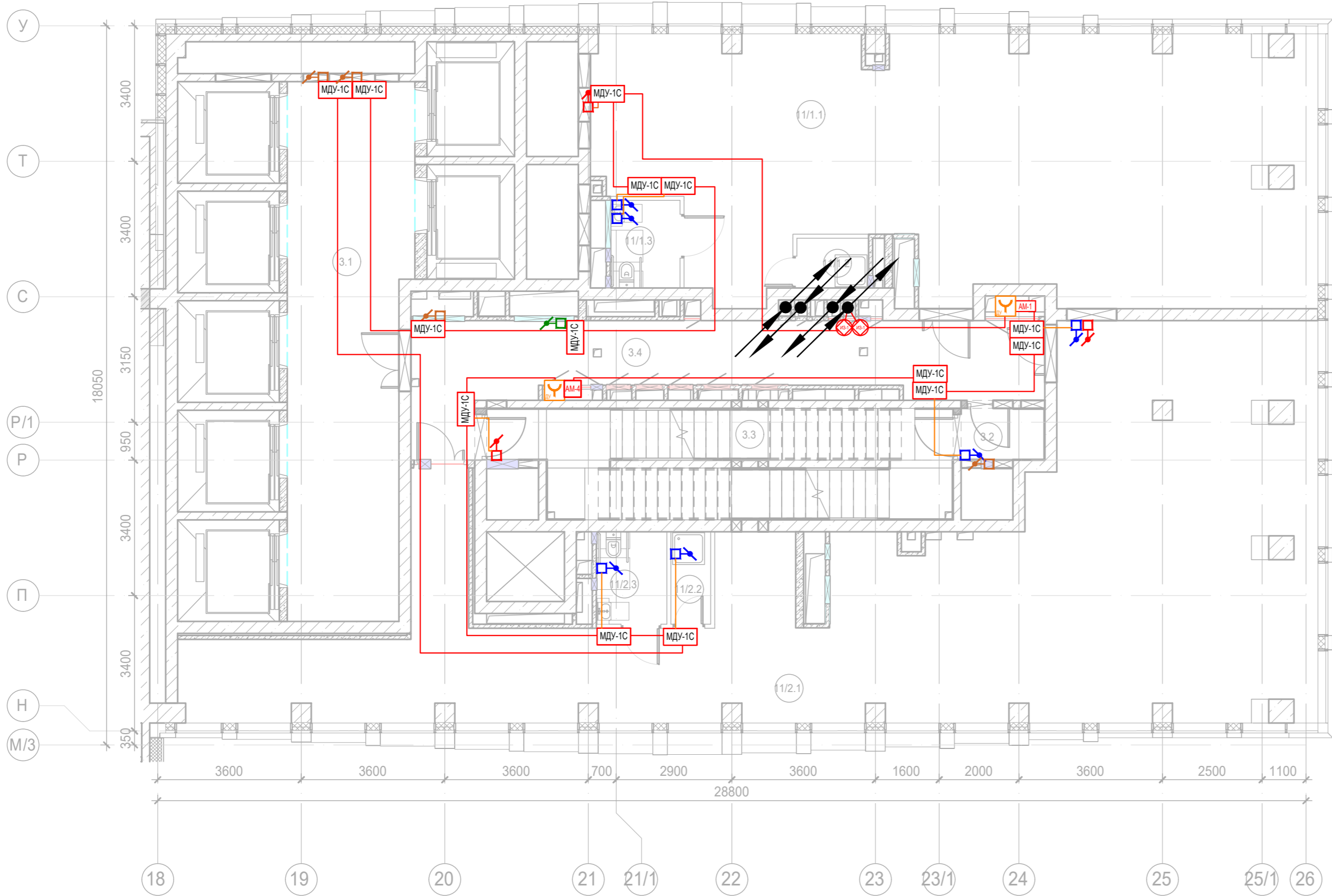
Экспликация помещений 7 этажа. Корпус 3.

Номер помещения	Наименование	Площадь, м²	Кат. помещ.
Места общего пользования			
3.1	Лифтовой холл/ ПБЗ	39,90	
3.2	Тамбур-шлюз	1,60	
3.3	Лестничная клетка Н2	29,00	
3.4	Коридор	31,30	
		101,80	
Офис №1			
11/1.1	Офис	101,40	
11/1.2	ПУИ	2,30	В4
11/1.3	Универсальный с/у	3,90	
		107,60	
Офис №2			
11/2.1	Офис	127,90	
11/2.2	ПУИ	2,30	В4
11/2.3	Универсальный с/у	4,10	
		134,30	
		343,70	

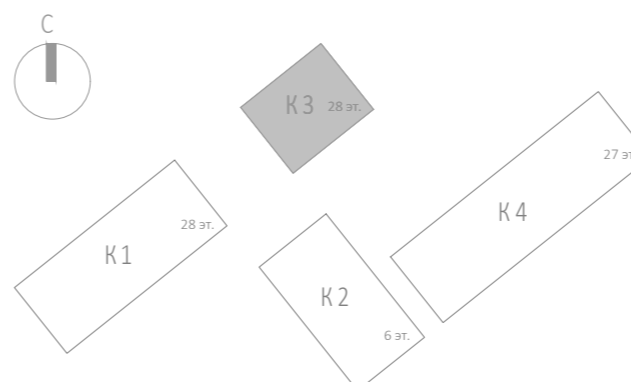







Заказчик: АО "ГК "ОСНОВА"						КП-135Р-СС-6-АПС		
"Многофункциональный гостиничный комплекс с подземной автостоянкой", по адресу: г. Москва, 2-й Силикатный проезд, вл. 8						Автоматическая система пожарной сигнализации, в т.ч. противопожарная автоматика		
Изм.						Стадия		
Разработал						Лист		
Проверил						Листов		
Н. контр.						Р		
ГИП						71		
План расположения оборудования АПС. Корпус 3. Этаж 7.						АР ПРОЕКТОНО С.		

Изм.	Кол.уч.	Лист	Нед.	Подпись	Дата	Изм.	Кол.уч.	Лист	Нед.	Подпись	Дата
Согласовано											
Взам. инв. №											
Подп. и дата											
Изм. № подл.											

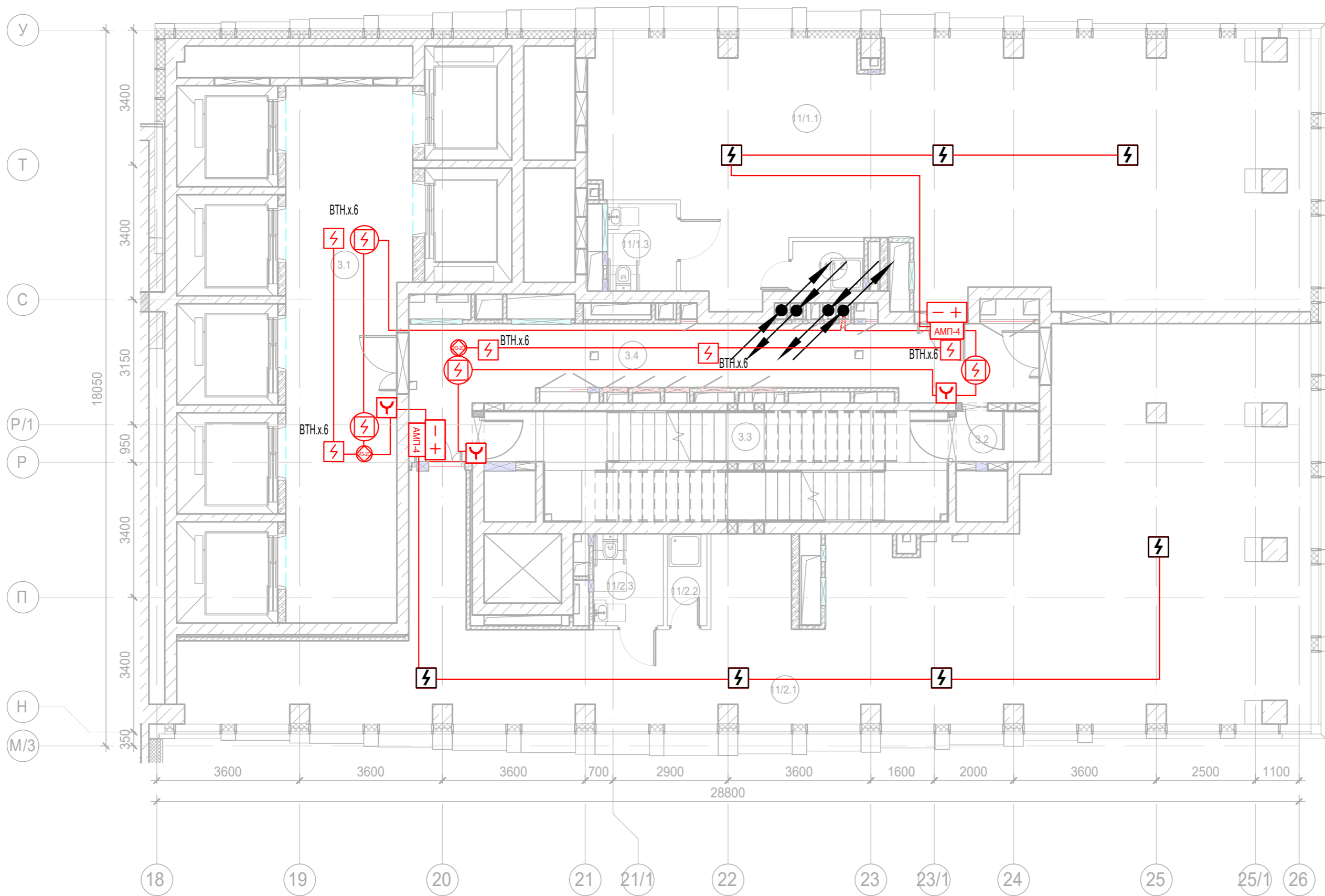


Экспликация помещений 8 этажа. Корпус 3.			
Номер помещения	Наименование	Площадь, м²	Кат. помещ.
Места общего пользования			
3.1	Лифтовой холл/ ПБЗ	39,90	
3.2	Тамбур-шлюз	2,60	
3.3	Лестничная клетка Н2	28,00	
3.4	Коридор	31,30	
		101,80	
Офис №1			
11/1.1	Офис	108,90	
11/1.2	ПУИ	2,30	В4
11/1.3	Универсальный с/у	3,90	
		115,10	
Офис №2			
11/2.1	Офис	139,00	
11/2.2	ПУИ	2,30	В4
11/2.3	Универсальный с/у	4,10	
		145,40	
		362,30	

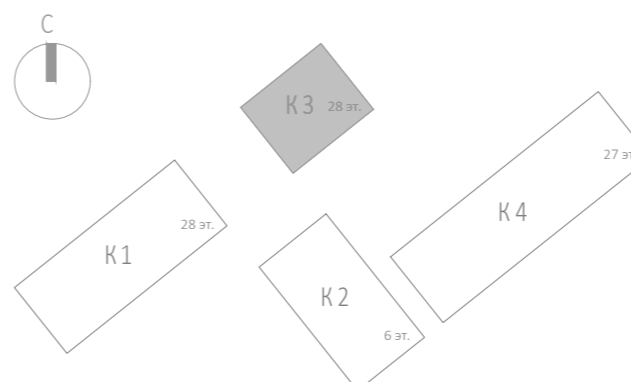







						Заказчик: АО "ГК "ОСНОВА"				КП-135Р-СС-6-АПС			
						"Многофункциональный гостиничный комплекс с подземной автостоянкой", по адресу: г. Москва, 2-й Силикатный проезд, вл. 8							
Изм.	Кол.уч.	Лист	Недок.	Подпись	Дата	Автоматическая система пожарной сигнализации, в т.ч. противопожарная автоматика				Стадия	Лист	Листов	
Разработал	Никачалов				20.09.25					Р	72		
Проверил	Комлев				20.09.25	План расположения оборудования АОВ. Корпус 3. Этаж 8.							
Н. контр.	Малиновская				20.09.25								
ГИП	Попов				20.09.25								

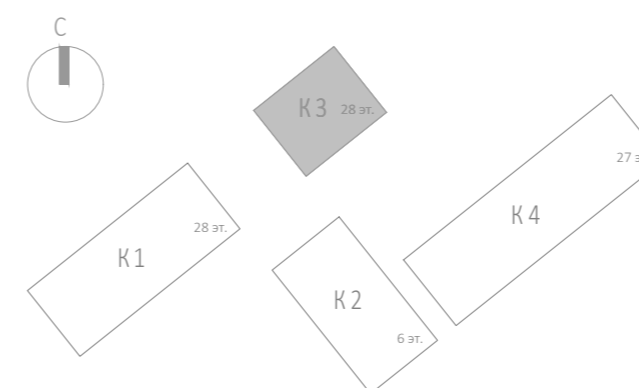
Изм.	Кол.уч.	Лист	Недок.	Подпись	Дата	Изм.	Кол.уч.	Лист	Недок.	Подпись	Дата										
Согласовано						Взаим. инв. №															
Подп. и дата						Изм. № подл.															








Экспликация помещений 8 этажа. Корпус 3.			
Номер помещения	Наименование	Площадь, м²	Кат. помещ.
Места общего пользования			
3.1	Лифтовой холл/ ПБЗ	39,90	
3.2	Тамбур-шлюз	2,60	
3.3	Лестничная клетка Н2	28,00	
3.4	Коридор	31,30	
		101,80	
Офис №1			
11/1.1	Офис	108,90	
11/1.2	ПУИ	2,30	В4
11/1.3	Универсальный с/у	3,90	
		115,10	
Офис №2			
11/2.1	Офис	139,00	
11/2.2	ПУИ	2,30	В4
11/2.3	Универсальный с/у	4,10	
		145,40	
		362,30	



						Заказчик: АО "ГК "ОСНОВА"				КП-135Р-СС-6-АПС			
						"Многофункциональный гостиничный комплекс с подземной автостоянкой", по адресу: г. Москва, 2-й Силикатный проезд, вл. 8							
Изм.	Кол.уч.	Лист	№док.	Подпись	Дата	Автоматическая система пожарной сигнализации, в т.ч. противопожарная автоматика				Стадия	Лист	Листов	
Разработал	Никачалов				20.09.25					Р	73		
Проверил	Комлев				20.09.25								
						План расположения оборудования АПС. Корпус 3. Этаж 8.							
Н. контр.	Малиновская				20.09.25								
ГИП	Попов				20.09.25								



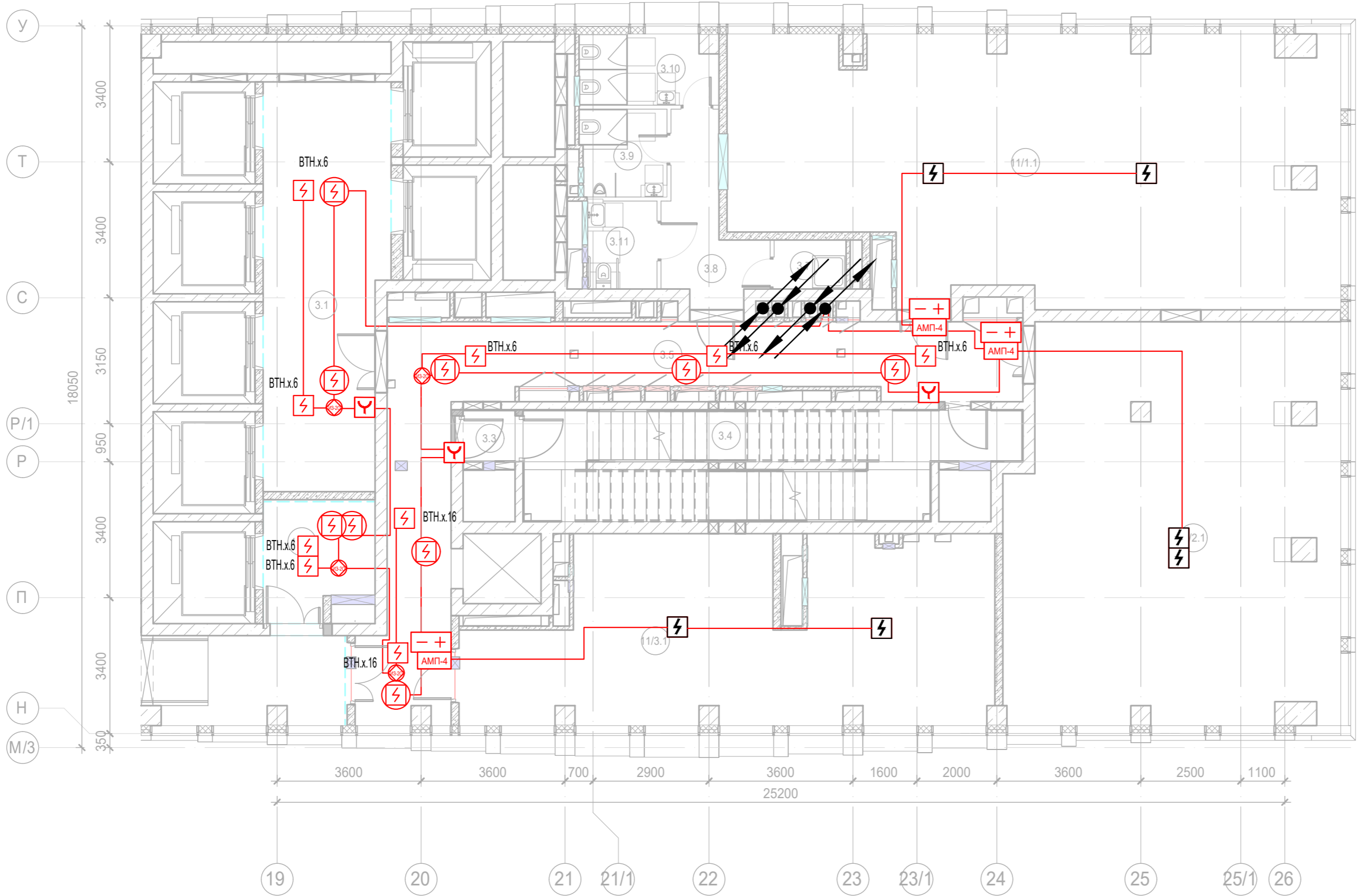
						Заказчик: АО "ГК "ОСНОВА"				КП-135Р-СС-6-АПС		
						"Многофункциональный гостиничный комплекс с подземной автостоянкой", по адресу: г. Москва, 2-й Силикатный проезд, вл. 8						
Изм.	Кол.уч.	Лист	№док.	Подпись	Дата	Автоматическая система пожарной сигнализации, в т.ч. противопожарная автоматика				Стадия	Лист	Листов
Разработал	Никачалов				20.09.25					Р	74	
Проверил	Комлев				20.09.25							
						План расположения оборудования АОВ. Корпус 3. Этаж 9.						
Н. контр.	Малиновская				20.09.25							
ГИП	Попов				20.09.25							

Согласовано

Подп. и дата	Взаим. инв. №
--------------	---------------

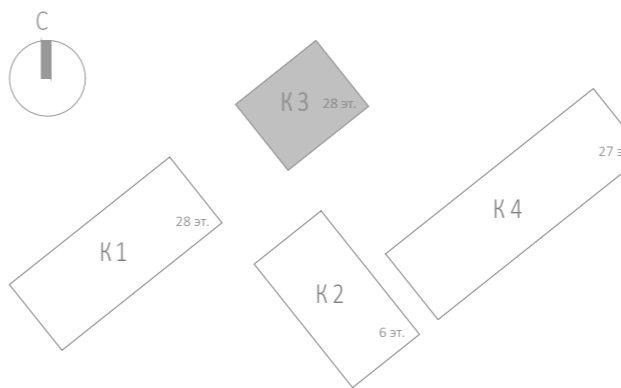
ИНВ. № подл.

Изм. № подл.	Подп. и дата	Взаим. инв. №	Согласовано		

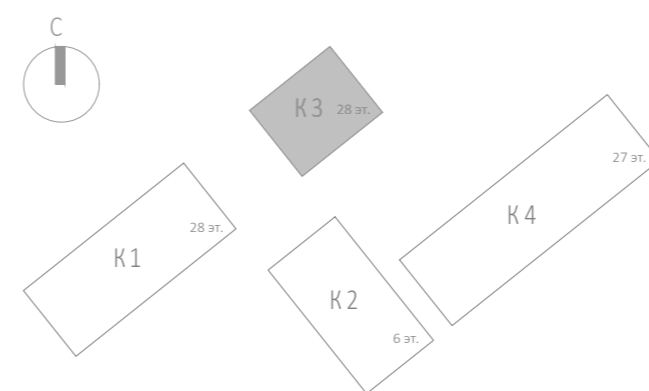


Экспликация помещений 9 этажа. Корпус 3.

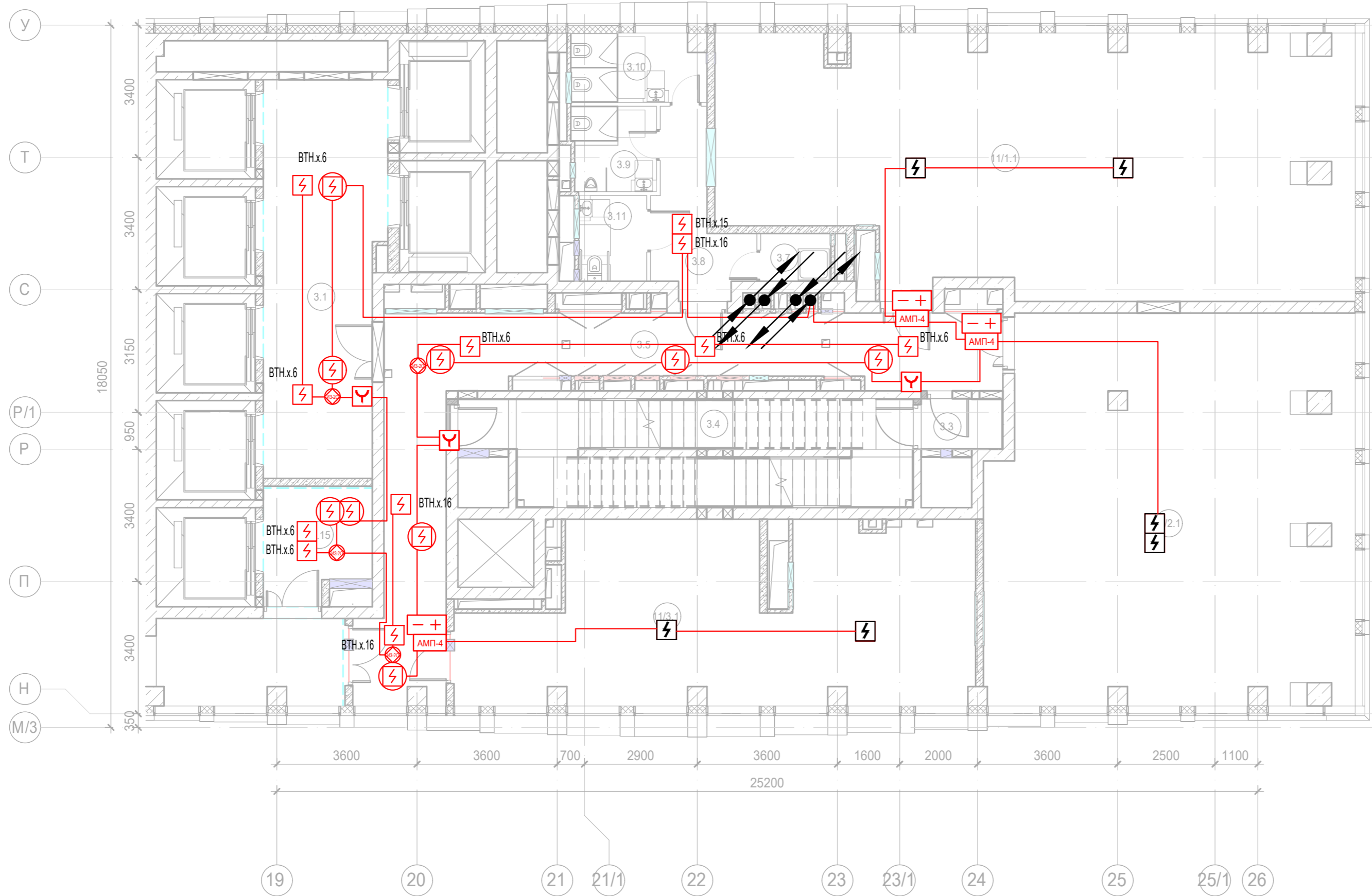
Номер помещения	Наименование	Площадь, м²	Кат. помещ.
Места общего пользования			
3.1	Лифтовой холл/ ПБЗ	30,70	
3.3	Тамбур-шлюз	1,60	
3.4	Лестничная клетка Н2	29,00	
3.5	Коридор	43,40	
3.7	ПУИ	2,20	В4
3.8	Тамбур	8,20	
3.9	С/У	4,60	
3.10	С/У	6,00	
3.11	Универсальный с/у	3,90	
		129,60	
Офис №1			
11/1.1	Офис	94,50	
		94,50	
Офис №2			
11/2.1	Офис	80,60	
		80,60	
Офис №3			
11/3.1	Офис	52,70	
		52,70	
		357,40	



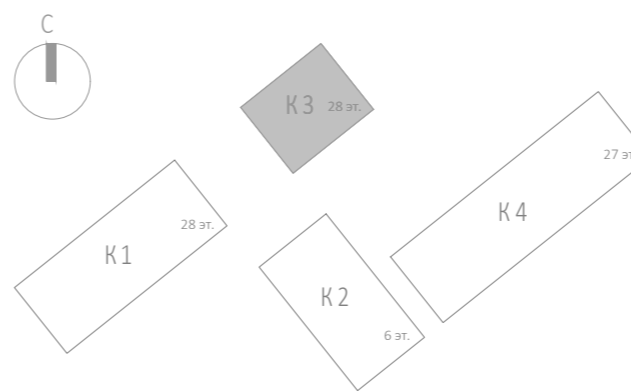
Заказчик: АО "ГК "ОСНОВА"						КП-135Р-СС-6-АПС					
Изм.						"Многофункциональный гостиничный комплекс с подземной автостоянкой", по адресу: г. Москва, 2-й Силикатный проезд, вл. 8					
Разработал						Автоматическая система пожарной сигнализации, в т.ч. противопожарная автоматика					
Проверил						Р					
Н. контр.						План расположения оборудования АПС. Корпус 3. Этаж 9.					
ГИП						А.Р. ПРОЕКТОР С.С. ПРОЕКТОР					








Изм. № подл.	Подп. и дата	Взам. инв. №	Согласовано

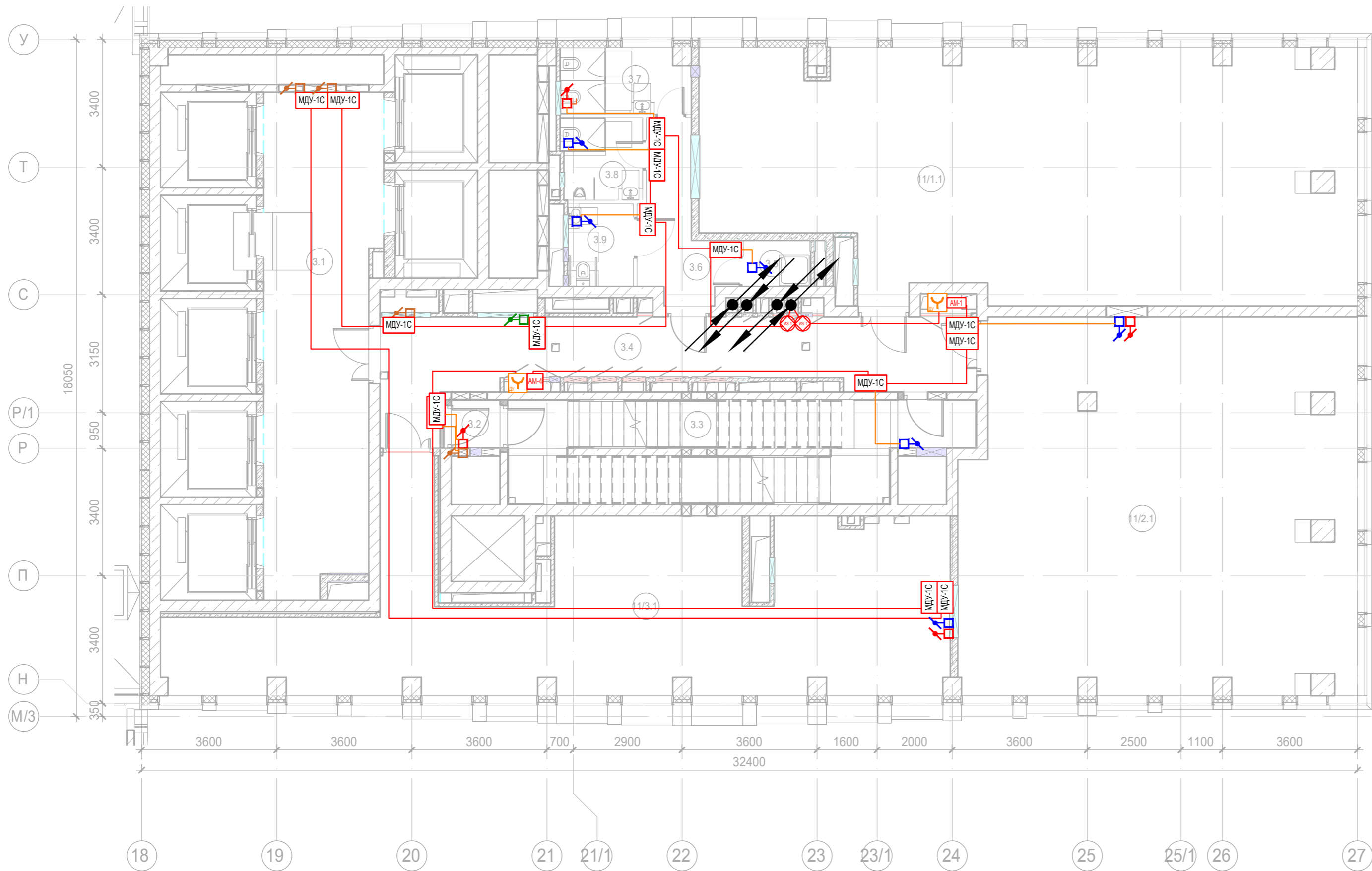


Экспликация помещений 10 этажа. Корпус 3.			
Номер помещения	Наименование	Площадь, м²	Кат. помещ.
Места общего пользования			
3.1	Лифтовой холл/ ПБЗ	30,40	
3.3	Тамбур-шлюз	2,60	
3.4	Лестничная клетка Н2	28,30	
3.5	Коридор	43,40	
3.7	ПУИ	2,20	В4
3.8	Тамбур	8,20	
3.9	С/У	4,60	
3.10	С/У	6,00	
3.11	Универсальный с/у	3,90	
		129,60	
Офис №1			
11/1.1	Офис	101,80	
		101,80	
Офис №2			
11/2.1	Офис	91,50	
		91,50	
Офис №3			
11/3.1	Офис	52,70	
		52,70	
		375,60	

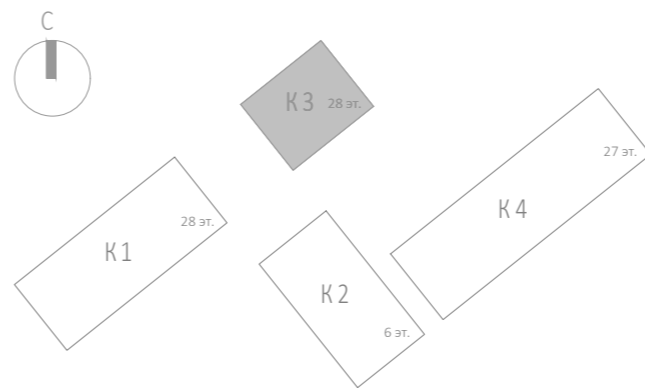







						Заказчик: АО "ГК "ОСНОВА"				КП-135Р-СС-6-АПС		
						"Многофункциональный гостиничный комплекс с подземной автостоянкой", по адресу: г. Москва, 2-й Силикатный проезд, вл. 8						
Изм.	Кол.уч.	Лист	№ док.	Подпись	Дата	Автоматическая система пожарной сигнализации, в т.ч. противопожарная автоматика	Стадия	Лист	Листов			
Разработал	Никачалов				20.09.25		Р	77				
Проверил	Комлев				20.09.25							
Н. контр.	Малиновская				20.09.25	План расположения оборудования АПС. Корпус 3. Этаж 10.						
ГИП	Попов				20.09.25							

Изм.	№ подл.	Подп.	Дата	Взам. инв. №	Согласовано



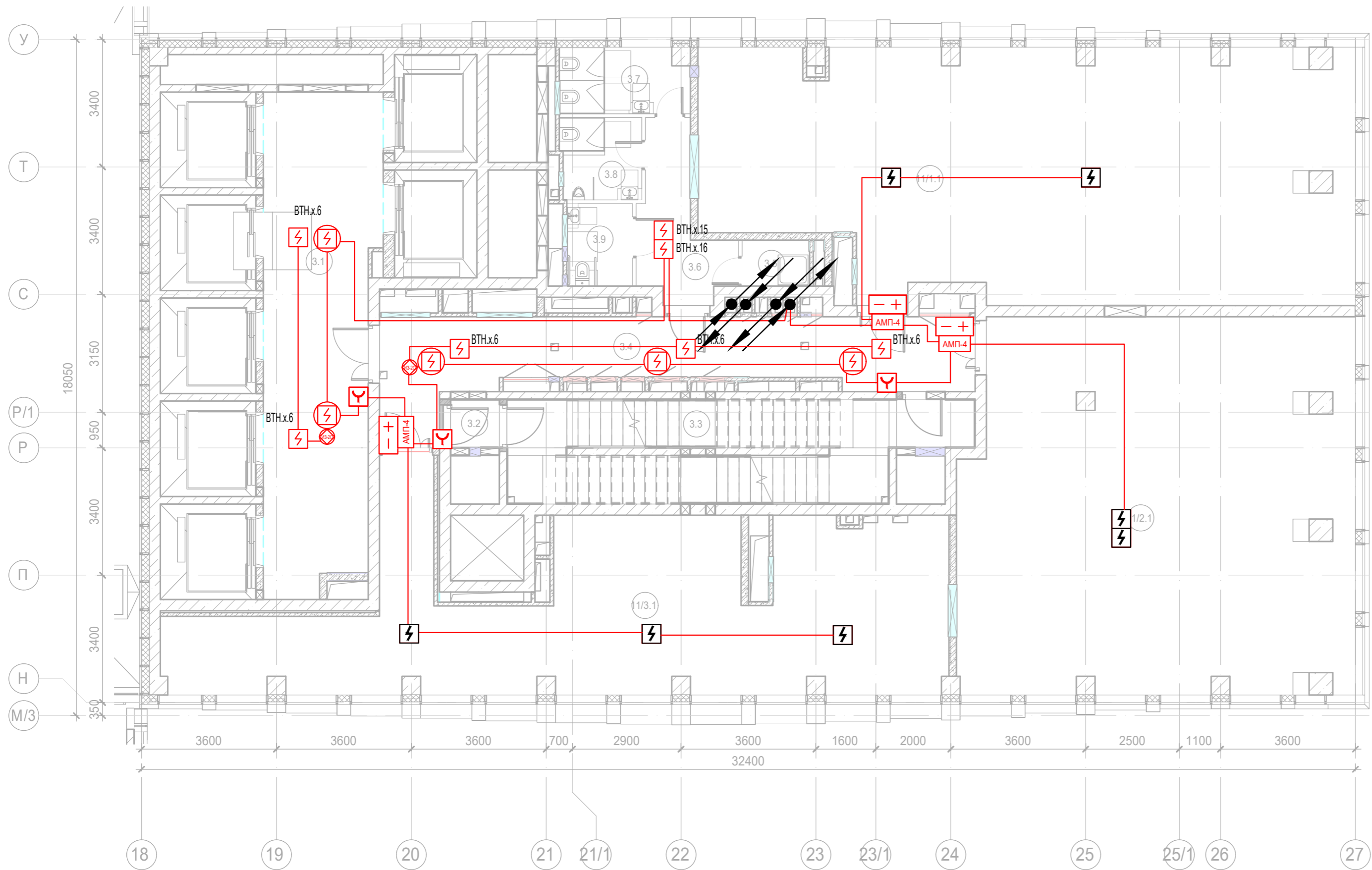
Экспликация помещений 11 этажа. Корпус 3.			
Номер помещения	Наименование	Площадь, м²	Кат. помещ.
Места общего пользования			
3.1	Лифтовой холл/ ПБЗ	38,70	
3.2	Тамбур-шлюз	1,60	
3.3	Лестничная клетка Н2	29,30	
3.4	Коридор	31,30	
3.5	ПУИ	2,20	В4
3.6	Тамбур	8,20	
3.7	С/У	6,00	
3.8	С/У	4,60	
3.9	Универсальный с/у	3,90	
		125,80	
Офис №1			
11/1.1	Офис	109,40	
		109,40	
Офис №2			
11/2.1	Офис	102,60	
		102,60	
Офис №3			
11/3.1	Офис	76,00	
		76,00	
		413,80	



						Заказчик: АО "ГК "ОСНОВА"				КП-135Р-СС-6-АПС		
						"Многофункциональный гостиничный комплекс с подземной автостоянкой", по адресу: г. Москва, 2-й Силикатный проезд, вл. 8						
Изм.	Кол.уч.	Лист	Недок.	Подпись	Дата	Автоматическая система пожарной сигнализации, в т.ч. противопожарная автоматика	Стадия	Лист	Листов			
Разработал	Никачалов				20.09.25		Р	78				
Проверил	Комлев				20.09.25							
Н. контр.	Малиновская				20.09.25	План расположения оборудования АОВ. Корпус 3. Этаж 11.						
ГИП	Попов				20.09.25							

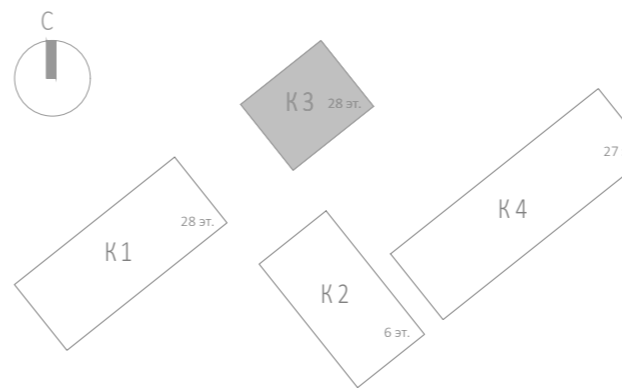
Изм.	Кол.уч.	Лист	№ док.	Подпись	Дата
Разработал	Никачалов	20.09.25			
Проверил	Комлев	20.09.25			
Н. контр.	Малиновская	20.09.25			
ГИП	Попов	20.09.25			






Согласовано	Взам. инв. №	Подп. и дата	Изм.	Кол.уч.	Лист	№ док.	Подпись	Дата



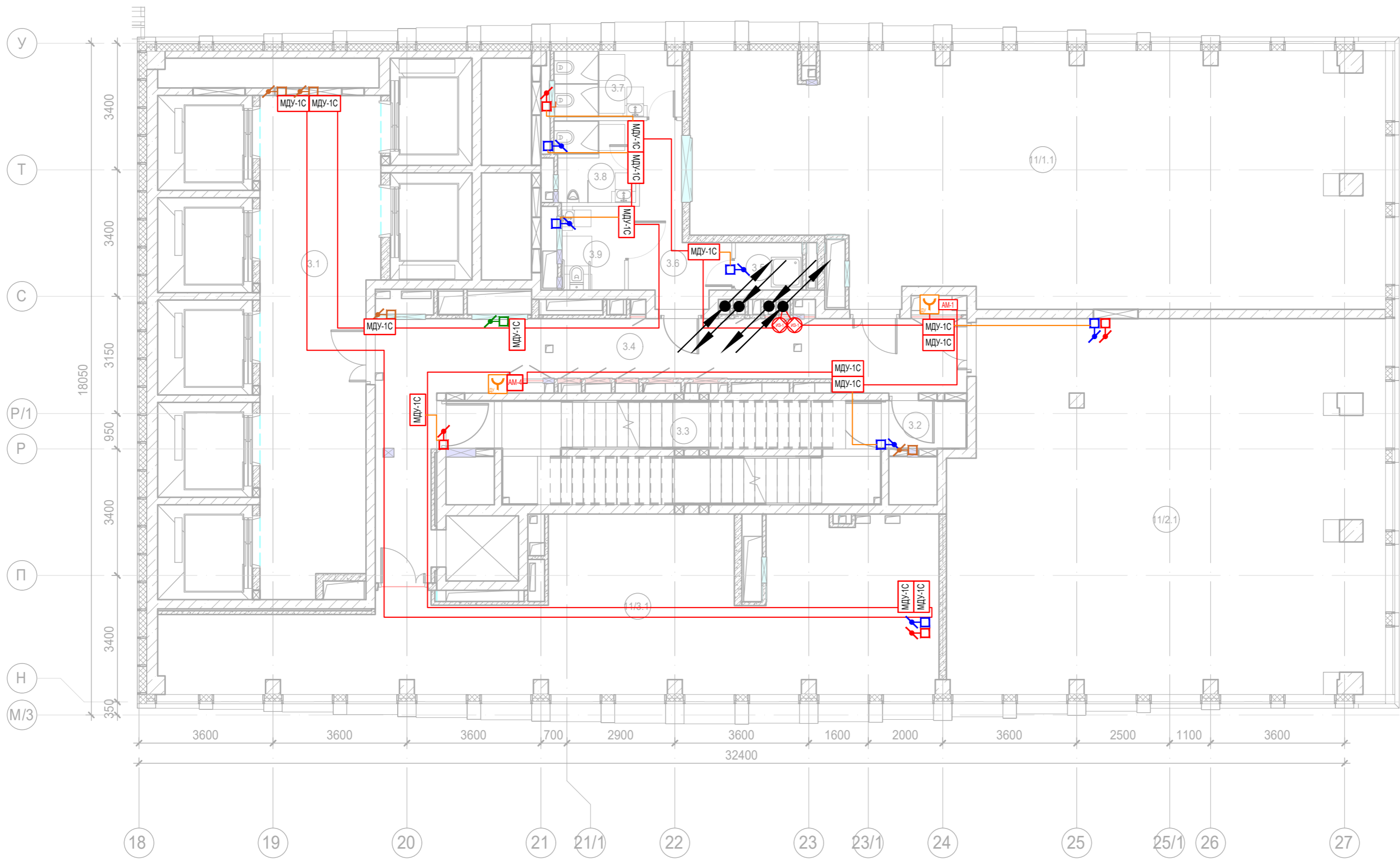
Экспликация помещений 11 этажа. Корпус 3.

Номер помещения	Наименование	Площадь, м²	Кат. помещ.
Места общего пользования			
3.1	Лифтовой холл/ ПБЗ	38,70	
3.2	Тамбур-шлюз	1,60	
3.3	Лестничная клетка Н2	29,30	
3.4	Коридор	31,30	
3.5	ПУИ	2,20	В4
3.6	Тамбур	8,20	
3.7	С/У	6,00	
3.8	С/У	4,60	
3.9	Универсальный с/у	3,90	
		125,80	
Офис №1			
11/1.1	Офис	109,40	
		109,40	
Офис №2			
11/2.1	Офис	102,60	
		102,60	
Офис №3			
11/3.1	Офис	76,00	
		76,00	
		413,80	

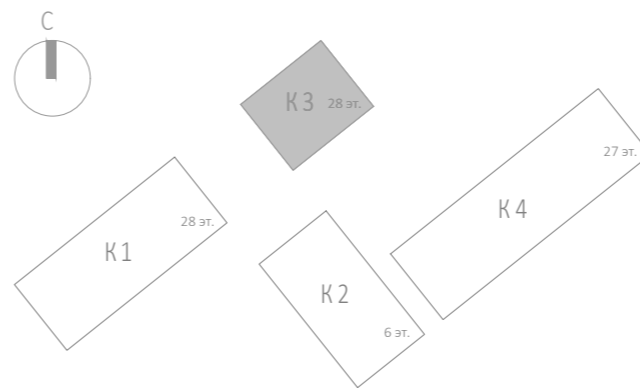







						Заказчик: АО "ГК "ОСНОВА"				КП-135Р-СС-6-АПС			
						"Многофункциональный гостиничный комплекс с подземной автостоянкой", по адресу: г. Москва, 2-й Силикатный проезд, вл. 8							
Изм.	Кол.уч.	Лист	Недок.	Подпись	Дата	Автоматическая система пожарной сигнализации, в т.ч. противопожарная автоматика	Стадия	Лист	Листов				
Разработал	Никачалов				20.09.25		Р	79					
Проверил	Комлев				20.09.25								
Н. контр.	Малиновская				20.09.25	План расположения оборудования АПС. Корпус 3. Этаж 11.							
ГИП	Попов				20.09.25								

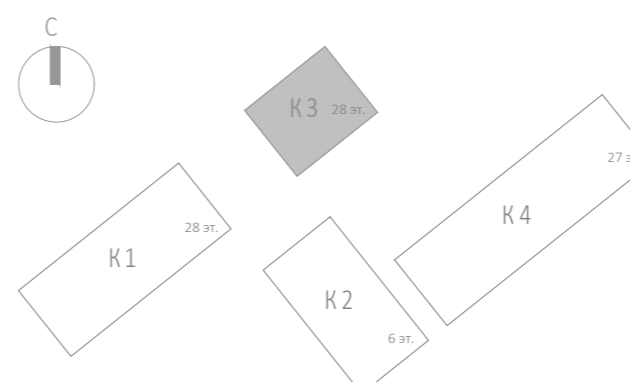
Инв. № подл.	Подп. и дата	Взам. инв. №	Согласовано			








Экспликация помещений 12 этажа. Корпус 3.			
Номер помещения	Наименование	Площадь, м²	Кат. помещ.
Места общего пользования			
3.1	Лифтовой холл/ ПБЗ	39,70	
3.2	Тамбур-шлюз	2,60	
3.3	Лестничная клетка Н2	28,30	
3.4	Коридор	31,30	
3.5	ПУИ	2,30	В4
3.6	Тамбур	8,40	
3.7	С/У	6,00	
3.8	С/У	4,60	
3.9	Универсальный с/у	3,80	
		127,00	
Офис №1			
11/1.1	Офис	118,40	
		118,40	
Офис №2			
11/2.1	Офис	114,50	
		114,50	
Офис №3			
11/3.1	Офис	77,40	
		77,40	
		437,30	

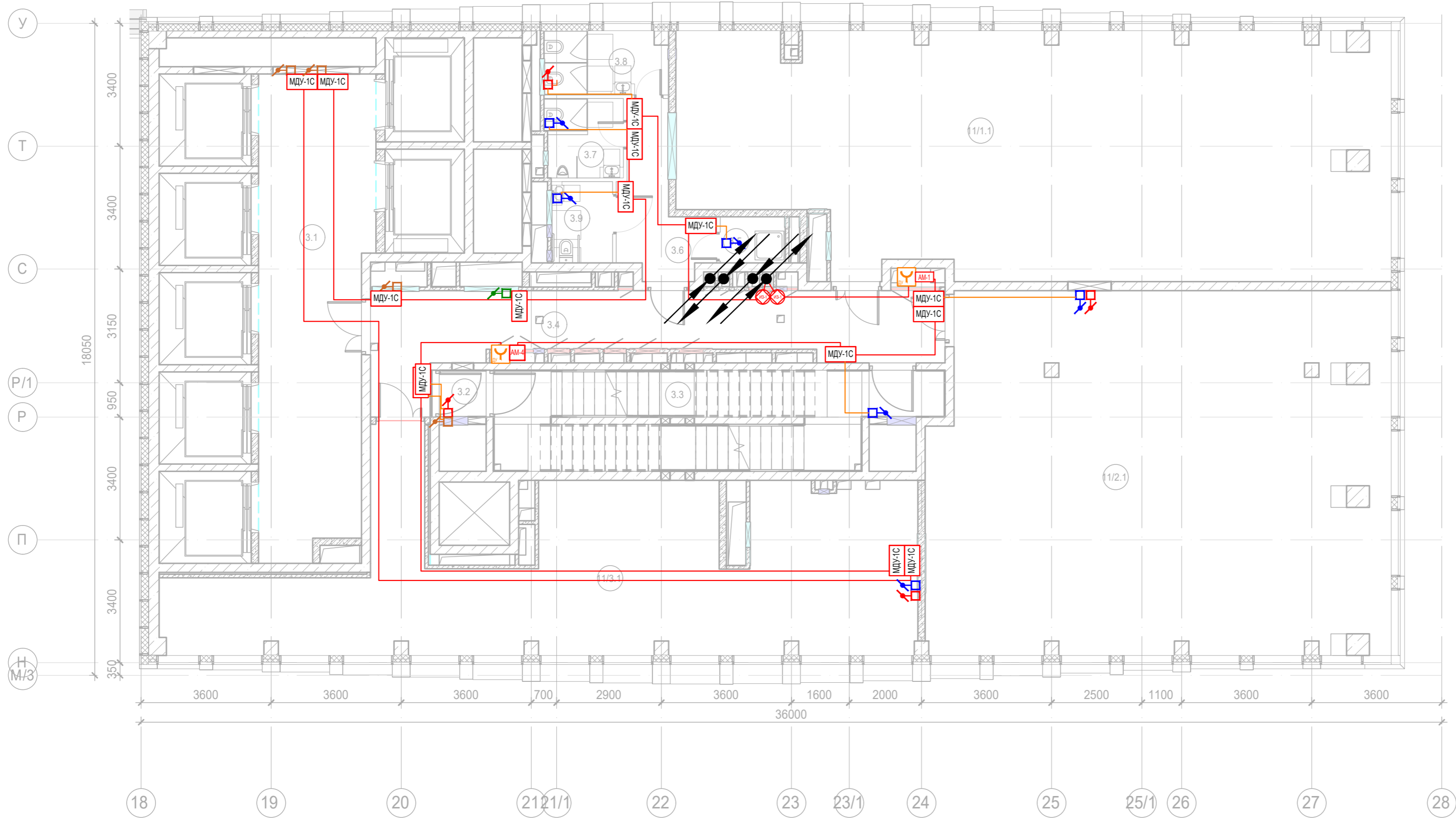


						Заказчик: АО "ГК "ОСНОВА"				КП-135Р-СС-6-АПС		
						"Многофункциональный гостиничный комплекс с подземной автостоянкой", по адресу: г. Москва, 2-й Силикатный проезд, вл. 8						
Изм.	Кол.уч.	Лист	Нед.	Подпись	Дата	Автоматическая система пожарной сигнализации, в т.ч. противопожарная автоматика				Стадия	Лист	Листов
Разработал	Никачалов				20.09.25					Р	80	
Проверил	Комлев				20.09.25							
						План расположения оборудования АОВ. Корпус 3. Этаж 12.						
Н. контр.	Малиновская				20.09.25							
ГИП	Попов				20.09.25							

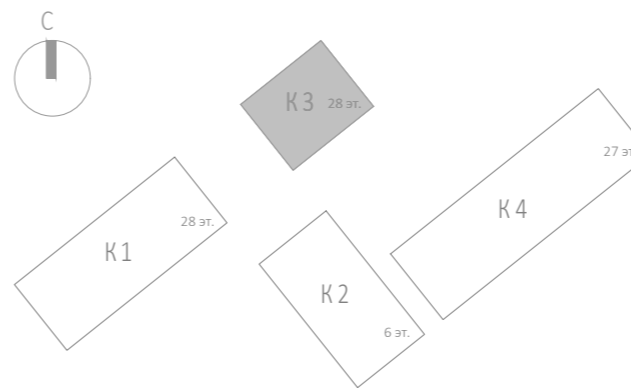








						Заказчик: АО "ГК "ОСНОВА"	КП-135Р-СС-6-АПС		
						"Многофункциональный гостиничный комплекс с подземной автостоянкой", по адресу: г. Москва, 2-й Силикатный проезд, вл. 8			
Изм.	Кол.уч.	Лист	Неодк.	Подпись	Дата	Автоматическая система пожарной сигнализации, в т.ч. противопожарная автоматика	Стадия	Лист	Листов
Разработал	Никачалов				20.09.25		Р	81	
Проверил	Комлев				20.09.25				
Н. контр.	Малиновская				20.09.25	План расположения оборудования АПС. Корпус 3. Этаж 12.			
ГИП	Попов				20.09.25				

Изм. №	Согласовано	
	Подп. и дата	Взам. инв. №
Изм. №		
	Подп. и дата	Взам. инв. №
Изм. №		
	Подп. и дата	Взам. инв. №



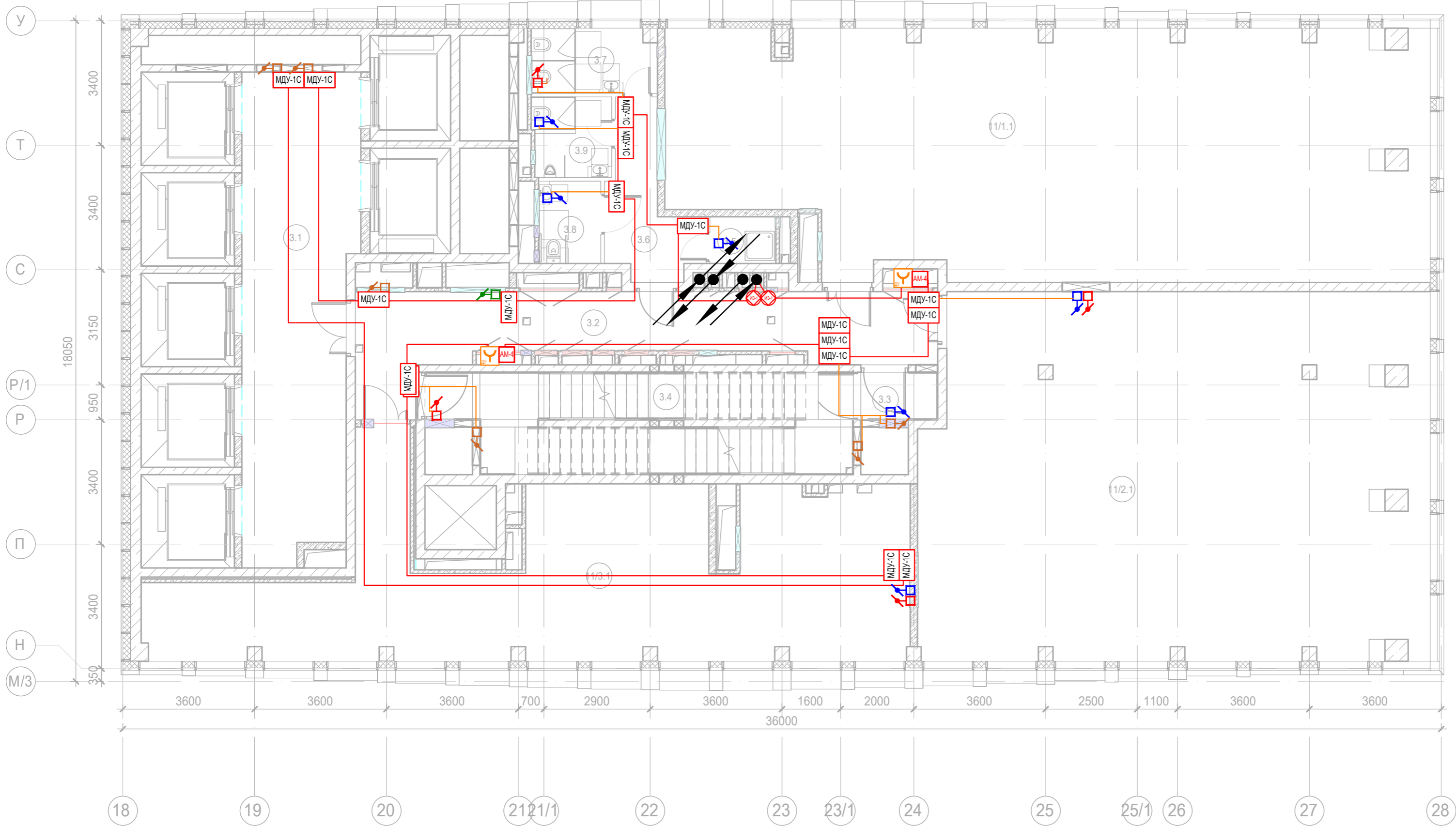
Экспликация помещений 13 этажа. Корпус 3.			
Номер помещения	Наименование	Площадь, м²	Кат. помещ.
Места общего пользования			
3.1	Лифтовой холл/ ПБЗ	39,70	
3.2	Тамбур-шлюз	2,60	
3.3	Лестничная клетка Н2	28,30	
3.4	Коридор	31,30	
3.5	ПУИ	2,30	В4
3.6	Тамбур	8,40	
3.7	С/У	6,00	
3.8	С/У	4,60	
3.9	Универсальный с/у	3,80	
		127,00	
Офис №1			
11/1.1	Офис	125,90	
		125,90	
Офис №2			
11/2.1	Офис	125,30	
		125,30	
Офис №3			
11/3.1	Офис	77,30	
		77,30	
		455,50	



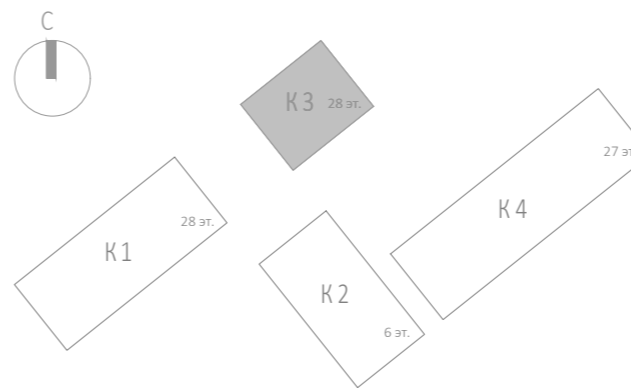
						Заказчик: АО "ГК "ОСНОВА"				КП-135Р-СС-6-АПС			
						"Многофункциональный гостиничный комплекс с подземной автостоянкой", по адресу: г. Москва, 2-й Силикатный проезд, вл. 8							
Изм.	Кол.уч.	Лист	№ док.	Подпись	Дата	Автоматическая система пожарной сигнализации, в т.ч. противопожарная автоматика				Стадия	Лист	Листов	
Разработал	Никачалов				20.09.25					Р	82		
Проверил	Комлев				20.09.25								
						План расположения оборудования АОВ. Корпус 3. Этаж 13.				 <small>ПРОЕКТОЕ БЮРО</small> 			
Н. контр.	Малиновская				20.09.25								
ГИП	Попов				20.09.25								








Инв. № подл.	Подп. и дата	Взам. инв. №	Согласовано		

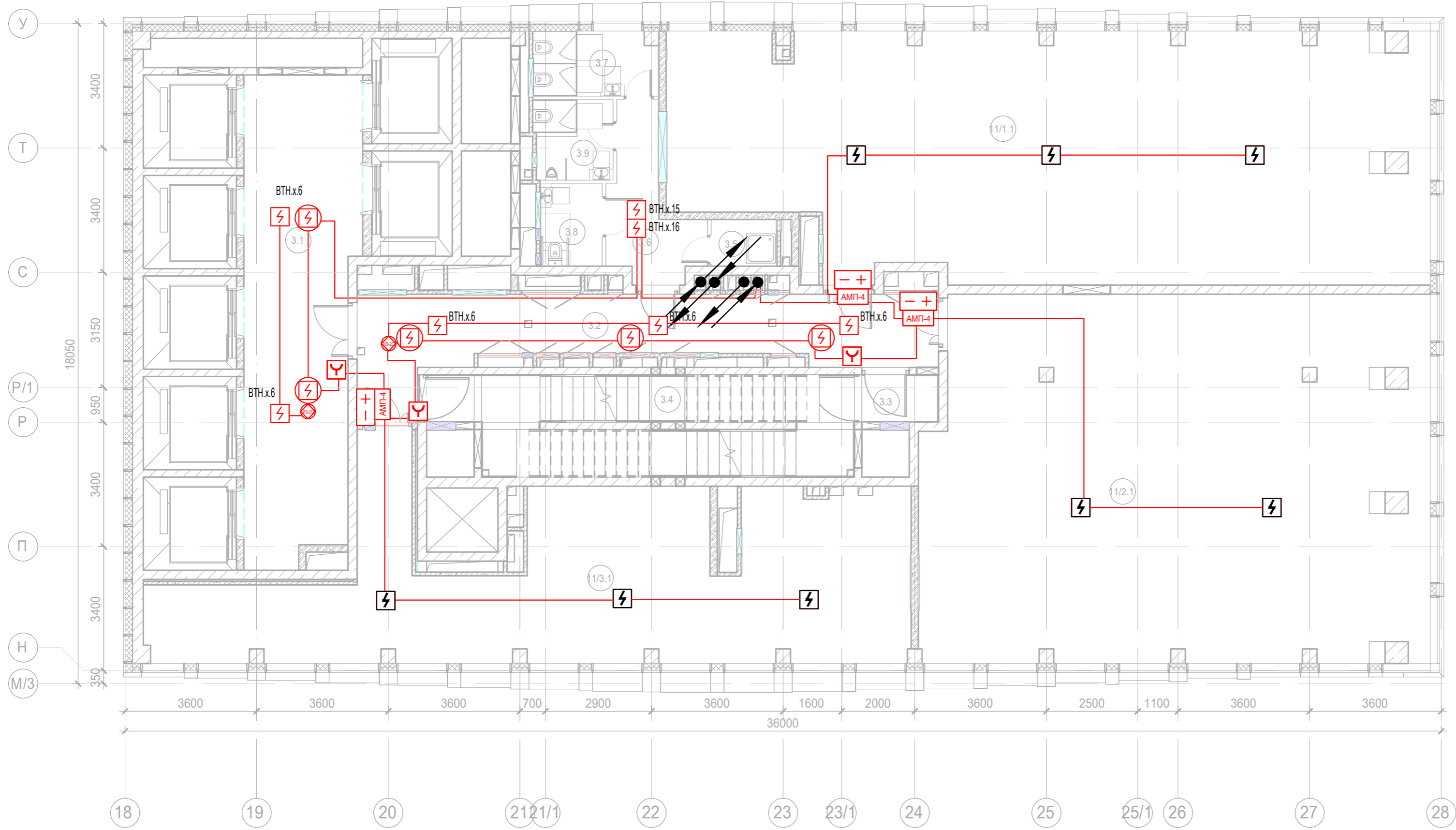


Экспликация помещений 14 этажа. Корпус 3.			
Номер поме- щения	Наименование	Площадь, м²	Кат. поме- щен.
Места общего пользования			
3.1	Лифтовой холл/ ПБЗ	39,70	
3.2	Тамбур-шлюз	31,30	
3.3	Тамбур-шлюз	2,60	
3.4	Лестничная клетка Н2	28,30	
3.5	ПУИ	2,30	В4
3.6	Тамбур	8,40	
3.7	С/У	6,00	
3.8	С/У для МГН	3,80	
3.9	Универсальный с/у	4,60	
		127,00	
Офис №1			
11/1.1	Офис	133,50	
		133,50	
Офис №2			
11/2.1	Офис	136,40	
		136,40	
Офис №3			
11/3.1	Офис	77,30	
		77,30	
		474,20	

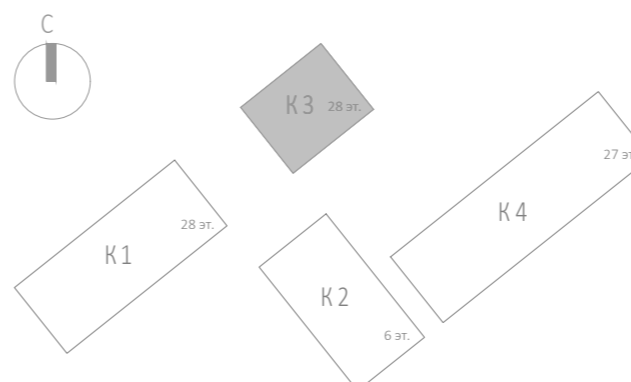







						Заказчик: АО "ГК "ОСНОВА"				КП-135Р-СС-6-АПС		
						"Многофункциональный гостиничный комплекс с подземной автостоянкой", по адресу: г. Москва, 2-й Силикатный проезд, вл. 8						
Изм.	Кол.уч.	Лист	Недок.	Подпись	Дата	Автоматическая система пожарной сигнализации, в т.ч. противопожарная автоматика			Стадия	Лист	Листов	
Разработал	Никачалов				20.09.25				Р	84		
Проверил	Комлев				20.09.25							
						План расположения оборудования АОВ. Корпус 3. Этаж 14.						
Н. контр.	Малиновская				20.09.25							
ГИП	Попов				20.09.25							

Изм. № подл.	Подп. и дата	Взам. инв. №	Согласовано

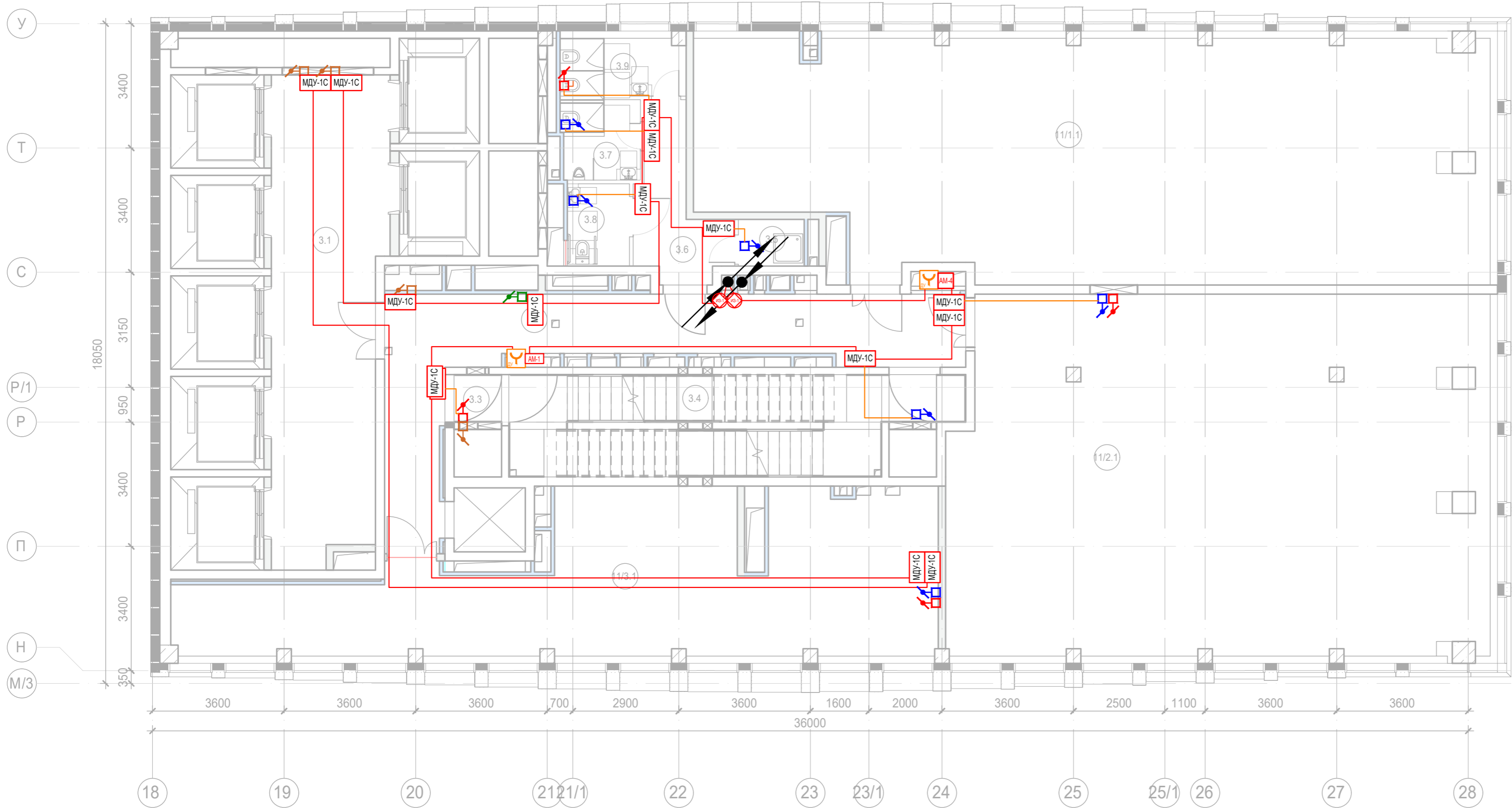


Экспликация помещений 14 этажа. Корпус 3.			
Номер помещения	Наименование	Площадь, м²	Кат. помещ.
Места общего пользования			
3.1	Лифтовой холл/ ПБЗ	39,70	
3.2	Тамбур-шлюз	31,30	
3.3	Тамбур-шлюз	2,60	
3.4	Лестничная клетка Н2	28,30	
3.5	ПУИ	2,30	В4
3.6	Тамбур	8,40	
3.7	С/У	6,00	
3.8	С/У для МГН	3,80	
3.9	Универсальный с/у	4,60	
		127,00	
Офис №1			
11/1.1	Офис	133,50	
		133,50	
Офис №2			
11/2.1	Офис	136,40	
		136,40	
Офис №3			
11/3.1	Офис	77,30	
		77,30	
		474,20	

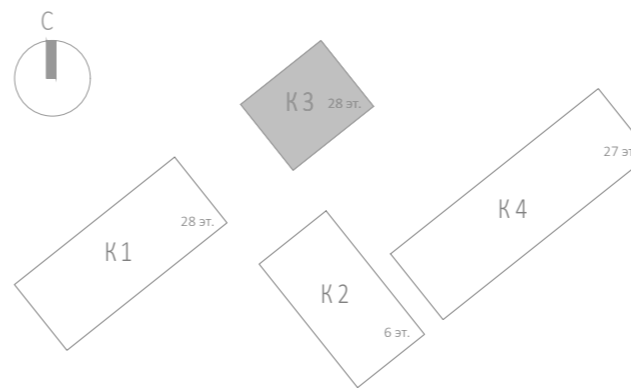







						Заказчик: АО "ГК "ОСНОВА"				КП-135Р-СС-6-АПС		
						"Многофункциональный гостиничный комплекс с подземной автостоянкой", по адресу: г. Москва, 2-й Силикатный проезд, вл. 8						
Изм.	Кол.уч.	Лист	№ док.	Подпись	Дата	Автоматическая система пожарной сигнализации, в т.ч. противопожарная автоматика			Стадия	Лист	Листов	
Разработал	Никачалов				20.09.25				Р	85		
Проверил	Комлев				20.09.25							
						План расположения оборудования АПС. Корпус 3. Этаж 14.						
Н. контр.	Малиновская				20.09.25							
ГИП	Попов				20.09.25							

Изм. № подл.	Подп. и дата	Взам. инв. №	Согласовано	

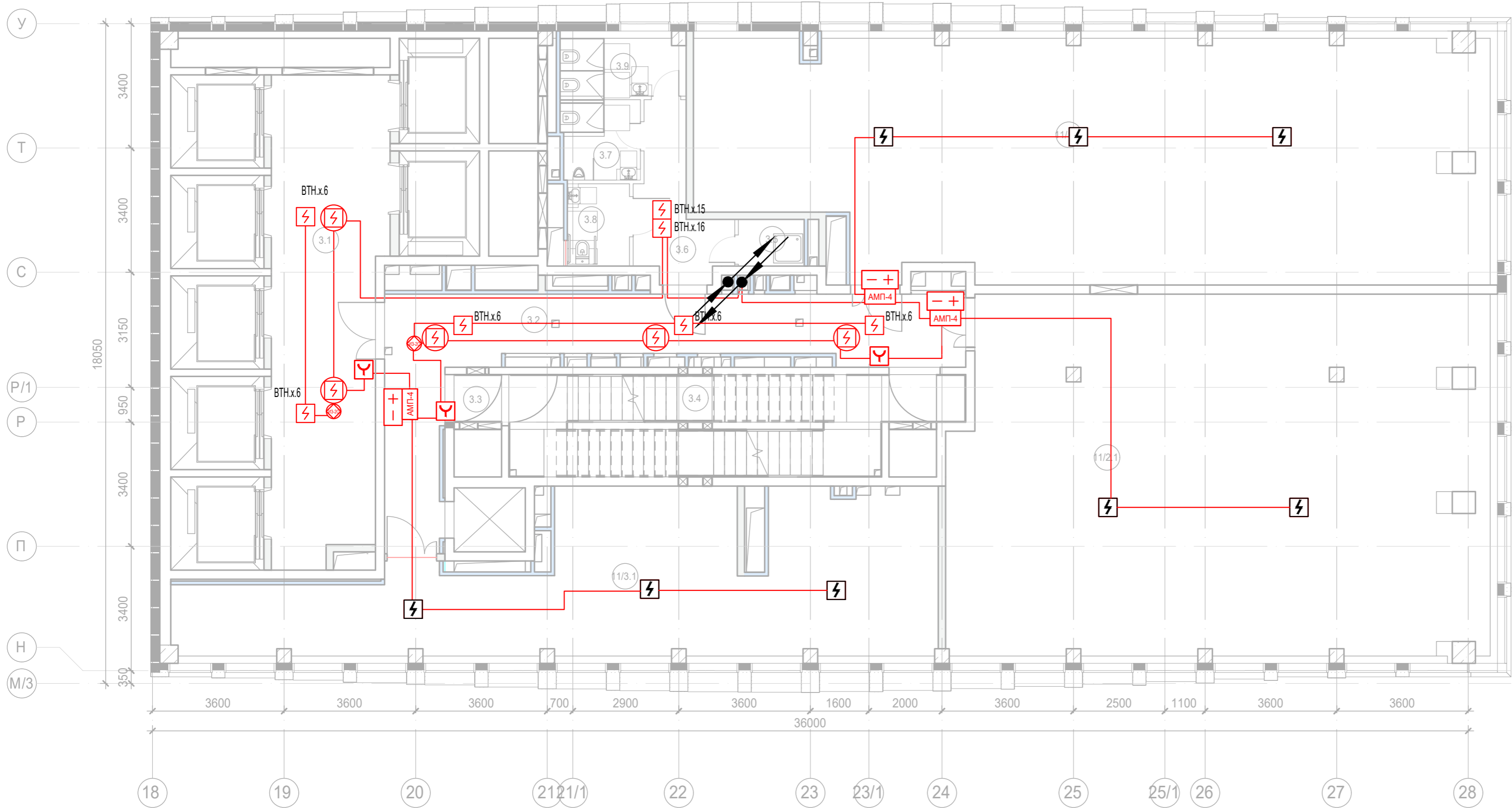


Экспликация помещений 15 этажа. Корпус 3.			
Номер поме- щения	Наименование	Площадь, м²	Кат. поме- щен.
Места общего пользования			
3.1	Лифтовой холл/ ПБЗ	86,90	
3.2	Тамбур-шлюз	31,30	
3.3	Тамбур-шлюз	1,60	
3.4	Лестничная клетка Н2	29,30	
3.5	ПУИ	2,30	В4
3.6	Тамбур	8,40	
3.7	С/У	4,60	
3.8	С/У для МГН	3,80	
3.9	Универсальный с/у	5,40	
		173,60	
Офис №1			
11/1.1	Офис	136,00	
		136,00	
Офис №2			
11/2.1	Офис	142,90	
		142,90	
Офис №3			
11/3.1	Офис	73,80	
		73,80	
		526,30	

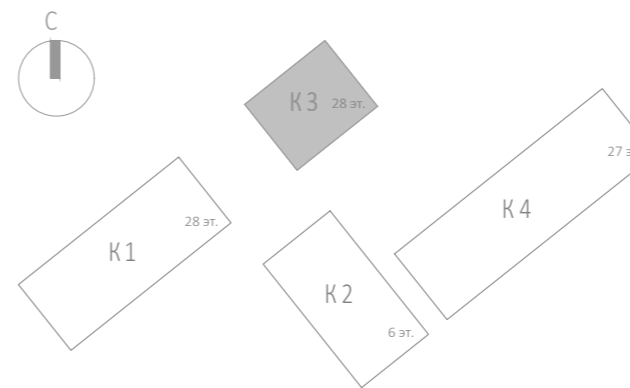







						Заказчик: АО "ГК "ОСНОВА"				КП-135Р-СС-6-АПС		
						"Многофункциональный гостиничный комплекс с подземной автостоянкой", по адресу: г. Москва, 2-й Силикатный проезд, вл. 8						
Изм.	Кол.уч.	Лист	Недок.	Подпись	Дата	Автоматическая система пожарной сигнализации, в т.ч. противопожарная автоматика	Стадия	Лист	Листов			
Разработал	Никачалов				20.09.25		Р	86				
Проверил	Комлев				20.09.25							
Н. контр.	Малиновская				20.09.25	План расположения оборудования АОВ. Корпус 3. Этаж 15.						
ГИП	Попов				20.09.25							

Изм. № подл.	Подп. и дата	Взам. инв. №	Согласовано

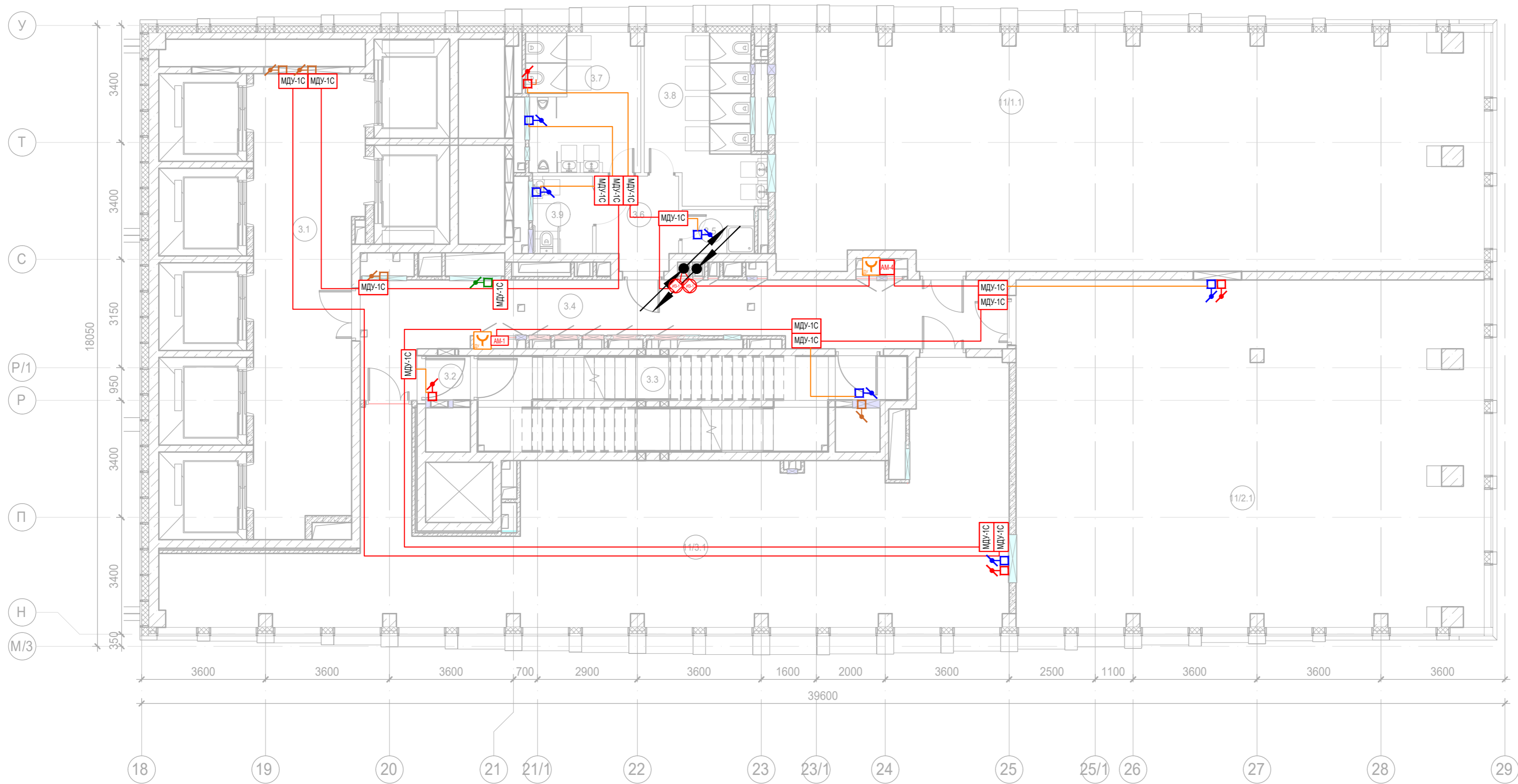


Экспликация помещений 15 этажа. Корпус 3.			
Номер помещения	Наименование	Площадь, м²	Кат. помещ.
Места общего пользования			
3.1	Лифтовой холл/ ПБЗ	86,90	
3.2	Тамбур-шлюз	31,30	
3.3	Тамбур-шлюз	1,60	
3.4	Лестничная клетка Н2	29,30	
3.5	ПУИ	2,30	В4
3.6	Тамбур	8,40	
3.7	С/У	4,60	
3.8	С/У для МГН	3,80	
3.9	Универсальный с/у	5,40	
		173,60	
Офис №1			
11/1.1	Офис	136,00	
		136,00	
Офис №2			
11/2.1	Офис	142,90	
		142,90	
Офис №3			
11/3.1	Офис	73,80	
		73,80	
		526,30	

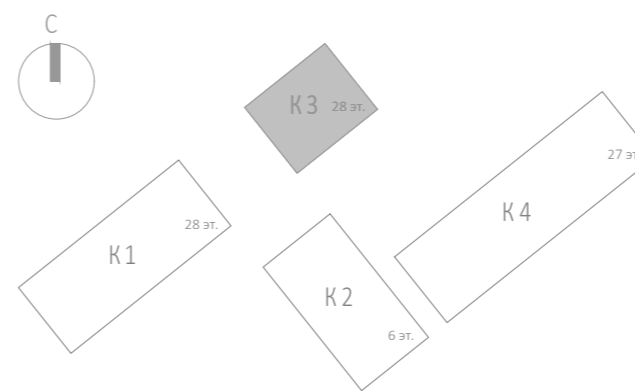


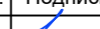




						Заказчик: АО "ГК "ОСНОВА"				КП-135Р-СС-6-АПС			
						"Многофункциональный гостиничный комплекс с подземной автостоянкой", по адресу: г. Москва, 2-й Силикатный проезд, вл. 8							
Изм.	Кол.уч.	Лист	Недок.	Подпись	Дата	Автоматическая система пожарной сигнализации, в т.ч. противопожарная автоматика				Стадия	Лист	Листов	
Разработал	Никачалов				20.09.25					Р	87		
Проверил	Комлев				20.09.25								
Н. контр.	Малиновская				20.09.25	План расположения оборудования АПС. Корпус 3. Этаж 15.							
ГИП	Попов				20.09.25								

Изм. № подл.	Подп. и дата	Взам. инв. №	Согласовано	

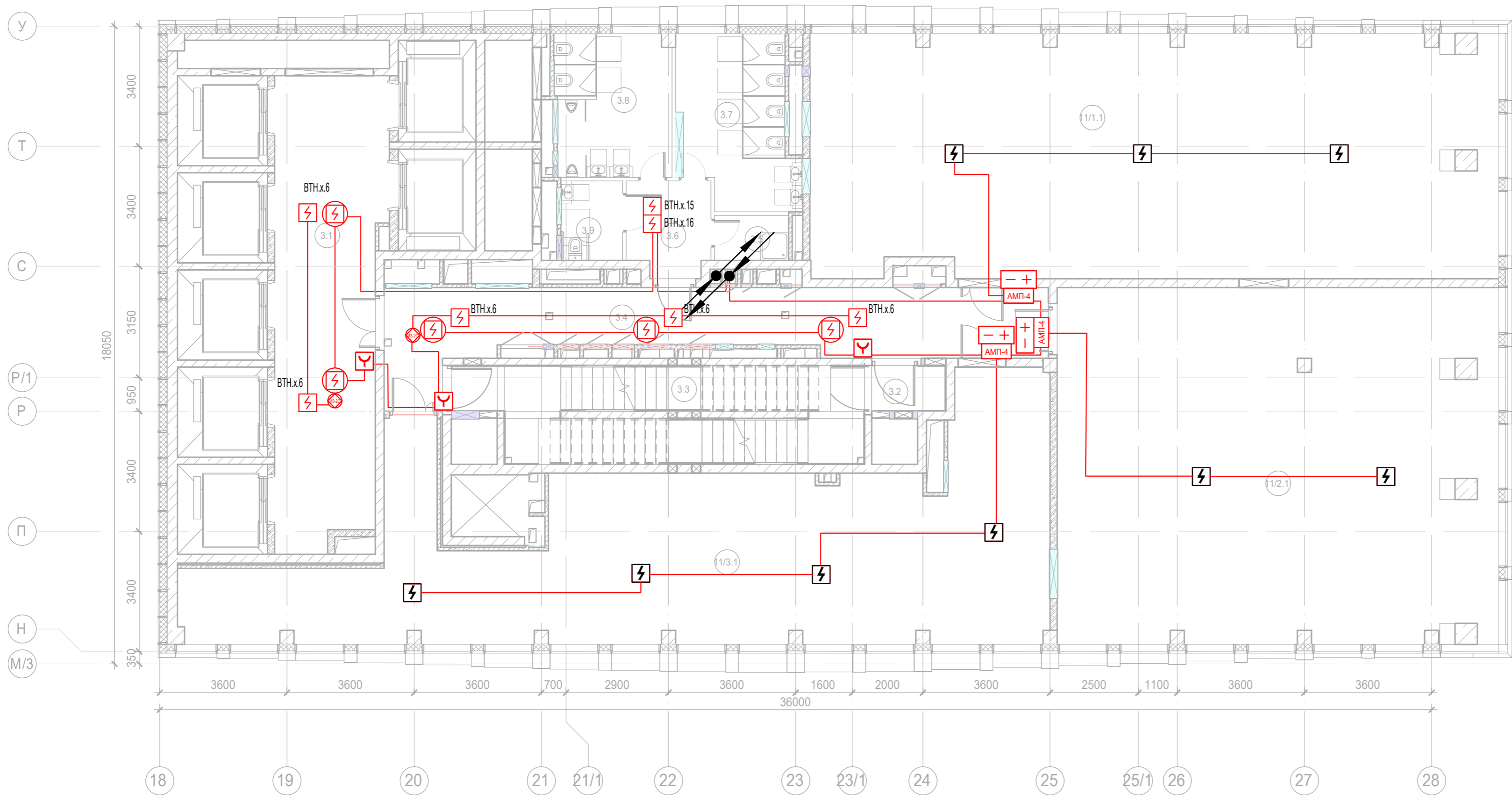


Экспликация помещений 16 этажа. Корпус 3.			
Номер помещения	Наименование	Площадь, м²	Кат. помещ.
Места общего пользования			
3.1	Лифтовой холл/ ПБЗ	86,90	
3.2	Тамбур-шлюз	2,60	
3.3	Лестничная клетка Н2	28,30	
3.4	Коридор	37,10	
3.5	ПУИ	2,70	В4
3.6	Тамбур	6,20	
3.7	С/У	15,20	
3.8	С/У	13,20	
3.9	Универсальный с/у	3,90	
		195,80	
Офис №1			
11/1.1	Офис	132,70	
		132,70	
Офис №2			
11/2.1	Офис	124,50	
		124,50	
Офис №3			
11/3.1	Офис	106,10	
		106,10	
		559,10	

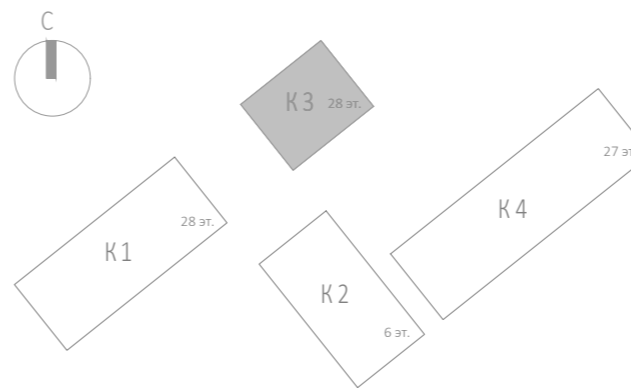


						Заказчик: АО "ГК "ОСНОВА"				КП-135Р-СС-6-АПС		
						"Многофункциональный гостиничный комплекс с подземной автостоянкой", по адресу: г. Москва, 2-й Силикатный проезд, вл. 8						
Изм.	Кол.уч.	Лист	Неод.	Подпись	Дата	Автоматическая система пожарной сигнализации, в т.ч. противопожарная автоматика				Стадия	Лист	Листов
Разработал	Никачалов				20.09.25					Р	88	
Проверил	Комлев				20.09.25							
						План расположения оборудования АОВ. Корпус 3. Этаж 16.						
Н. контр.	Малиновская				20.09.25							
ГИП	Попов				20.09.25							

Изм. № подл.	Подп. и дата	Взам. инв. №	Согласовано



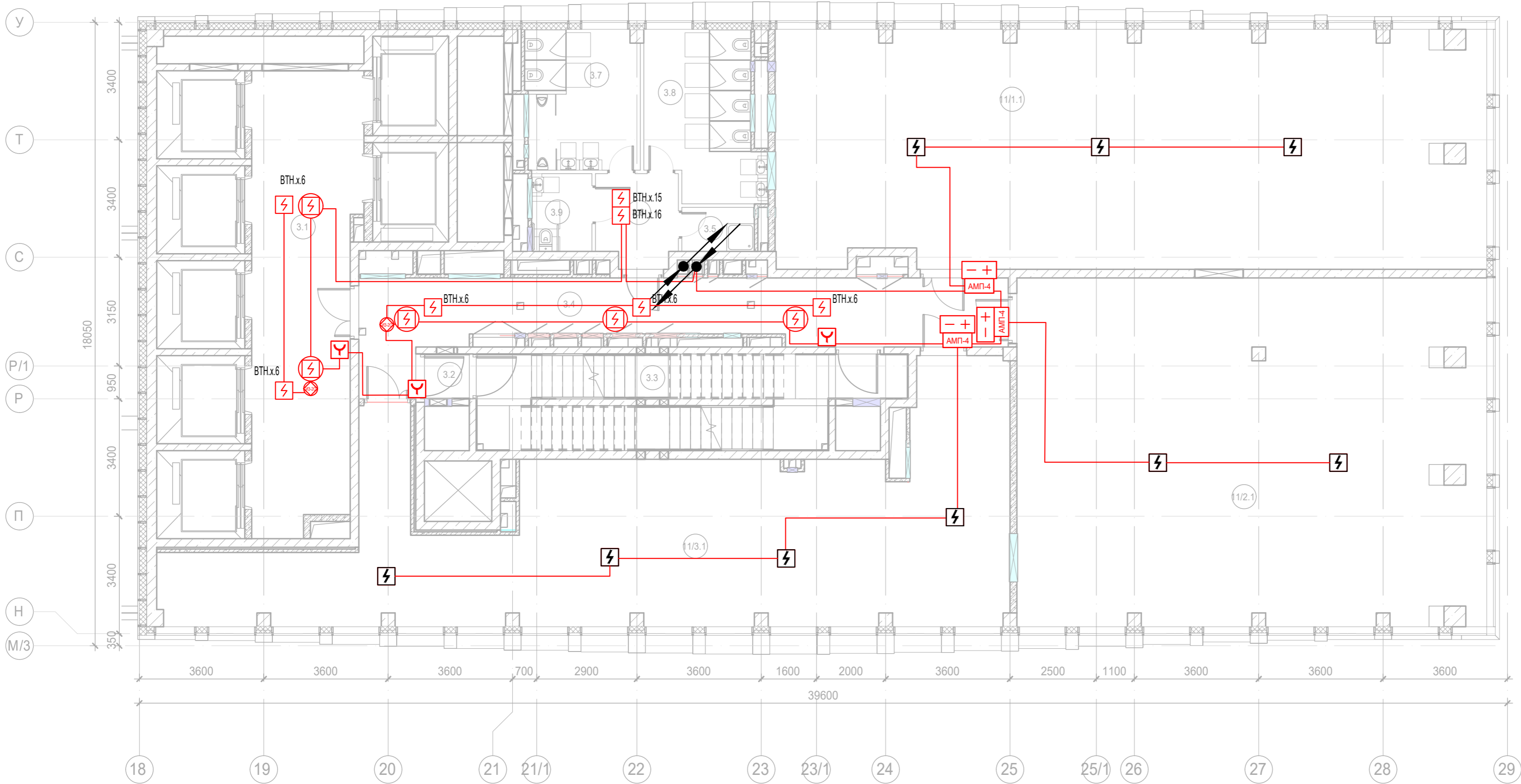
Экспликация помещений 16 этажа. Корпус 3.			
Номер помещения	Наименование	Площадь, м²	Кат. помещ.
Места общего пользования			
3.1	Лифтовой холл/ ПБЗ	86,90	
3.2	Тамбур-шлюз	2,60	
3.3	Лестничная клетка Н2	28,30	
3.4	Коридор	37,10	
3.5	ПУИ	2,70	В4
3.6	Тамбур	6,20	
3.7	С/У	15,20	
3.8	С/У	13,20	
3.9	Универсальный с/у	3,90	
		195,80	
Офис №1			
11/1.1	Офис	132,70	
		132,70	
Офис №2			
11/2.1	Офис	124,50	
		124,50	
Офис №3			
11/3.1	Офис	106,10	
		106,10	
		559,10	



Заказчик: АО "ГК "ОСНОВА"						КП-135Р-СС-6-АПС		
Изм.						"Многофункциональный гостиничный комплекс с подземной автостоянкой", по адресу: г. Москва, 2-й Силикатный проезд, вл. 8		
Разработал						Автоматическая система пожарной сигнализации, в т.ч. противопожарная автоматика		
Проверил						Р		
Н. контр.						План расположения оборудования АПС. Корпус 3. Этаж 16.		
ГИП						89		
Малиновская						АР ПРОЕКТОБ С.		
Попов						Формат: А2		



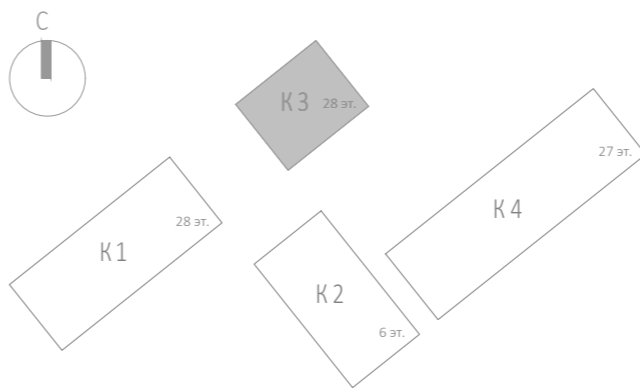
И/инв. № подл.	Подп. и дата	Взам. инв. №	Согласовано		








Для этажей 18-20 аналогично

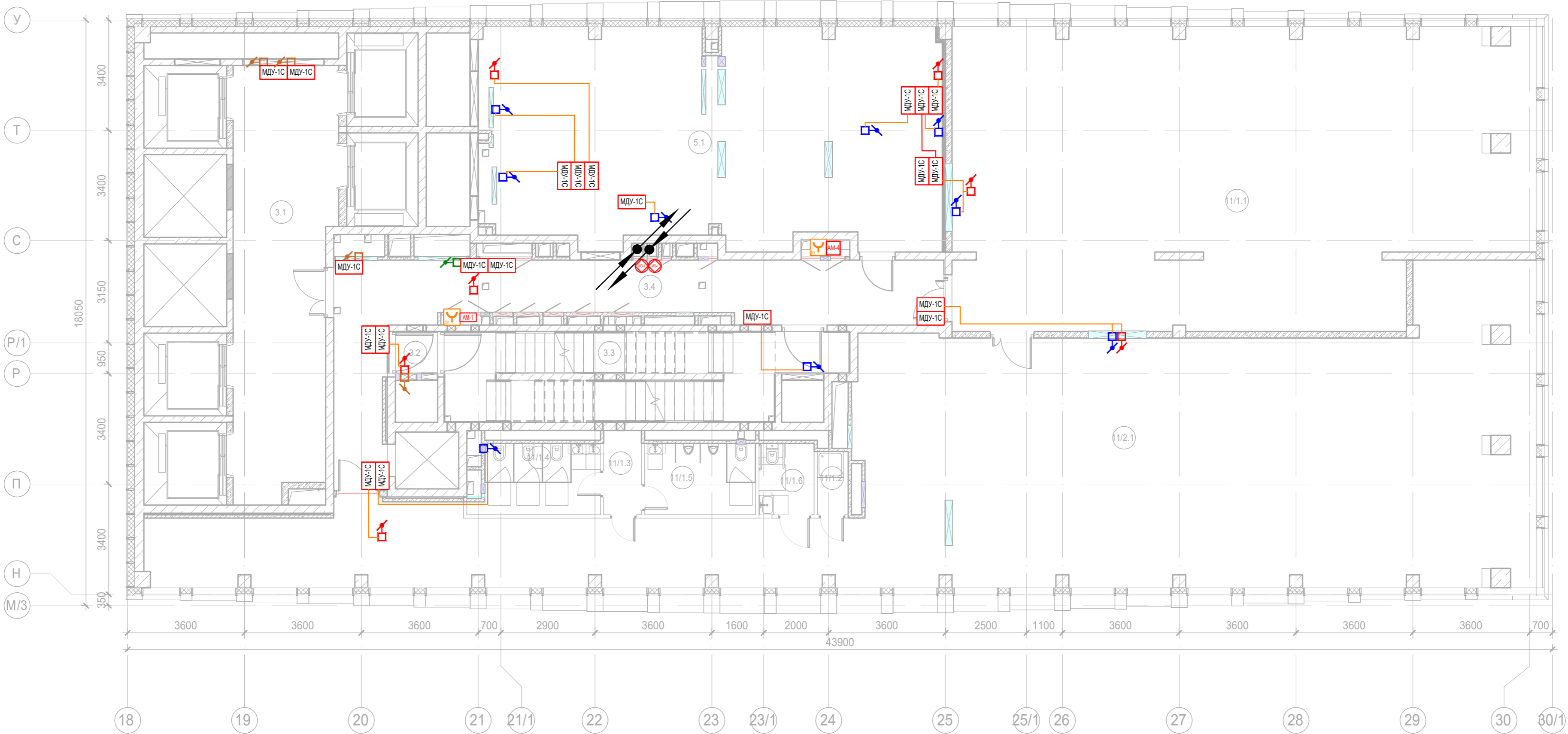
Экспликация помещений 17 этажа. Корпус 3.

Номер помещения	Наименование	Площадь, м²	Кат. помещ.
Места общего пользования			
3.1	Лифтовой холл/ ПБЗ	86,60	
3.2	Тамбур-шлюз	1,60	
3.3	Лестничная клетка Н2	29,00	
3.4	Коридор	37,10	
3.5	ПУИ	2,70	В4
3.6	Тамбур	6,20	
3.7	С/У	13,20	
3.8	С/У	15,20	
3.9	Универсальный с/у	3,90	
		195,50	
Офис №1			
11/1.1	Офис	140,40	
		140,40	
Офис №2			
11/2.1	Офис	135,60	
		135,60	
Офис №3			
11/3.1	Офис	106,10	
		106,10	
		577,60	

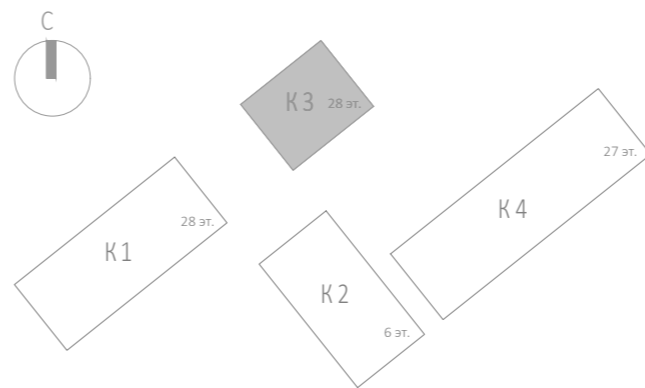







						Заказчик: АО "ГК "ОСНОВА"				КП-135Р-СС-6-АПС		
						"Многофункциональный гостиничный комплекс с подземной автостоянкой", по адресу: г. Москва, 2-й Силикатный проезд, вл. 8						
Изм.	Кол.уч.	Лист	Недок.	Подпись	Дата	Автоматическая система пожарной сигнализации, в т.ч. противопожарная автоматика			Стадия	Лист	Листов	
Разработал	Никачалов				20.09.25				Р	91		
Проверил	Комлев				20.09.25							
						План расположения оборудования АПС. Корпус 3. Этаж 17.						
Н. контр.	Малиновская				20.09.25							
ГИП	Попов				20.09.25							

Согласовано		
Взаим. инв. №		
Подп. и дата		
Инв. № подл.		

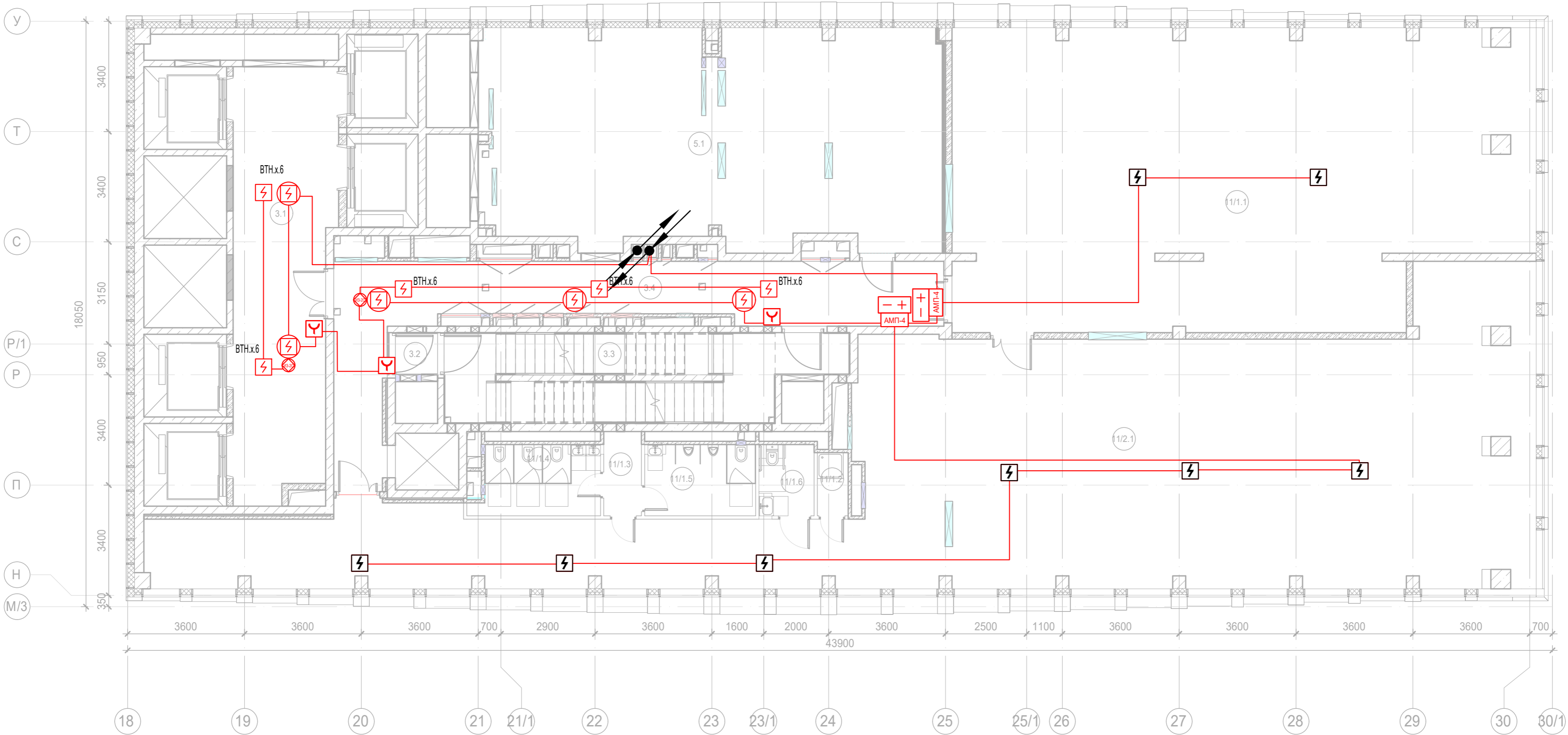


Экспликация помещений 21 этажа. Корпус 3.			
Номер помеще-ния	Наименование	Площадь, м²	Кат. поме-щен.
Места общего пользования			
3.1	Лифтовой холл/ ПБЗ	73,30	
3.2	Тамбур-шлюз	1,60	
3.3	Лестничная клетка Н2	29,30	
3.4	Коридор	37,10	
		141,30	
Офис №1			
11/1.1	Офис	157,20	
		157,20	
Офис №2			
11/1.2	ПУИ	1,90	В4
11/1.3	Тамбур	3,00	
11/1.4	С/У	8,10	
11/1.5	С/У	7,50	
11/1.6	Универсальный с/у	3,70	
11/2.1	Офис	223,90	
		248,10	
Технические помещения			
5.1	Венткамера	94,10	В4
		94,10	
		640,70	

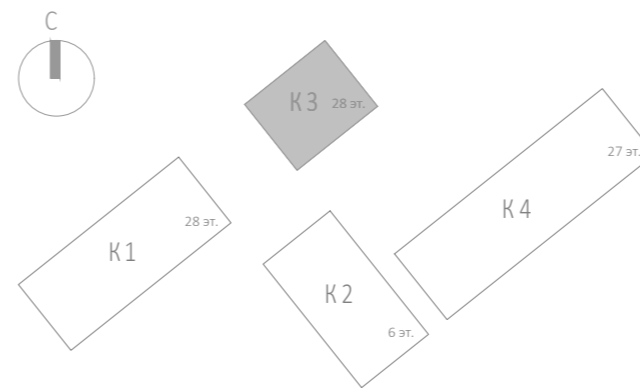







						Заказчик: АО "ГК "ОСНОВА"				КП-135Р-СС-6-АПС		
						"Многофункциональный гостиничный комплекс с подземной автостоянкой", по адресу: г. Москва, 2-й Силикатный проезд, вл. 8						
Изм.	Кол.уч.	Лист	Недок.	Подпись	Дата	Автоматическая система пожарной сигнализации, в т.ч. противопожарная автоматика	Стадия	Лист	Листов			
Разработал	Никачалов				20.09.25		Р	92				
Проверил	Комлев				20.09.25							
Н. контр.	Малиновская				20.09.25	План расположения оборудования АОВ. Корпус 3. Этаж 21.						
ГИП	Попов				20.09.25							

Согласовано		
Взаим. инв. №		
Подл и дата		
Инв. № подл.		

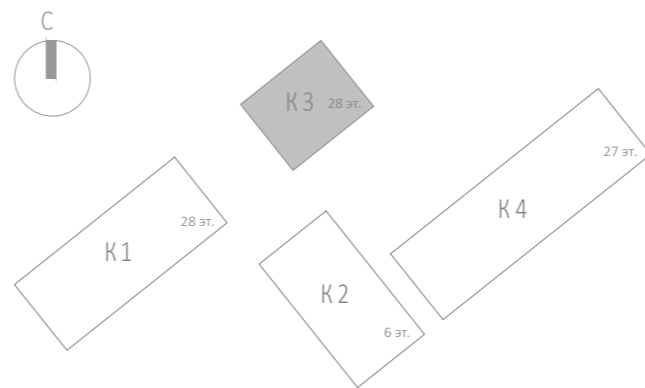
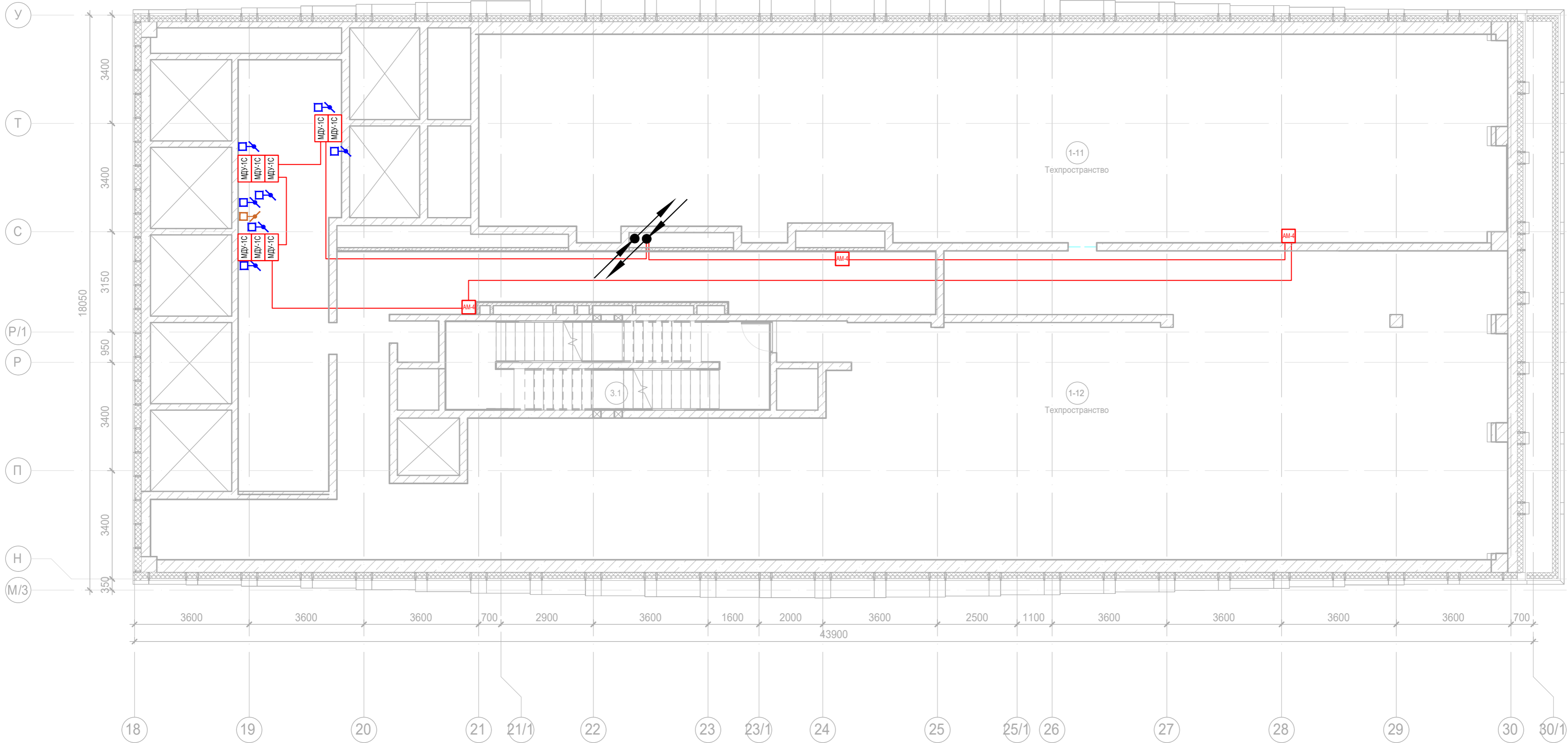







Экспликация помещений 21 этажа. Корпус 3.			
Номер помещения	Наименование	Площадь, м²	Кат. помещ.
Места общего пользования			
3.1	Лифтовой холл/ ПБЗ	73,30	
3.2	Тамбур-шлюз	1,60	
3.3	Лестничная клетка Н2	29,30	
3.4	Коридор	37,10	
		141,30	
Офис №1			
11/1.1	Офис	157,20	
		157,20	
Офис №2			
11/1.2	ПУИ	1,90	В4
11/1.3	Тамбур	3,00	
11/1.4	С/У	8,10	
11/1.5	С/У	7,50	
11/1.6	Универсальный с/у	3,70	
11/2.1	Офис	223,90	
		248,10	
Технические помещения			
5.1	Венткамера	94,10	В4
		94,10	
		640,70	



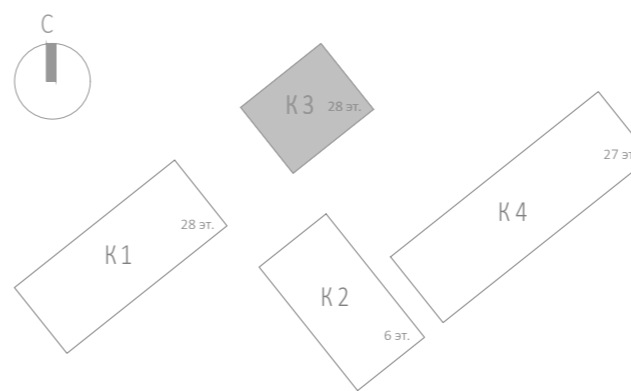
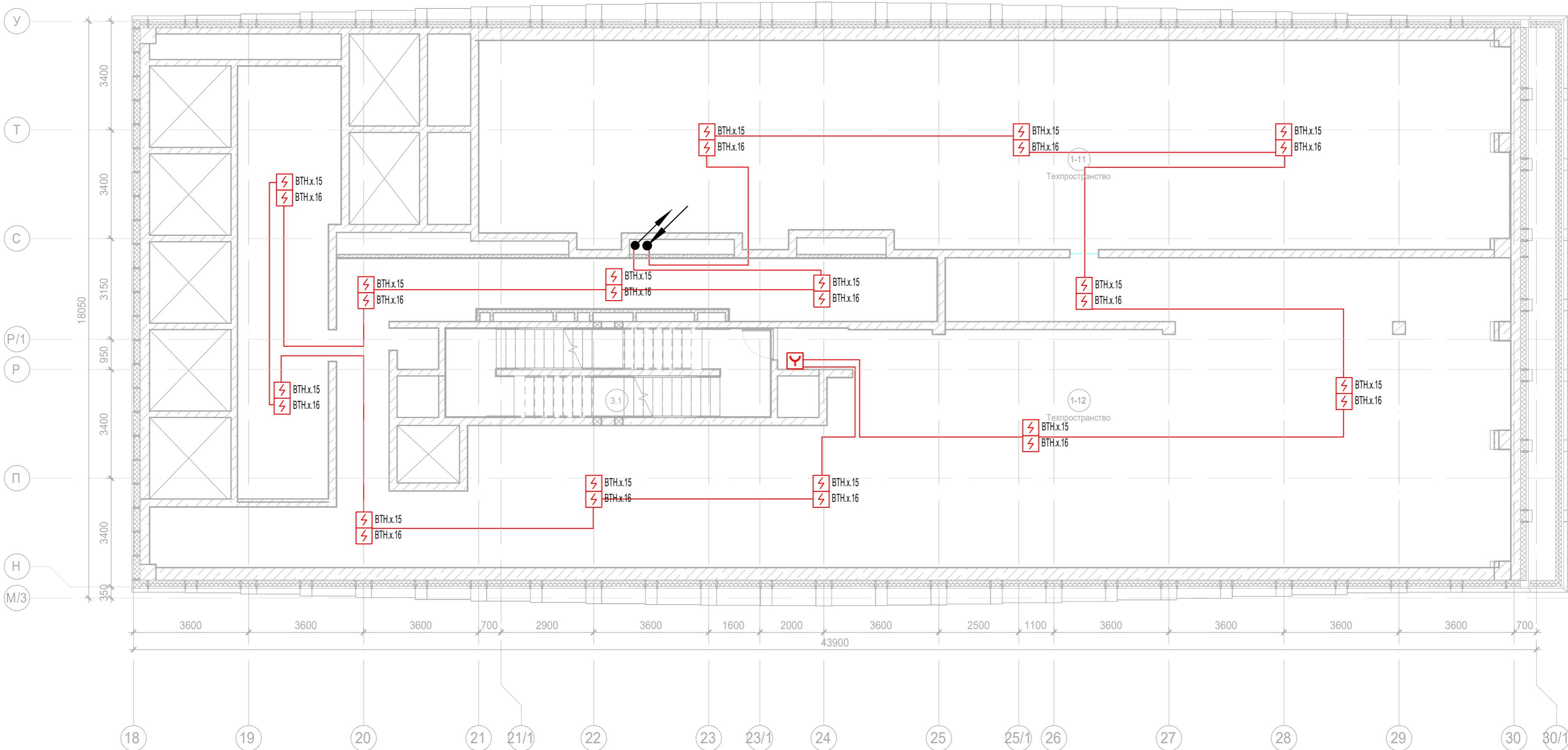
						Заказчик: АО "ГК "ОСНОВА"				КП-135Р-СС-6-АПС		
						"Многофункциональный гостиничный комплекс с подземной автостоянкой", по адресу: г. Москва, 2-й Силикатный проезд, вл. 8						
Изм.	Кол.уч.	Лист	Неодк.	Подпись	Дата	Автоматическая система пожарной сигнализации, в т.ч. противопожарная автоматика			Стадия	Лист	Листов	
Разработал	Никачалов				20.09.25				Р	93		
Проверил	Комлев				20.09.25							
						План расположения оборудования АПС. Корпус 3. Этаж 21.						
Н. контр.	Малиновская				20.09.25							
ГИП	Попов				20.09.25							






Имя, № подл.	Подп. и дата	Взам. инв. №	Согласовано	

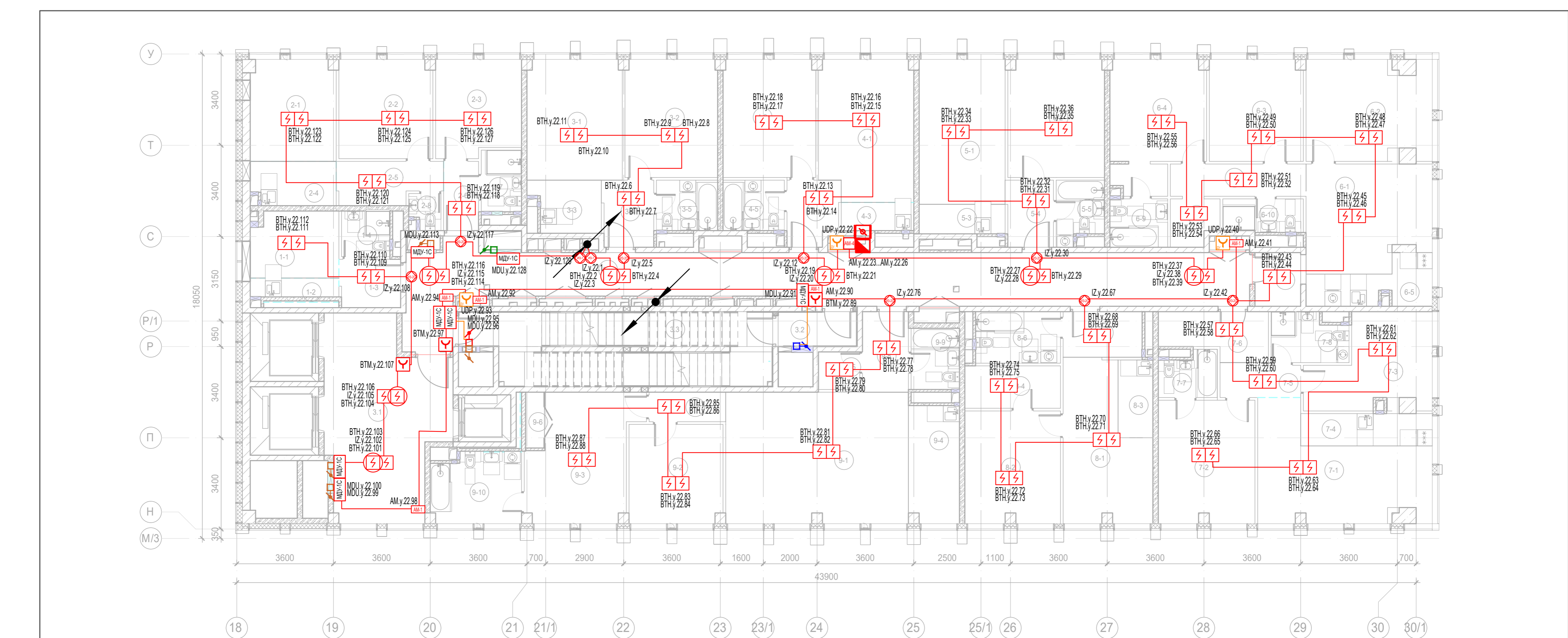


						Заказчик: АО "ГК "ОСНОВА"				КП-135Р-СС-6-АПС			
						"Многофункциональный гостиничный комплекс с подземной автостоянкой", по адресу: г. Москва, 2-й Силикатный проезд, вл. 8							
Изм.	Кол.уч.	Лист	Недок.	Подпись	Дата	Автоматическая система пожарной сигнализации, в т.ч. противопожарная автоматика	Стадия	Лист	Листов				
Разработал	Никачалов				20.09.25		Р	94					
Проверил	Комлев				20.09.25								
						План расположения оборудования АОВ. Корпус 3. Тех. пространство.							
Н. контр.	Малиновская				20.09.25								
ГИП	Попов				20.09.25								

Изм.	№ подл.	Подп.	Дата	Взам. инв. №	Согласовано



						Заказчик: АО "ГК "ОСНОВА"			КП-135Р-СС-6-АПС			
						"Многофункциональный гостиничный комплекс с подземной автостоянкой", по адресу: г. Москва, 2-й Силикатный проезд, вл. 8						
Изм.	Кол.уч.	Лист	Недок.	Подпись	Дата	Автоматическая система пожарной сигнализации, в т.ч. противопожарная автоматика			Стадия	Лист	Листов	
Разработал	Никачалов				20.09.25				Р	95		
Проверил	Комлев				20.09.25							
						План расположения оборудования АПС. Корпус 3. Тех. пространство.						
Н. контр.	Малиновская				20.09.25							
ГИП	Попов				20.09.25							



Экспликация помещений 22 этажа. Корпус 3.

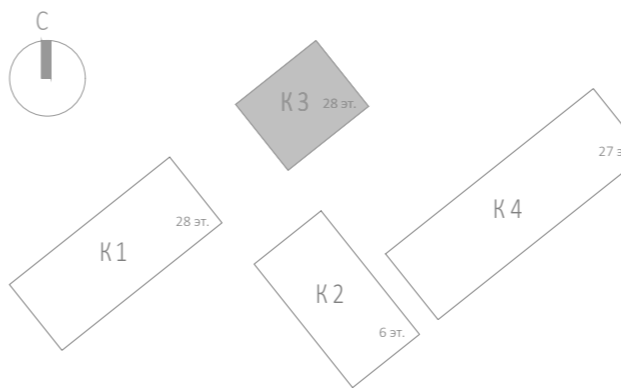
Номер помеще-ния	Наименование	Площадь, м²	Кат. поме-щен.
1 Гостиничный номер			
1-1	Комната	8,00	
1-2	Кухня-ниша	2,90	
1-3	Холл	4,10	
1-4	С/У	3,10	
		18,10	
2 Гостиничный номер			
2-1	Комната №1	11,90	
2-2	Комната №2	12,80	
2-3	Комната №3	11,20	
2-4	Кухня-ниша	5,10	
2-5	Коридор	5,80	
2-6	Холл	3,40	
2-7	С/У	3,50	
2-8	С/У	1,50	
		55,20	
3 Гостиничный номер			
3-1	Комната №1	15,80	
3-2	Комната №2	15,10	
3-3	Кухня-ниша	4,80	
3-4	Холл	4,70	
3-5	С/У	4,30	
		44,70	
4 Гостиничный номер			
4-1	Комната №1	18,10	
4-2	Комната №2	15,10	
4-3	Кухня-ниша	2,80	
4-4	Холл	4,50	
4-5	С/У	4,30	
		44,80	






Экспликация помещений 22 этажа. Корпус 3.

Номер помеще-ния	Наименование	Площадь, м²	Кат. поме-щен.
5 Гостиничный номер			
5-1	Комната №1	17,30	
5-2	Комната №2	15,70	
5-3	Кухня-ниша	3,50	
5-4	Холл	4,30	
5-5	С/У	3,90	
		44,70	
6 Гостиничный номер			
6-1	Комната №1	17,90	
6-2	Комната №2	17,20	
6-3	Комната №3	13,20	
6-4	Комната №4	16,00	
6-5	Кухня-ниша	6,50	
6-6	Гардеробная	3,00	
6-7	Коридор	6,10	
6-8	Холл	3,40	
6-9	С/У	3,90	
6-10	С/У	3,70	
		90,90	
7 Гостиничный номер			
7-1	Комната №1	21,20	
7-2	Комната №2	16,40	
7-3	Комната №3	13,60	
7-4	Кухня-ниша	5,90	
7-5	Коридор	3,70	
7-6	Холл	6,40	
7-7	С/У	3,40	
7-8	С/У	5,00	
		75,60	

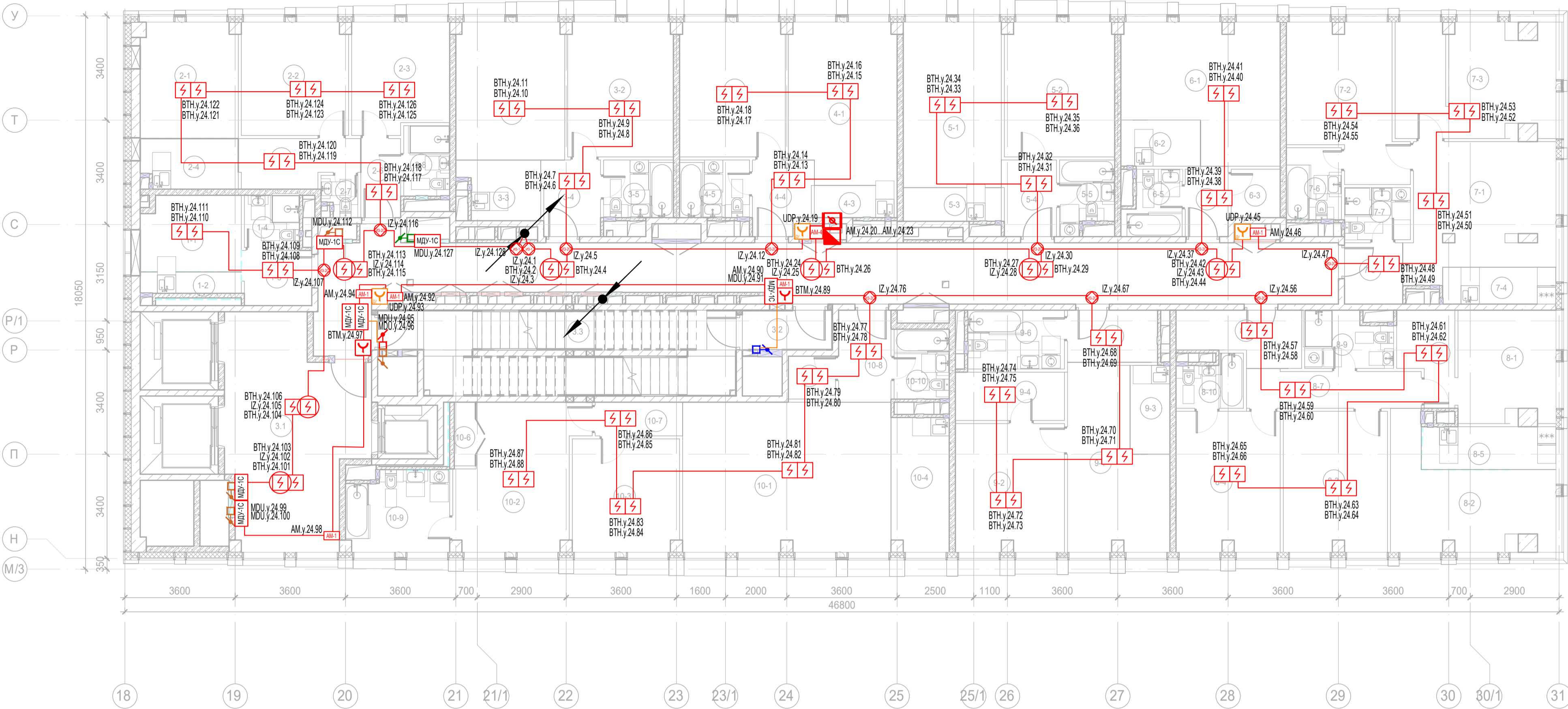
Экспликация помещений 22 этажа. Корпус 3.

Номер помеще-ния	Наименование	Площадь, м²	Кат. поме-щен.
8 Гостиничный номер			
8-1	Комната №1	17,30	
8-2	Комната №2	14,30	
8-3	Кухня-ниша	3,80	
8-4	Гардеробная	5,50	
8-5	Холл	5,20	
8-6	С/У	5,90	
		52,00	
9 Гостиничный номер			
9-1	Комната №1	33,20	
9-2	Комната №2	12,80	
9-3	Комната №3	17,50	
9-4	Кухня-ниша	8,20	
9-5	Гардеробная	2,20	
9-6	Гардеробная	1,80	
9-7	Коридор	3,10	
9-8	Холл	5,10	
9-9	С/У	4,10	
9-10	С/У	8,50	
		96,50	
Места общего пользования			
3.1	Лифтовой холл/ ПБЗ	43,60	
3.2	Тамбур-шлюз	3,70	
3.3	Лестничная клетка Н2	28,00	
3.4	Коридор	62,40	
		137,70	
		660,20	



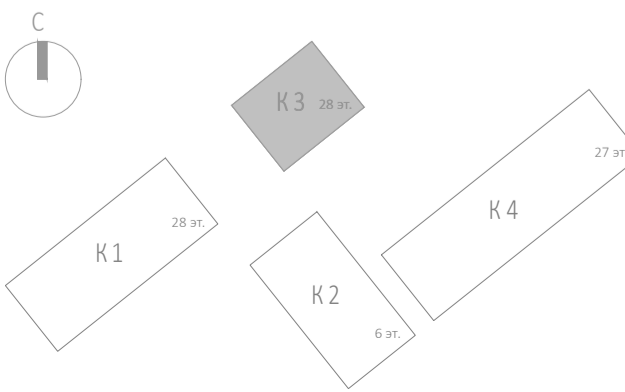
						Заказчик: АО "ГК "ОСНОВА"				КП-135Р-СС-6-АПС		
						"Многофункциональный гостиничный комплекс с подземной автостоянкой", по адресу: г. Москва, 2-й Силикатный проезд, вл. 8						
Изм.	Кол.уч.	Лист	Недок.	Подпись	Дата	Автоматическая система пожарной сигнализации, в т.ч. противопожарная автоматика			Стадия	Лист	Листов	
Разработал	Никачалов				20.09.25				Р	96		
Проверил	Комлев				20.09.25	План расположения оборудования АПС. Корпус 3. Этаж 22.						
Н. контр.	Малиновская				20.09.25							
ГИП	Попов				20.09.25							

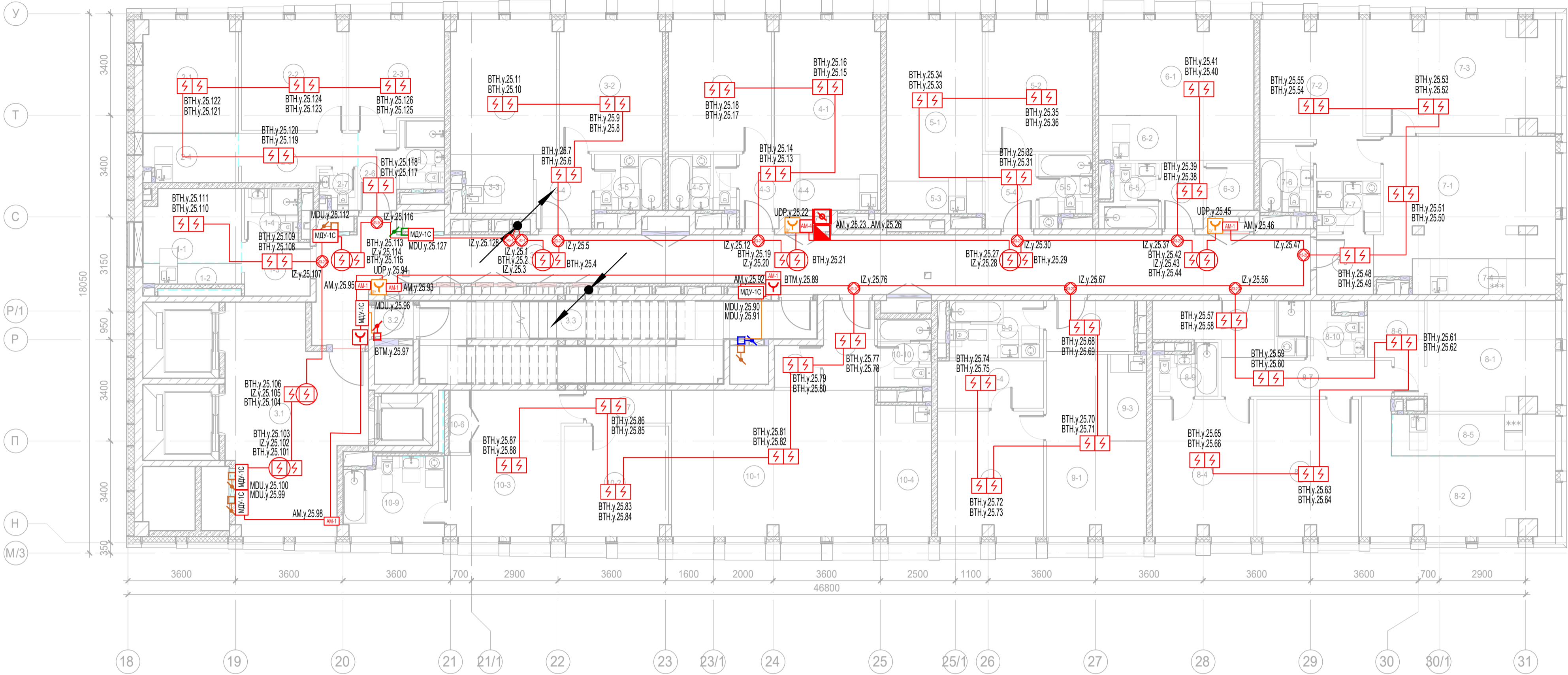




Экспликация помещений 24 этажа. Корпус 3.			
Номер помеще-ния	Наименование	Площадь, м²	Кат. поме-щен.
1 Гостиничный номер			
1-1	Комната	8,00	
1-2	Кухня-ниша	2,90	
1-3	Холл	4,10	
1-4	С/У	3,10	
		18,10	
2 Гостиничный номер			
2-1	Комната №1	11,90	
2-2	Комната №2	12,80	
2-3	Комната №3	11,20	
2-4	Кухня-ниша	5,10	
2-5	Коридор	5,80	
2-6	Холл	3,40	
2-7	С/У	1,50	
2-8	С/У	3,50	
		55,20	
3 Гостиничный номер			
3-1	Комната №1	15,80	
3-2	Комната №2	15,10	
3-3	Кухня-ниша	4,80	
3-4	Холл	4,70	
3-5	С/У	4,30	
		44,70	
4 Гостиничный номер			
4-1	Комната №1	18,10	
4-2	Комната №2	15,10	
4-3	Кухня-ниша	2,80	
4-4	Холл	4,50	
4-5	С/У	4,30	
		44,80	
5 Гостиничный номер			
5-1	Комната №1	17,30	
5-2	Комната №2	15,70	
5-3	Кухня-ниша	3,50	
5-4	Холл	4,30	
5-5	С/У	3,90	
		44,70	
6 Гостиничный номер			
6-1	Комната	20,30	
6-2	Кухня-ниша	3,90	
6-3	Гардеробная	2,50	
6-4	Холл	3,20	
6-5	С/У	3,80	
		33,70	
7 Гостиничный номер			
7-1	Комната №1	19,80	

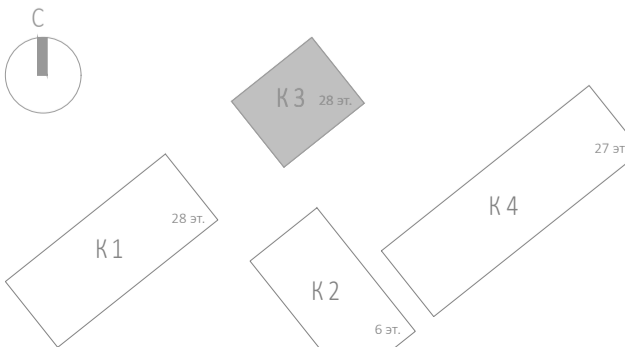
Экспликация помещений 24 этажа. Корпус 3.			
Номер поме-щения	Наименование	Площадь, м²	Кат. поме-щен.
7-2	Комната №2	16,50	
7-3	Комната №3	18,90	
7-4	Кухня-ниша	4,40	
7-5	Холл	3,80	
7-6	С/У	4,20	
7-7	С/У	3,70	
		71,30	
8 Гостиничный номер			
8-1	Комната №1	11,50	
8-2	Комната №2	16,00	
8-3	Комната №3	15,50	
8-4	Комната №4	15,50	
8-5	Кухня-ниша	6,10	
8-6	Гардеробная	4,90	
8-7	Коридор	7,00	
8-8	Холл	6,40	
8-9	Холл	5,00	
8-10	С/У	3,40	
		91,30	
9 Гостиничный номер			
9-1	Комната №1	17,30	
9-2	Комната №2	14,30	
9-3	Кухня-ниша	3,80	
9-4	Гардеробная	5,50	
9-5	Холл	5,20	
9-6	С/У	5,90	
		52,00	
10 Гостиничный номер			
10-1	Комната №1	33,20	
10-2	Комната №2	17,50	
10-3	Комната №3	12,80	
10-4	Кухня-ниша	8,20	
10-5	Гардеробная	2,20	
10-6	Гардеробная	1,80	
10-7	Коридор	3,10	
10-8	Холл	5,10	
10-9	С/У	8,50	
10-10	С/У	4,10	
		96,50	
Места общего пользования			
3.1	Лифтовой холл/ ПБЗ	43,60	
3.2	Тамбур-шлюз	3,70	
3.3	Лестничная клетка H2	28,00	
3.4	Коридор	66,20	
		141,50	
		693,80	

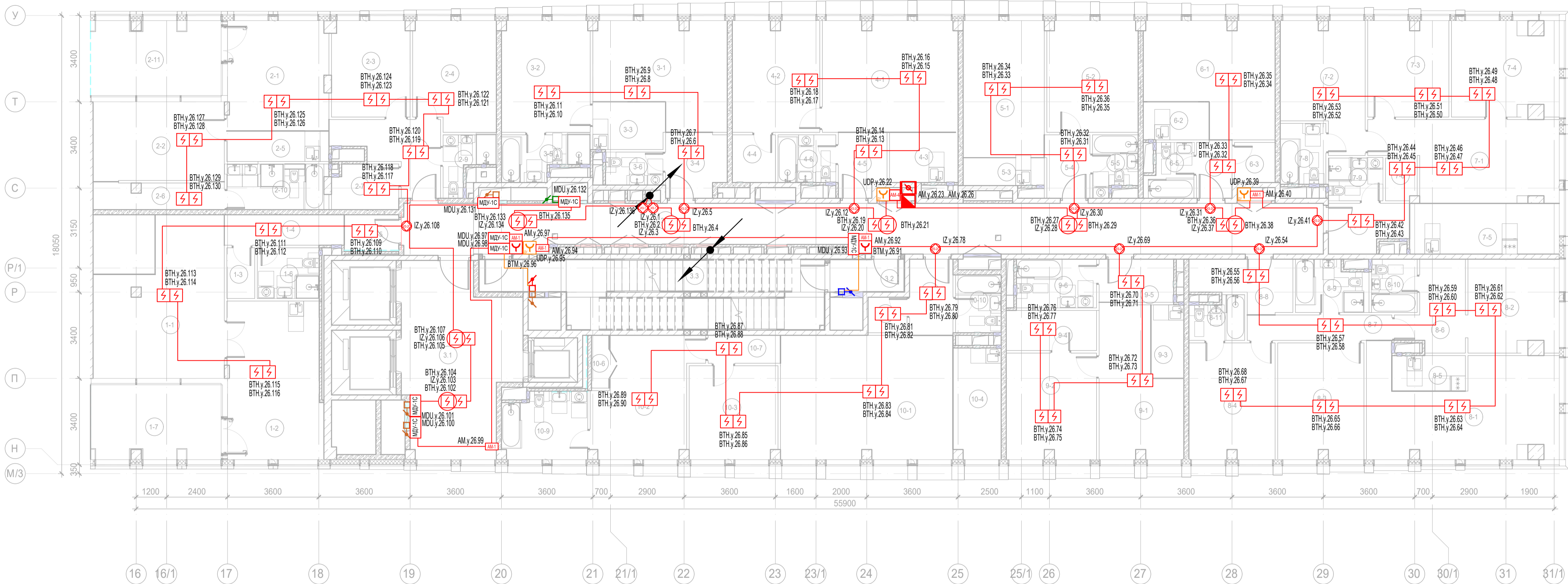




Экспликация помещений 25 этажа. Корпус 3.			
Номер помещения	Наименование	Площадь, м²	Кат. помещ.
1 Гостиничный номер			
1-1	Комната	8,00	
1-2	Кухня-ниша	2,90	
1-3	Холл	4,10	
1-4	С/У	3,10	
		18,10	
2 Гостиничный номер			
2-1	Комната №1	11,80	
2-2	Комната №2	12,80	
2-3	Комната №3	11,20	
2-4	Кухня-ниша	5,10	
2-5	Коридор	5,80	
2-6	Холл	3,40	
2-7	С/У	1,50	
2-8	С/У	3,50	
		55,10	
3 Гостиничный номер			
3-1	Комната №1	15,80	
3-2	Комната №2	15,10	
3-3	Кухня-ниша	4,80	
3-4	Холл	4,70	
3-5	С/У	4,30	
		44,70	
4 Гостиничный номер			
4-1	Комната №1	18,10	
4-2	Комната №2	15,10	
4-3	Кухня-ниша	4,50	
4-4	Холл	2,80	
4-5	С/У	4,30	
		44,80	
5 Гостиничный номер			
5-1	Комната №1	17,30	
5-2	Комната №2	15,70	
5-3	Кухня-ниша	3,50	
5-4	Холл	4,30	
5-5	С/У	3,90	
		44,70	
6 Номер дежурного персонала/горничной			
6-1	Комната	20,30	
6-2	Кухня-ниша	3,90	
6-3	Гардеробная	2,50	
6-4	Холл	3,20	
6-5	С/У	3,80	
		33,70	
7 Гостиничный номер			
7-1	Комната №1	24,30	

Экспликация помещений 25 этажа. Корпус 3.			
Номер помещения	Наименование	Площадь, м²	Кат. помещ.
7-2	Комната №2	16,50	
7-3	Комната №3	23,30	
7-4	Кухня-ниша	5,80	
7-5	Холл	3,80	
7-6	С/У	4,20	
7-7	С/У	3,70	
		81,60	
8 Гостиничный номер			
8-1	Комната №1	15,60	
8-2	Комната №2	19,00	
8-3	Комната №3	15,50	
8-4	Комната №4	15,50	
8-5	Кухня-ниша	7,70	
8-6	Гардеробная	4,90	
8-7	Коридор	7,00	
8-8	Холл	6,40	
8-9	С/У	3,40	
8-10	С/У	5,00	
		100,00	
9 Гостиничный номер			
9-1	Комната №1	17,30	
9-2	Комната №2	14,30	
9-3	Кухня-ниша	3,80	
9-4	Гардеробная	5,50	
9-5	Холл	5,20	
9-6	С/У	5,90	
		52,00	
10 Гостиничный номер			
10-1	Комната №1	33,20	
10-2	Комната №2	12,80	
10-3	Комната №3	17,50	
10-4	Кухня-ниша	8,20	
10-5	Гардеробная	2,20	
10-6	Гардеробная	1,80	
10-7	Коридор	3,10	
10-8	Холл	5,10	
10-9	С/У	8,50	
10-10	С/У	4,10	
		96,50	
Места общего пользования			
3.1	Лифтовой холл/ ПБЗ	43,60	
3.2	Тамбур-шлюз	1,60	
3.3	Лестничная клетка Н2	30,00	
3.4	Коридор	66,20	
		141,40	
		712,60	

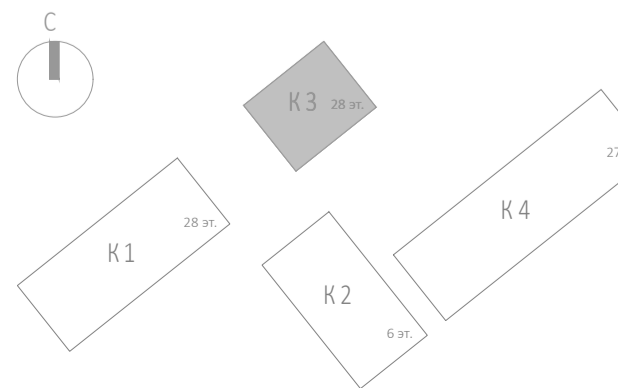




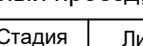





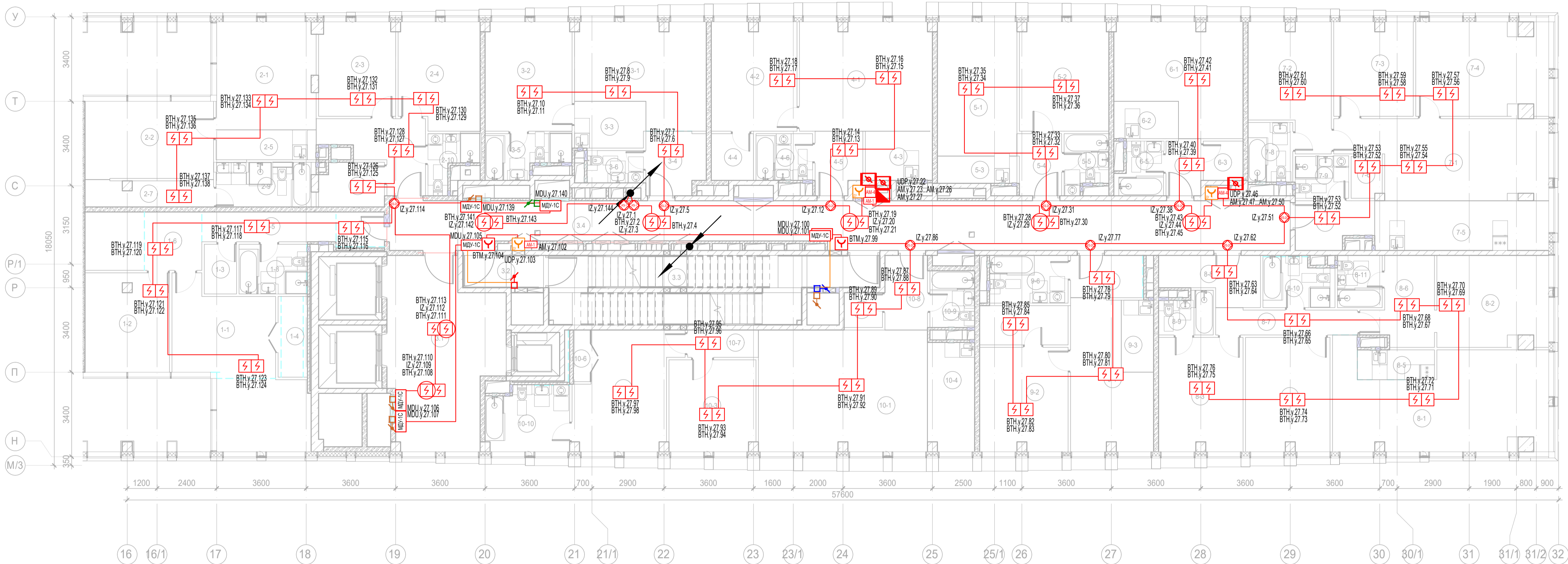
Экспликация помещений 26 этажа. Корпус 3.			
Номер помеще-ния	Наименование	Площадь, м²	Кат. поме-щен.
1 Гостиничный номер			
1-1	Комната №1	33,20	
1-2	Кухня	23,10	
1-3	Гардеробная	2,20	
1-4	Коридор	5,70	
1-5	Холл	3,00	
1-6	С/У	4,90	
1-7	Веранда	15,00	
		87,10	
2 Гостиничный номер			
2-1	Комната №1	17,10	
2-2	Комната №2	16,10	
2-3	Комната №3	11,60	
2-4	Комната №4	13,80	
2-5	Кухня-ниша	4,80	
2-6	Гардеробная	5,40	
2-7	Гардеробная	4,60	
2-8	Холл	8,60	
2-9	С/У	3,50	
2-10	С/У	6,80	
2-11	Веранда	15,00	
		107,30	
3 Гостиничный номер			
3-1	Комната №1	19,60	
3-2	Комната №2	15,30	
3-3	Кухня-ниша	5,30	
3-4	Холл	5,90	
3-5	С/У	5,40	
3-6	С/У	3,00	
		54,50	
4 Гостиничный номер			
4-1	Комната №1	23,30	
4-2	Комната №2	15,00	
4-3	Кухня-ниша	5,30	
4-4	Гардеробная	3,20	
4-5	Холл	4,60	
4-6	С/У	4,30	
		55,70	

Экспликация помещений 26 этажа. Корпус 3.			
Номер помеще-ния	Наименование	Площадь, м²	Кат. поме-щен.
5 Гостиничный номер			
5-1	Комната №1	17,30	
5-2	Комната №2	15,70	
5-3	Кухня-ниша	3,50	
5-4	Холл	4,30	
5-5	С/У	3,90	
		44,70	
6 Гостиничный номер			
6-1	Комната	20,30	
6-2	Кухня-ниша	3,90	
6-3	Гардеробная	2,50	
6-4	Холл	3,20	
6-5	С/У	3,80	
		33,70	
7 Гостиничный номер			
7-1	Комната №1	20,90	
7-2	Комната №2	15,10	
7-3	Комната №3	12,00	
7-4	Комната №4	15,50	
7-5	Кухня-ниша	11,80	
7-6	Гардеробная	2,00	
7-7	Холл	5,60	
7-8	С/У	4,30	
7-9	С/У	3,60	
		90,80	
8 Гостиничный номер			
8-1	Комната №1	27,00	
8-2	Комната №2	13,00	
8-3	Комната №3	15,50	
8-4	Комната №4	15,50	
8-5	Кухня-ниша	4,10	
8-6	Гардеробная	7,60	
8-7	Коридор	5,70	

Экспликация помещений 26 этажа. Корпус 3.			
Номер помеще-ния	Наименование	Площадь, м²	Кат. поме-щен.
8-8	Холл	6,90	
8-9	С/У	5,50	
8-10	С/У	3,80	
8-11	С/У	3,40	
		108,00	
9 Гостиничный номер			
9-1	Комната №1	17,30	
9-2	Комната №2	14,30	
9-3	Кухня-ниша	3,80	
9-4	Гардеробная	5,50	
9-5	Холл	5,20	
9-6	С/У	5,90	
		52,00	
10 Гостиничный номер			
10-1	Комната №1	33,20	
10-2	Комната №2	17,50	
10-3	Комната №3	12,80	
10-4	Кухня-ниша	8,20	
10-5	Гардеробная	2,20	
10-6	Гардеробная	1,80	
10-7	Коридор	3,10	
10-8	Холл	5,10	
10-9	С/У	8,50	
10-10	С/У	4,10	
		96,50	
Места общего пользования			
3.1	Лифтовой холл/ ПБЗ	44,20	
3.2	Тамбур-шлюз	3,70	
3.3	Лестничная клетка Н2	30,40	
3.4	Коридор	68,00	
		146,30	
		876,60	

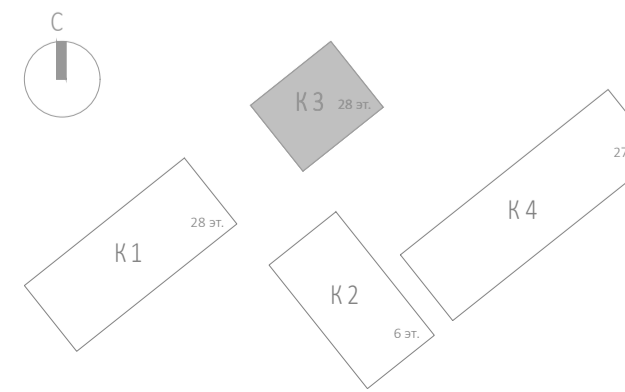


						Заказчик: АО "ГК "ОСНОВА"			КР-135Р-СС-6-АПС			
						"Многофункциональный гостиничный комплекс с подземной автостоянкой", по адресу: г. Москва, 2-й Силикатный проезд, вл. 8						
Изм.	Коп.уч.	Лист	№док.	Подпись	Дата	Автоматическая система пожарной сигнализации, в т.ч. противопожарная автоматика	Стадия	Лист	Листов			
Разработал			Никачлов		20.09.25		Р	100				
Проверил			Комлев		20.09.25	План расположения оборудования АПС. Корпус 3. Этаж 26.	 проектное бюро 					
Н. контр.			Малиновская		20.09.25							
ГИП			Полов		20.09.25							

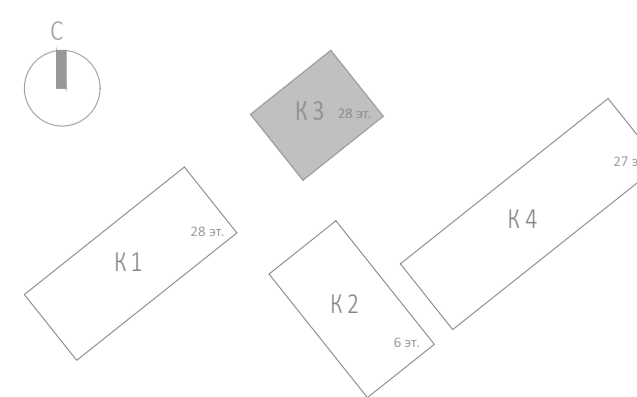
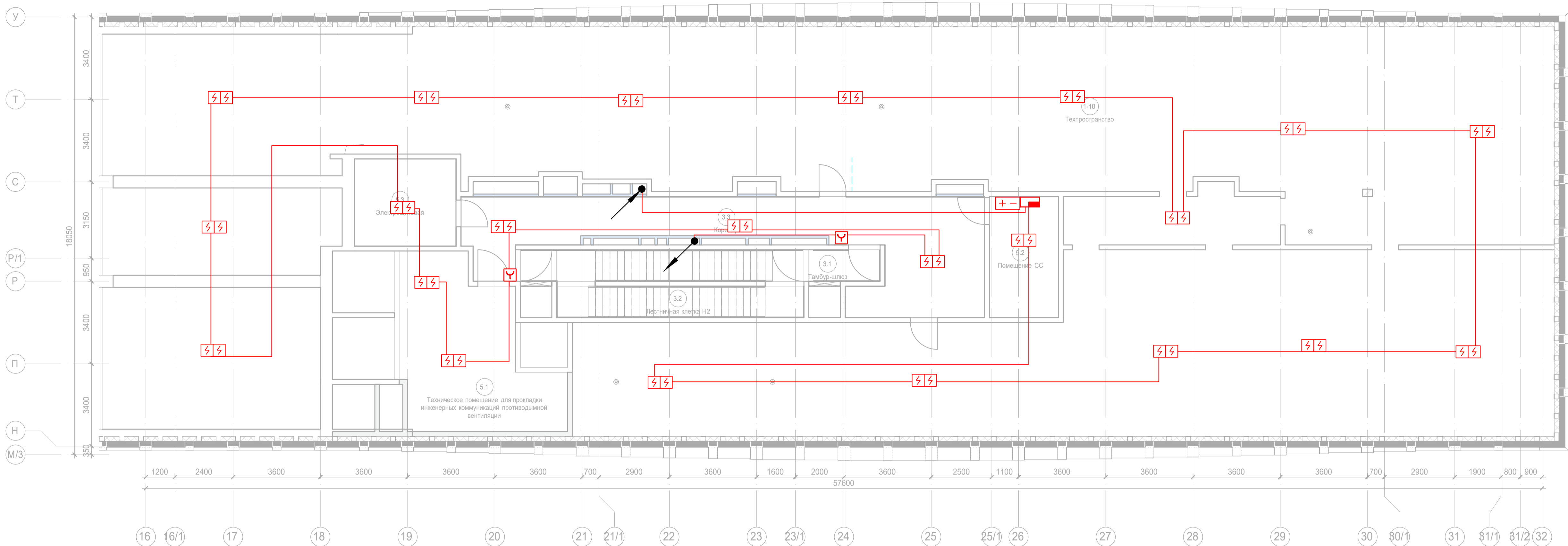




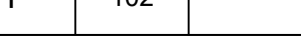


Экспликация помещений 27 этажа. Корпус 3.			
Номер помещения	Наименование	Площадь, м²	Кат. помещ.
1 Гостиничный номер			
1-1	Комната №2	15,20	
1-2	Комната №3	13,40	
1-3	Гардеробная	2,60	
1-4	Гардеробная	2,90	
1-5	Коридор	6,50	
1-6	Холл	5,40	
1-7	Холл	2,70	
1-8	С/У	5,40	
		54,10	
2 Гостиничный номер			
2-1	Комната №1	17,20	
2-2	Комната №2	16,10	
2-3	Комната №3	11,60	
2-4	Комната №4	13,80	
2-5	Кухня-ниша	4,80	
2-6	Гардеробная	4,60	
2-7	Гардеробная	5,40	
2-8	Холл	8,60	
2-9	С/У	6,80	
2-10	С/У	3,50	
		92,40	
3 Гостиничный номер			
3-1	Комната №1	19,60	
3-2	Комната №2	15,30	
3-3	Кухня-ниша	5,30	
3-4	Холл	5,90	
3-5	С/У	5,40	
3-6	С/У	3,00	
		54,50	
4 Гостиничный номер			
4-1	Комната №1	23,30	
4-2	Комната №2	15,00	
4-3	Кухня-ниша	5,30	
4-4	Гардеробная	3,20	
4-5	Холл	4,60	
4-6	С/У	4,30	
		55,70	
5 Гостиничный номер			
5-1	Комната №1	17,30	
5-2	Комната №2	15,70	
5-3	Кухня-ниша	3,50	
5-4	Холл	4,30	
5-5	С/У	3,90	
		44,70	
6 Номер дежурного персонала/горничной			
6-1	Комната	20,30	
6-2	Кухня-ниша	3,90	
6-3	Гардеробная	2,50	
6-4	Холл	3,20	
6-5	С/У	3,80	
		33,70	

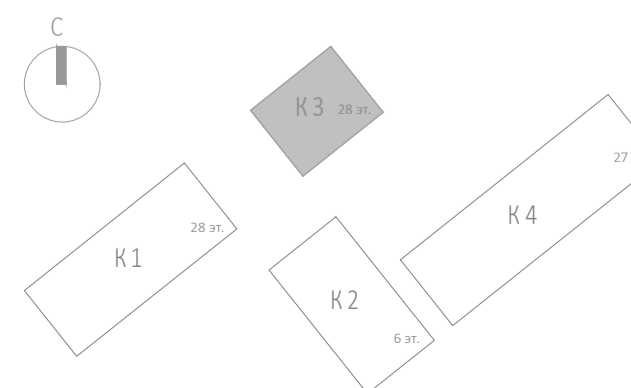
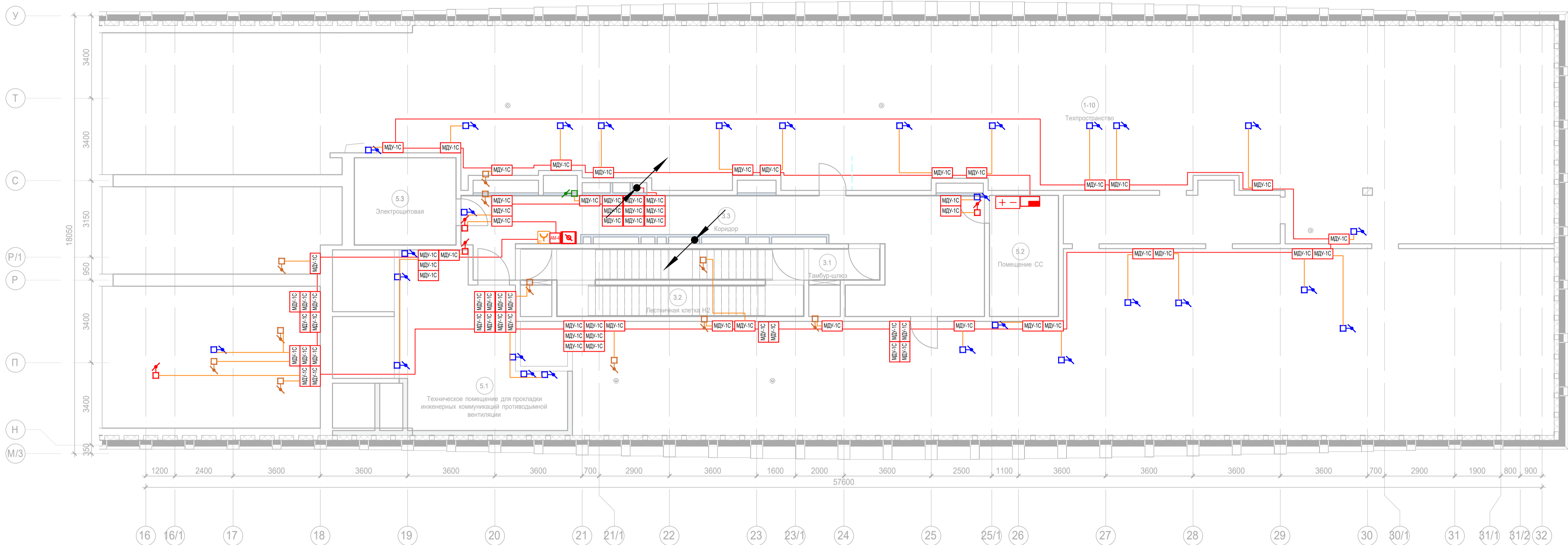
Экспликация помещений 27 этажа. Корпус 3.			
Номер помещения	Наименование	Площадь, м²	Кат. помещ.
7 Гостиничный номер			
7-1	Комната №1	24,50	
7-2	Комната №2	15,10	
7-3	Комната №3	12,00	
7-4	Комната №4	19,60	
7-5	Кухня-ниша	14,00	
7-6	Гардеробная	2,00	
7-7	Холл	5,60	
7-8	С/У	4,30	
7-9	С/У	3,60	
		100,70	
8 Гостиничный номер			
8-1	Комната №1	31,90	
8-2	Комната №2	16,30	
8-3	Комната №3	15,50	
8-4	Комната №4	15,50	
8-5	Кухня-ниша	3,70	
8-6	Гардеробная	8,30	
8-7	Коридор	5,80	
8-8	Холл	6,80	
8-9	С/У	3,40	
8-10	С/У	5,50	
8-11	С/У	3,80	
		116,50	
9 Гостиничный номер			
9-1	Комната №1	17,30	
9-2	Комната №2	14,30	
9-3	Кухня-ниша	3,80	
9-4	Гардеробная	5,50	
9-5	Холл	5,10	
9-6	С/У	5,90	
		51,90	
10 Гостиничный номер			
10-1	Комната №1	33,20	
10-2	Комната №2	17,50	
10-3	Комната №3	12,80	
10-4	Кухня-ниша	8,20	
10-5	Гардеробная	2,20	
10-6	Гардеробная	1,80	
10-7	Коридор	3,10	
10-8	Холл	5,10	
10-9	С/У	4,10	
10-10	С/У	8,50	
		96,50	
Места общего пользования			
3.1	Лифтовой холл/ ПБЗ	44,40	
3.2	Тамбур-шлюз	2,20	
3.3	Лестничная клетка Н2	30,00	
3.4	Коридор	67,90	
		144,50	
		845,20	








						Заказчик: АО "ГК "ОСНОВА" КР-135Р-СС-6-АПС		
						"Многофункциональный гостиничный комплекс с подземной автостоянкой", по адресу: г. Москва, 2-й Силикатный проезд, вл. 8		
						Автоматическая система пожарной сигнализации, в т.ч. противопожарная автоматика		
						Стадия	Лист	Листов
						Р	101	
						План расположения оборудования АПС. Корпус 3. Этаж 27.		
						АР проектное бюро С.		
						Формат: А2		

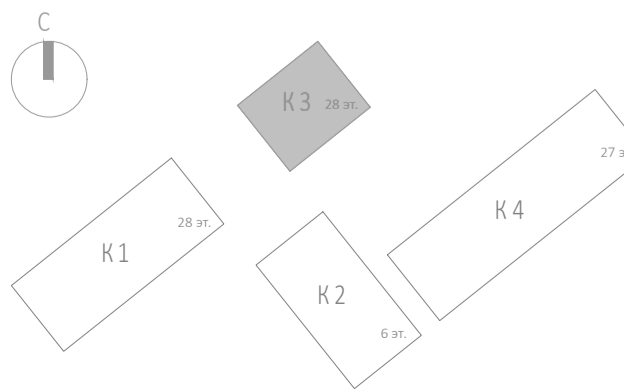
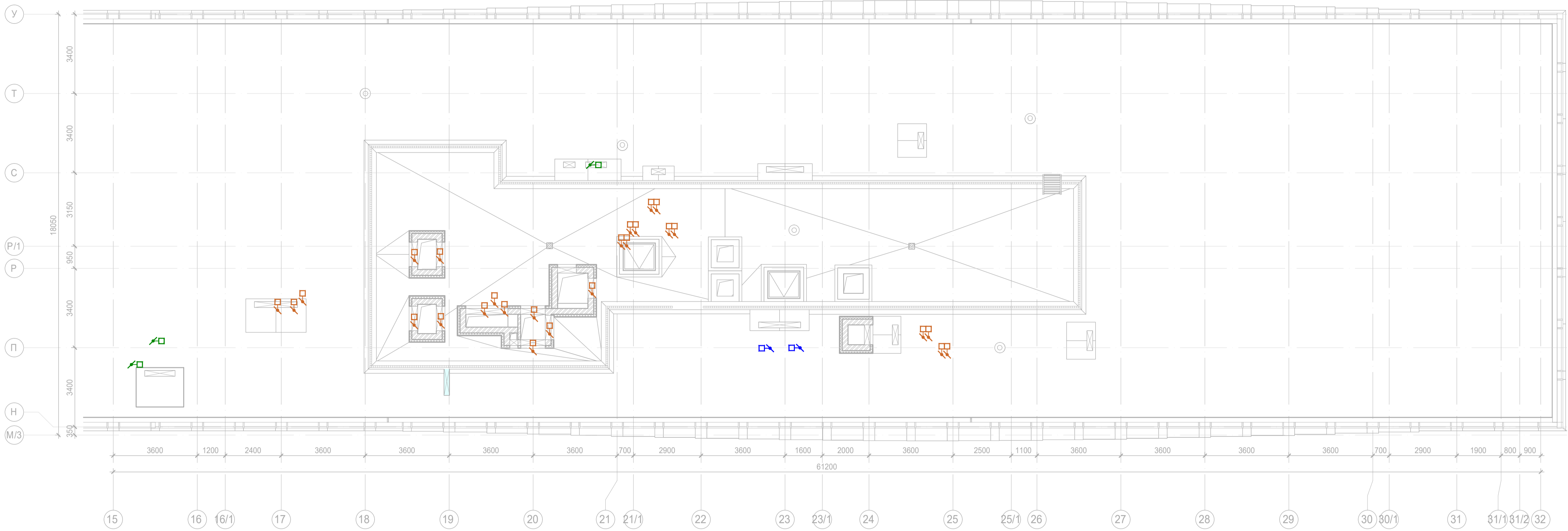






						Заказчик: АО "ГК "ОСНОВА"			КП-135Р-СС-6-АПС			
						"Многофункциональный гостиничный комплекс с подземной автостоянкой", по адресу: г. Москва, 2-й Силикатный проезд, вл. 8						
Изм.	Коп.уч.	Лист	№ док.	Подпись	Дата	Автоматическая система пожарной сигнализации, в т.ч. противопожарная автоматика	Стадия	Лист	Листов			
Разработал	Никачлов				20.09.25		Р	102				
Проверил	Комлев				20.09.25							
						План расположения оборудования АПС. Корпус 3. Чердак.						
Н. контр.	Малиновская				20.09.25							
ГИП	Полов				20.09.25							

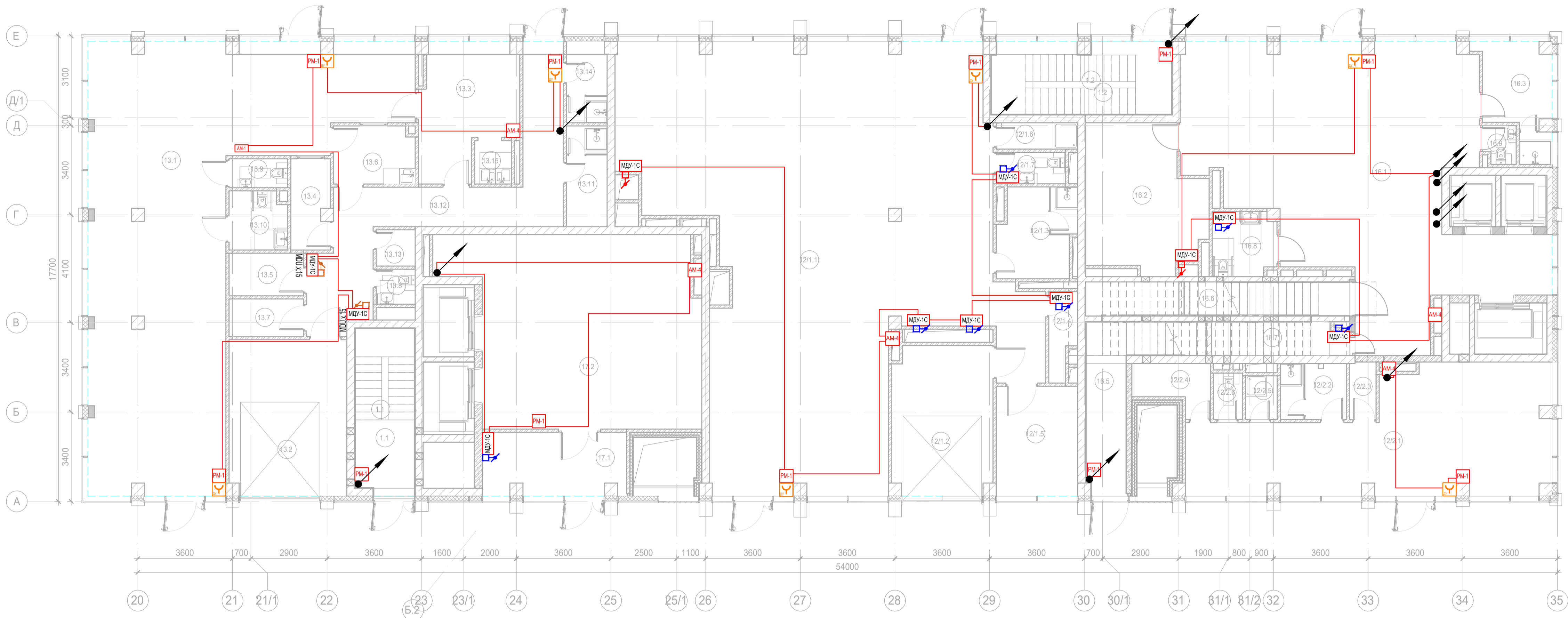


				Заказчик: АО "ГК "ОСНОВА"		КП-135Р-СС-6-АПС			
				"Многофункциональный гостиничный комплекс с подземной автостоянкой"					
				по адресу: г. Москва, 2-й Силикатный проезд, вл. 8					
Изм.	Коп.уч.	Лист	№ док.	Подпись	Дата				
Разработал		Никачолов			20.09.25	Автоматическая система пожарной сигнализации, в т.ч. противопожарная автоматика			
Проверил		Комлев			20.09.25				
						Стация	Лист	Листов	
						Р	103		
План расположения оборудования АОВ. Корпус 3. Чердак.						 <b>AR</b> <small>проектное</small> <b>C.</b>			
Н. контр.		Малиновская			20.09.25				
ГИП		Попов			20.09.25				

AR проектное С. С.

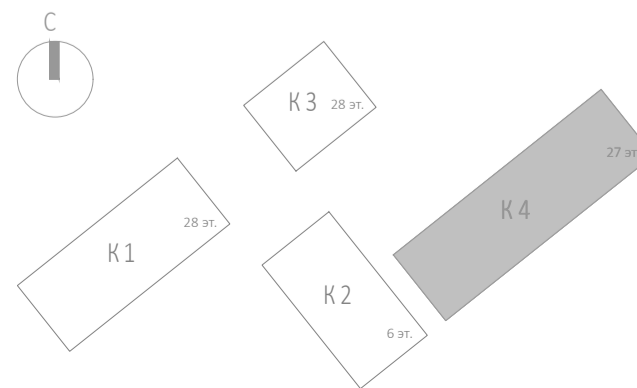




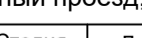



						Заказчик: АО "ГК "ОСНОВА"			КП-135Р-СС-6-АПС			
						"Многофункциональный гостиничный комплекс с подземной автостоянкой", по адресу: г. Москва, 2-й Силикатный проезд, вл. 8						
Изм.	Коп.уч.	Лист	№ док.	Подпись	Дата	Автоматическая система пожарной сигнализации, в т.ч. противопожарная автоматика	Стадия	Лист	Листов			
Разработал	Никачаров				20.09.25		Р	104				
Проверил	Комлев				20.09.25							
Н. контр.	Малиновская				20.09.25	План расположения оборудования АОВ. Корпус 3. Кровля.	AR	проектное исполн	С.			
ГИП	Полов				20.09.25							

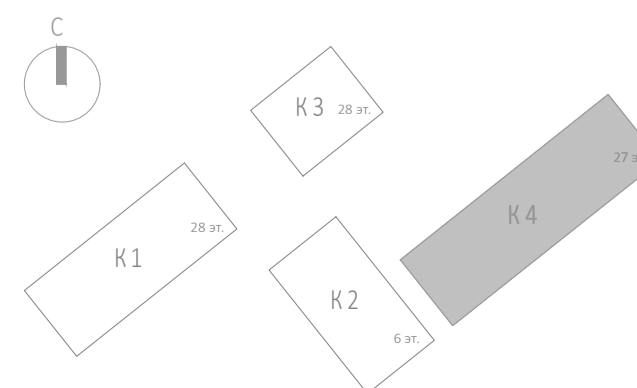


Экспликация помещений 1 этажа. Корпус 4.			
Номер помеще-ния	Наименование	Площадь, м²	Кат. поме-щен.
Автостоянка			
1.1	Лестничная клетка Н2	14,00	
1.2	Лестничная клетка Н2	19,00	
		33,00	
Гостиничный комплекс места общего пользования			
16.1	Вестибюль	100,30	
16.2	Колясочная/багажная	22,90	В3
16.3	Помещение администратора с душевой	9,90	
16.5	Лестничная клетка Н2	14,20	
16.6	Лестничная клетка Н2	13,10	
16.7	ПУИ	6,60	В4
16.8	Универсальный с/у	5,80	
16.9	С/у службы 24/7	1,70	
		174,50	
Кафе			
13.1	Обеденный зал на 50 п.м.	116,10	
13.2	Загрузка	26,50	В1
13.3	Помещение для распаковки блюд	16,90	В3
13.4	Моечная подчистов	5,00	В4
13.5	Кладовая продуктов	4,60	В4
13.6	Моечная столовой посуды	6,70	Д
13.7	Кладовая	4,00	В4
13.8	С/У	2,00	
13.9	С/У	2,50	
13.10	Универсальный с/у	4,80	
13.11	Раздевальная персонала с душевой	5,90	
13.12	Коридор	30,50	
13.13	ПУИ	2,00	В4
13.14	Раздевальная персонала с душевой	4,80	

Экспликация помещений 1 этажа. Корпус 4.			
Номер помеще-ния	Наименование	Площадь, м²	Кат. поме-щен.
13.15	Моечная кухонной посуды	2,30	В3
		234,60	
Офисы места общего пользования			
17.1	Тамбур	12,90	
17.2	Вестибюль	63,80	
		76,70	
Предприятие торговли непродовольственными товарами (Магазин №1)			
12/1.1	Торговый зал	185,10	
12/1.2	Загрузка	21,40	В1
12/1.3	Раздевальная персонала с душевой	9,70	
12/1.4	Помещение временного хранения отходов	3,20	В4
12/1.5	Кладовая	13,00	В3
12/1.6	ПУИ	3,10	В4
12/1.7	С/У	3,20	
		238,70	
Предприятие торговли непродовольственными товарами (Магазин №2)			
12/2.1	Торговый зал	52,20	
12/2.2	Раздевальная персонала с душевой	5,40	
12/2.3	Помещение временного хранения отходов	2,20	В4
12/2.4	Кладовая продуктов	4,60	В4
12/2.5	ПУИ	2,00	В4
12/2.6	С/У	1,90	
		68,30	
		825,80	




						Заказчик: АО "ГК "ОСНОВА"		КР-135Р-СС-6-АПС	
						"Многофункциональный гостиничный комплекс с подземной автостоянкой", по адресу: г. Москва, 2-й Силикатный проезд, вл. 8			
Изм.	Коп.уч.	Лист	№ док.	Подпись	Дата	Автоматическая система пожарной сигнализации, в т.ч. противопожарная автоматика	Стадия	Лист	Листов
Разработал	Никачлов				20.09.25		Р	105	
Проверил	Комлев				20.09.25				
						План расположения оборудования АОВ. Корпус 4. Этаж 1.			
Н. контр.	Малиновская				20.09.25				
ГИП	Полов				20.09.25				

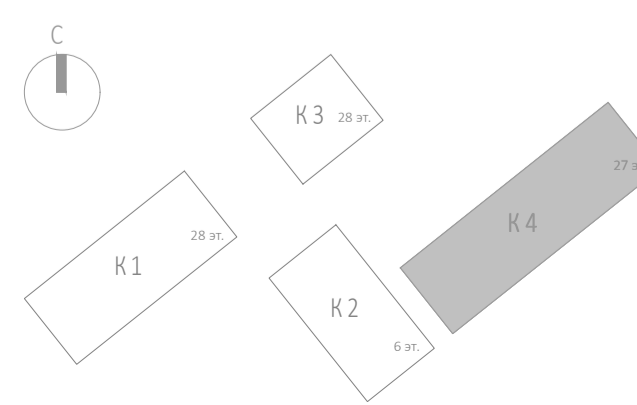
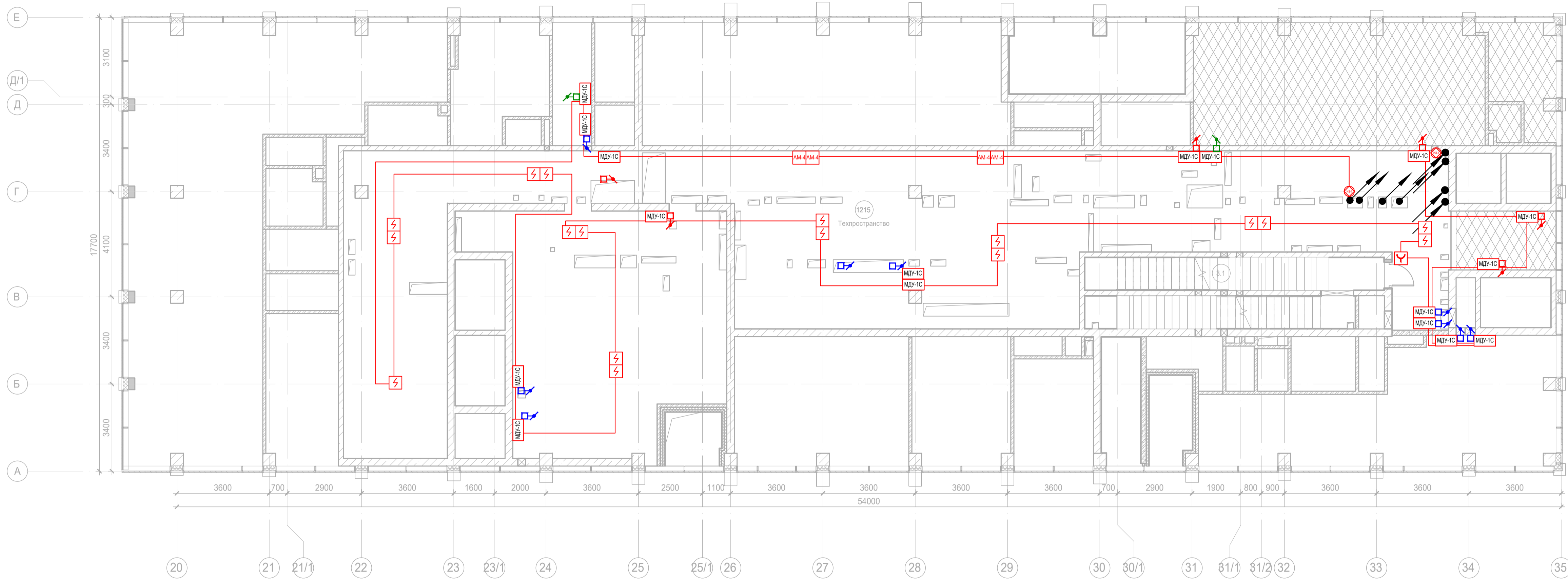





Экспликация помещений 1 этажа. Корпус 4.			
Номер помещения	Наименование	Площадь, м²	Кат. помещ. цен.
<b>Автостоянка</b>			
1.1	Лестничная клетка H2	14,00	
1.2	Лестничная клетка H2	19,00	
		33,00	
<b>Гостиничный комплекс места общего пользования</b>			
16.1	Вестибюль	100,30	
16.2	Колосончая/багажная	22,90	В3
16.3	Помещение администратора с душевой	9,90	
16.5	Лестничная клетка H2	14,20	
16.6	Лестничная клетка H2	13,10	
16.7	ПУИ	6,60	В4
16.8	Универсальный с/у	5,80	
16.9	С/у служб/ 24/7	1,70	
		174,50	
<b>Кафе</b>			
13.1	Обеденный зал на 50 п.м.	116,10	
13.2	Загрузка	26,50	В1
13.3	Помещение для раскладки блюд	16,90	В3
13.4	Моечная подносос	5,00	В4
13.5	Кладовая продуктов	4,60	В4
13.6	Моечная столовой посуды	6,70	Д
13.7	Кладовая	4,00	В4
13.8	С/У	2,00	
13.9	С/У	2,50	
13.10	Универсальный с/у	4,80	
13.11	Раздевальная персонала с душевой	5,90	
13.12	Коридор	30,50	
13.13	ПУИ	2,00	В4
13.14	Раздевальная персонала с душевой	4,80	

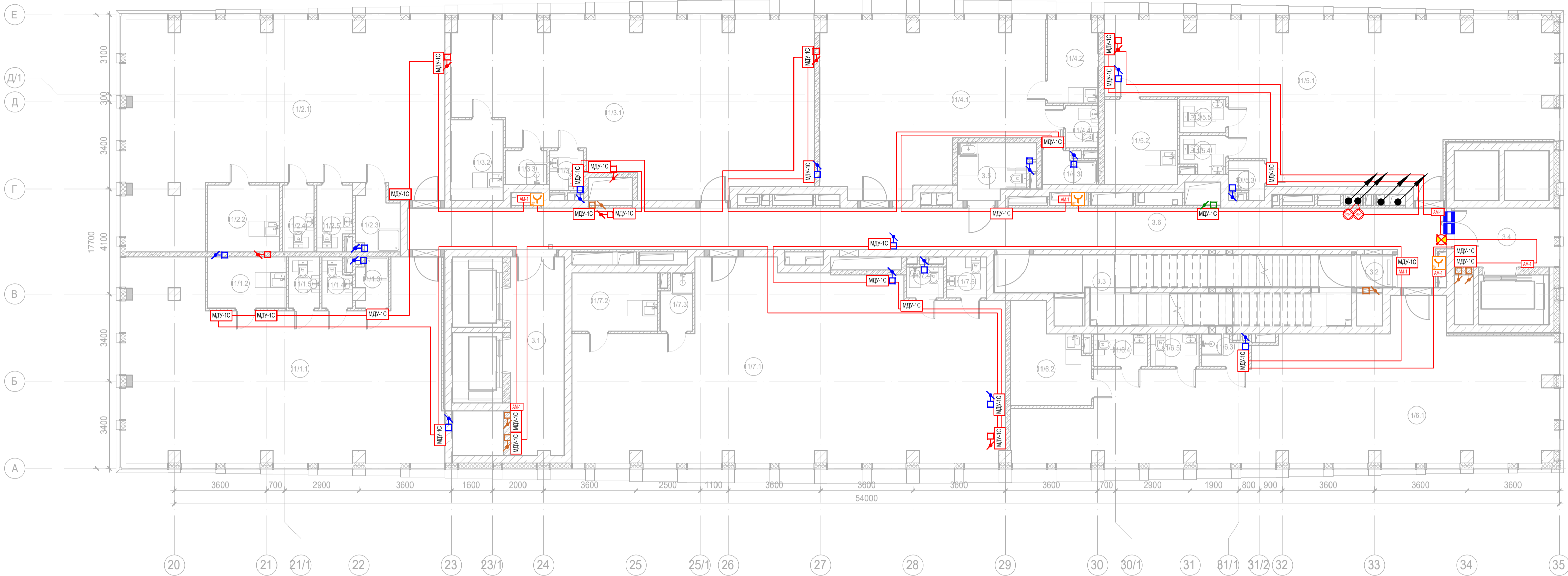
Экспликация помещений 1 этажа. Корпус 4			
Номер помещения	Наименование	Площадь, м²	Кат. помещ. цен.
13.15	Моечная кухонной посуды	2,30	В3
		234,60	
Офисы места общего пользования			
17.1	Тамбур	12,90	
17.2	Вестибюль	63,80	
		76,70	
Предприятие торговли непродовольственными товарами (Магазин №1)			
12/1.1	Торговый зал	185,10	
12/1.2	Загрузка	21,40	В1
12/1.3	Раздевальная персонала с душевой	9,70	
12/1.4	Помещение временного хранения отходов	3,20	В4
12/1.5	Кладовая	13,00	В3
12/1.6	ПУИ	3,10	В4
12/1.7	С/У	3,20	
		238,70	
Предприятие торговли непродовольственными товарами (Магазин №2)			
12/2.1	Торговый зал	52,20	
12/2.2	Раздевальная персонала с душевой	5,40	
12/2.3	Помещение временного хранения отходов	2,20	В4
12/2.4	Кладовая продуктов	4,60	В4
12/2.5	ПУИ	2,00	В4
12/2.6	С/У	1,90	
		68,30	
		825,80	

						Заказчик: АО "ГК "ОСНОВА"	КП-135Р-СС-6-АПС		
						"Многофункциональный гостиничный комплекс с подземной автостоянкой", по адресу: г. Москва, 2-й Силикатный проезд, вл. 8			
Изм.	Коп.уч.	Лист	Индок.	Подпись	Дата	Автоматическая система пожарной сигнализации, в т.ч. противопожарная автоматика	Стадия	Лист	Листов
Разработал	Ничаилов				20.09.25		Р	106	
Проверил	Комлев				20.09.25				
Н. контр.	Малиновская			20.09.25	План расположения оборудования АПС. Корпус 4. Этаж 1.	AR	проектное	С.	
ГИП	Полов			20.09.25					

Имя, Подпол.	Подп. и дата	Взам. инв. №	Согласовано

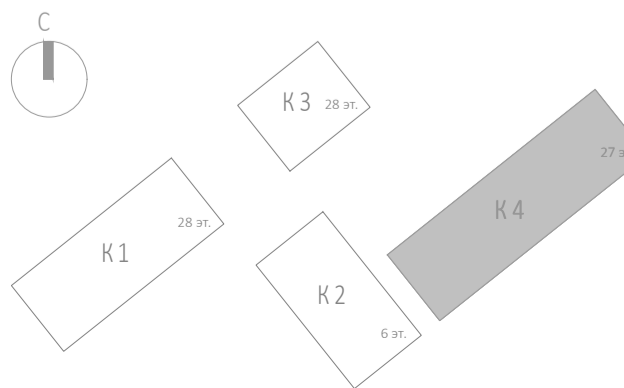


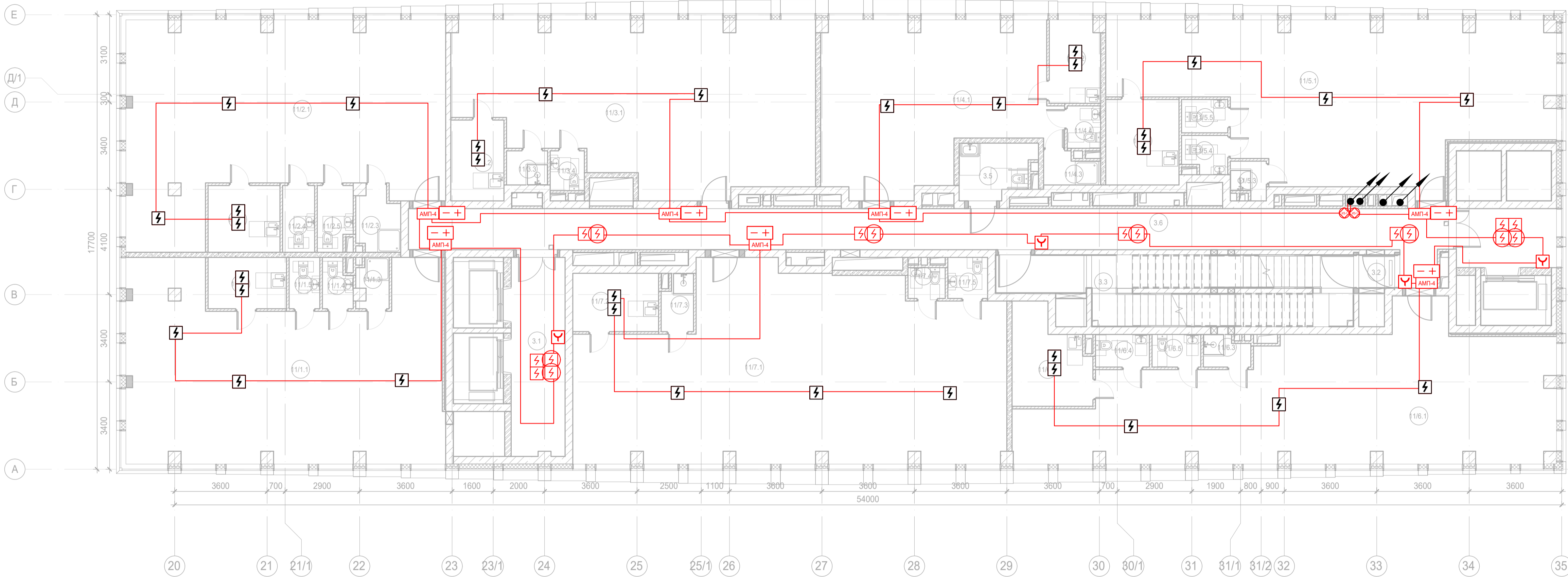
						Заказчик: АО "ГК "ОСНОВА"			КП-135Р-СС-6-АПС			
						"Многофункциональный гостиничный комплекс с подземной автостоянкой", по адресу: г. Москва, 2-й Силикатный проезд, вл. 8						
Изм.	Коп.уч.	Лист	№докум.	Подпись	Дата	Автоматическая система пожарной сигнализации, в т.ч. противопожарная автоматика	Стадия	Лист	Листов			
Разработал		Никачолов			20.09.25		Р	107				
Проверил		Комлев			20.09.25							
Н. контр. Малиновская						План расположения оборудования АОВ. Корпус 4. Тех.пространство.						
ГИП Попов												



Экспликация помещений 2 этажа. Корпус 4.			
Номер помещения	Наименование	Площадь, м²	Кат. помещ.
Места общего пользования			
3.1	Лифтовой холл/ ПБЗ	16,20	
3.2	Тамбур-шлюз	1,80	
3.3	Лестничная клетка Н2	32,70	
3.4	Лифтовой холл/ ПБЗ	9,00	
3.5	Универсальный с/у	5,80	
3.6	Коридор	67,00	
		132,50	
Офис №1			
11/1.1	Офис	83,80	
11/1.2	Комната приема пищи	6,10	
11/1.3	ПУИ	2,30	В4
11/1.4	С/У	2,10	
11/1.5	С/У	2,40	
		96,70	
Офис №2			
11/2.1	Офис	87,70	
11/2.2	Комната приема пищи	7,30	
11/2.3	ПУИ	3,90	В4
11/2.4	С/У	3,30	
11/2.5	С/У	3,40	
		105,60	
Офис №3			
11/3.1	Офис	81,70	
11/3.2	Комната приема пищи	6,50	
11/3.3	ПУИ	2,10	В4
11/3.4	С/У	2,10	
		92,40	

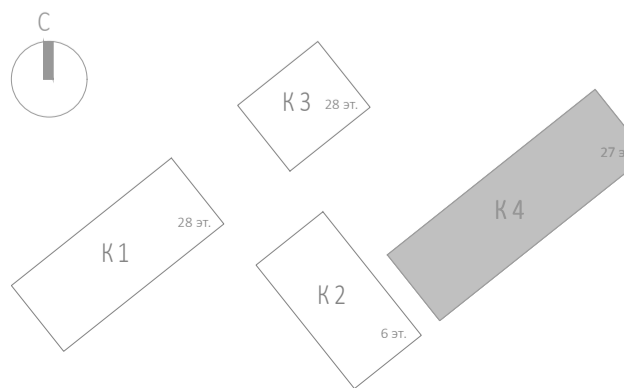
Экспликация помещений 2 этажа. Корпус 4.			
Номер помещения	Наименование	Площадь, м²	Кат. помещ.
Офис №4			
11/4.1	Офис	52,20	
11/4.2	Комната приема пищи	6,30	
11/4.3	ПУИ	2,50	В4
11/4.4	С/У	2,10	
		63,10	
Офис №5			
11/5.1	Офис	87,50	
11/5.2	Комната приема пищи	9,50	
11/5.3	ПУИ	1,90	В4
11/5.4	С/У	2,50	
11/5.5	С/У	2,30	
		103,70	
Офис №6			
11/6.1	Офис	90,50	
11/6.2	Комната приема пищи	10,30	
11/6.3	ПУИ	2,10	В4
11/6.4	С/У	2,70	
11/6.5	С/У	2,40	
		108,00	
Офис №7			
11/7.1	Офис	110,60	
11/7.2	Комната приема пищи	7,60	
11/7.3	ПУИ	2,60	В4
11/7.4	С/У	1,70	
11/7.5	С/У	2,50	
		125,00	
		827,00	

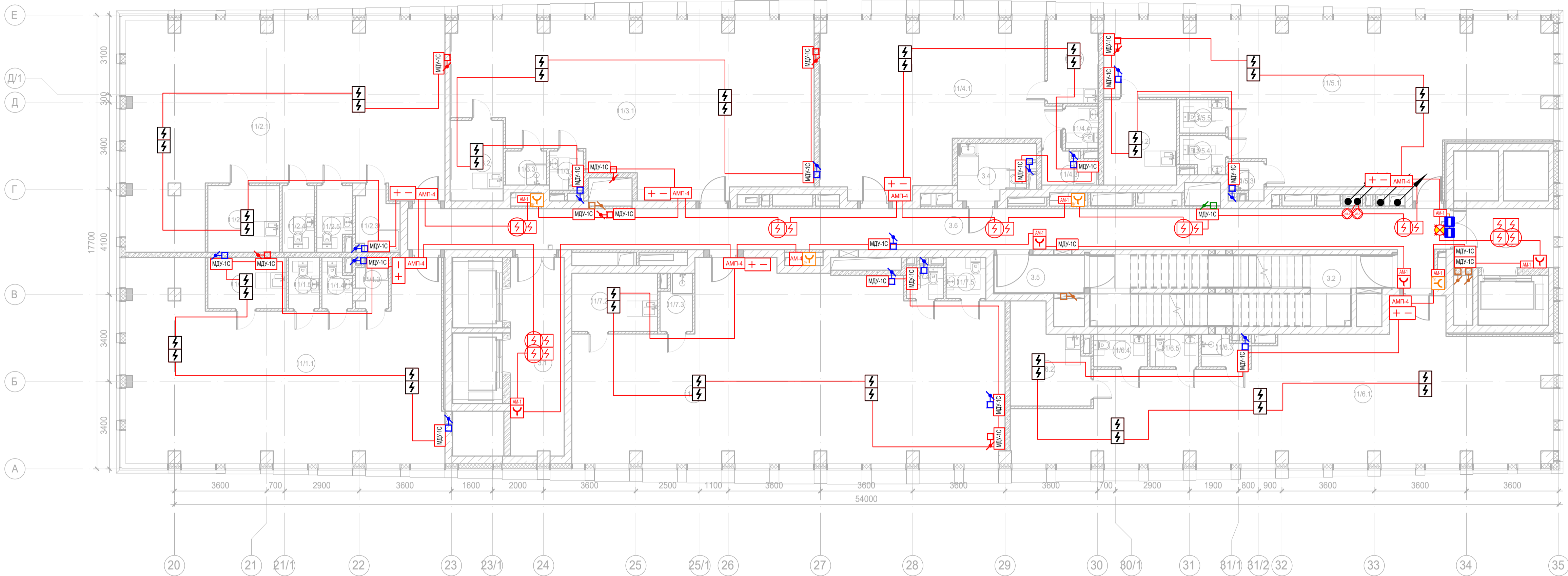




Экспликация помещений 2 этажа. Корпус 4.			
Номер помещения	Наименование	Площадь, м²	Кат. помещ.
Места общего пользования			
3.1	Лифтовой холл/ ПБЗ	16,20	
3.2	Тамбур-шлюз	1,80	
3.3	Лестничная клетка Н2	32,70	
3.4	Лифтовой холл/ ПБЗ	9,00	
3.5	Универсальный с/у	5,80	
3.6	Коридор	67,00	
		132,50	
Офис №1			
11/1.1	Офис	83,80	
11/1.2	Комната приема пищи	6,10	
11/1.3	ПУИ	2,30	В4
11/1.4	С/У	2,10	
11/1.5	С/У	2,40	
		96,70	
Офис №2			
11/2.1	Офис	87,70	
11/2.2	Комната приема пищи	7,30	
11/2.3	ПУИ	3,90	В4
11/2.4	С/У	3,30	
11/2.5	С/У	3,40	
		105,60	
Офис №3			
11/3.1	Офис	81,70	
11/3.2	Комната приема пищи	6,50	
11/3.3	ПУИ	2,10	В4
11/3.4	С/У	2,10	
		92,40	

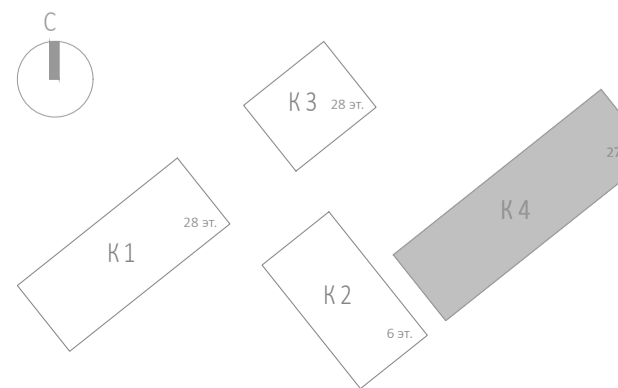
Экспликация помещений 2 этажа. Корпус 4.			
Номер помещения	Наименование	Площадь, м²	Кат. помещ.
Офис №4			
11/4.1	Офис	52,20	
11/4.2	Комната приема пищи	6,30	
11/4.3	ПУИ	2,50	В4
11/4.4	С/У	2,10	
		63,10	
Офис №5			
11/5.1	Офис	87,50	
11/5.2	Комната приема пищи	9,50	
11/5.3	ПУИ	1,90	В4
11/5.4	С/У	2,50	
11/5.5	С/У	2,30	
		103,70	
Офис №6			
11/6.1	Офис	90,50	
11/6.2	Комната приема пищи	10,30	
11/6.3	ПУИ	2,10	В4
11/6.4	С/У	2,70	
11/6.5	С/У	2,40	
		108,00	
Офис №7			
11/7.1	Офис	110,60	
11/7.2	Комната приема пищи	7,60	
11/7.3	ПУИ	2,60	В4
11/7.4	С/У	1,70	
11/7.5	С/У	2,50	
		125,00	
		827,00	





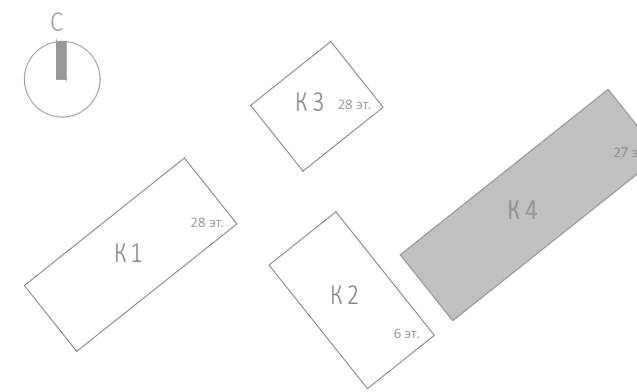
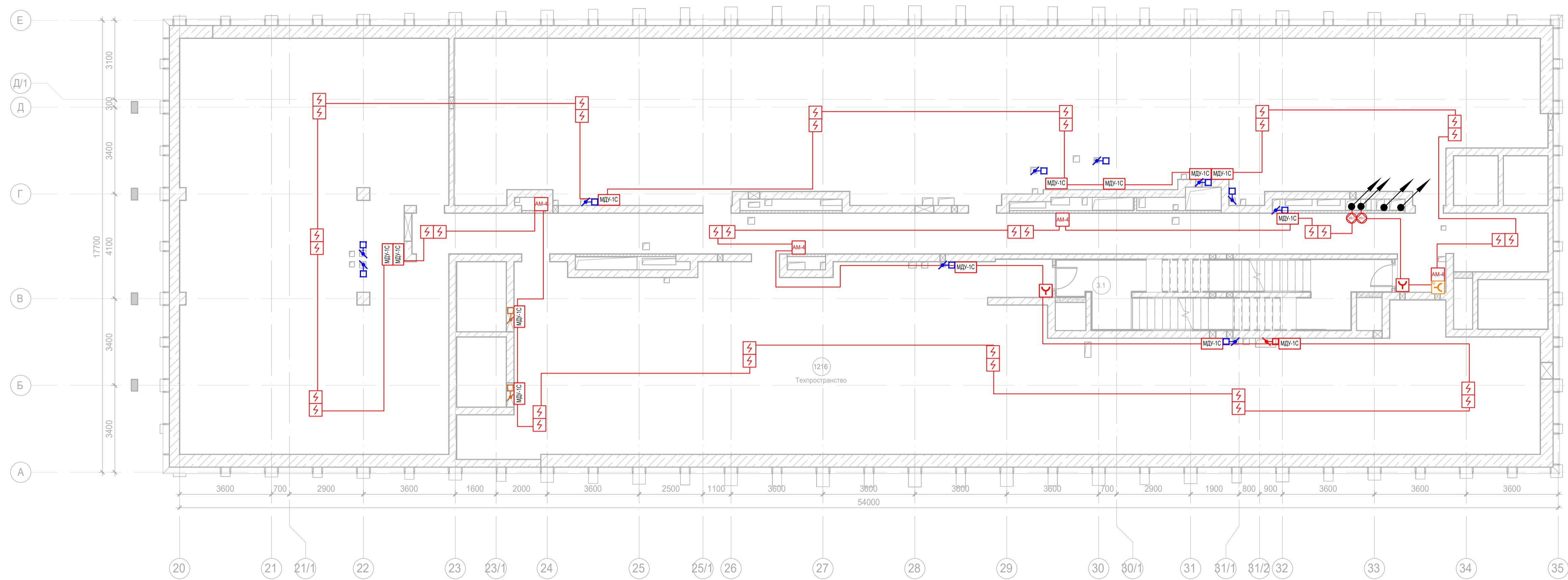
Экспликация помещений 3 этажа. Корпус 4.			
Номер помещения	Наименование	Площадь, м²	Кат. помещ.
Места общего пользования			
3.1	Лифтовой холл/ ПБЗ	16,20	
3.2	Лестничная клетка Н2	29,20	
3.3	Лифтовой холл/ ПБЗ	9,00	
3.4	Универсальный с/у	5,80	
3.5	Тамбур-шлюз	5,30	
3.6	Коридор	67,00	
		132,50	
Офис №1			
11/1.1	Офис	83,80	
11/1.2	Комната приема пищи	6,10	
11/1.3	ПУИ	2,30	B4
11/1.4	С/У	2,10	
11/1.5	С/У	2,40	
		96,70	
Офис №2			
11/2.1	Офис	87,70	
11/2.2	Комната приема пищи	7,30	
11/2.3	ПУИ	3,90	B4
11/2.4	С/У	3,30	
11/2.5	С/У	3,40	
		105,60	
Офис №3			
11/3.1	Офис	81,70	
11/3.2	Комната приема пищи	6,50	
11/3.3	ПУИ	2,10	B4
11/3.4	С/У	2,10	
		92,40	




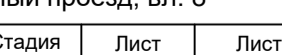

Экспликация помещений 3 этажа. Корпус 4.			
Номер помещения	Наименование	Площадь, м²	Кат. помещ.
Офис №4			
11/4.1	Офис	52,20	
11/4.2	Комната приема пищи	6,30	
11/4.3	ПУИ	2,50	B4
11/4.4	С/У	2,10	
		63,10	
Офис №5			
11/5.1	Офис	87,50	
11/5.2	Комната приема пищи	9,50	
11/5.3	ПУИ	1,90	B4
11/5.4	С/У	2,50	
11/5.5	С/У	2,30	
		103,70	
Офис №6			
11/6.1	Офис	90,50	
11/6.2	Комната приема пищи	10,30	
11/6.3	ПУИ	2,10	B4
11/6.4	С/У	2,70	
11/6.5	С/У	2,40	
		108,00	
Офис №7			
11/7.1	Офис	110,60	
11/7.2	Комната приема пищи	7,60	
11/7.3	ПУИ	2,60	B4
11/7.4	С/У	1,70	
11/7.5	С/У	2,50	
		125,00	
		827,00	

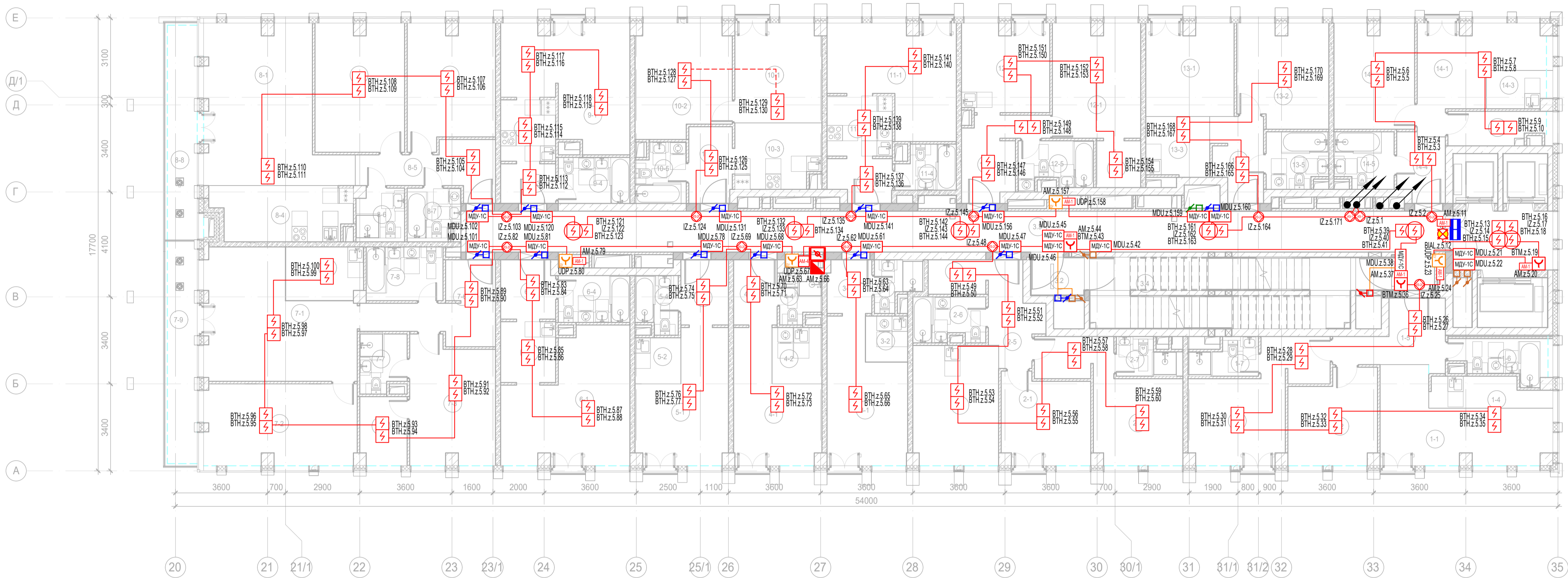


						Заказчик: АО "ГК "ОСНОВА" КР-135Р-СС-6-АПС		
						"Многофункциональный гостиничный комплекс с подземной автостоянкой", по адресу: г. Москва, 2-й Силикатный проезд, вл. 8		
Изм.	Коп.уч.	Лист	№док.	Подпись	Дата	Автоматическая система пожарной сигнализации, в т.ч. противопожарная автоматика	Стадия	Лист
Разработал	Никачлов	20.09.25	Проверил	Комлев	20.09.25		Р	110
						План расположения оборудования АПС. Корпус 4. Этаж 3.		
Н. контр.	Малиновская	20.09.25	ГИП	Попов	20.09.25			

Имя, Подпол.	Подп. и дата	Взам. инв. №	Согласовано	
Имя, Подпол.	Подп. и дата	Взам. инв. №		



						Заказчик: АО "ГК "ОСНОВА"			КП-135Р-СС-6-АПС			
						"Многофункциональный гостиничный комплекс с подземной автостоянкой", по адресу: г. Москва, 2-й Силикатный проезд, вл. 8						
Изм.	Коп.уч.	Лист	№докум.	Подпись	Дата	Автоматическая система пожарной сигнализации, в т.ч. противопожарная автоматика	Стадия	Лист	Листов			
Разработал		Никачатов			20.09.25		Р	111				
Проверил		Комлев			20.09.25							
Н. контр.		Малиновская			20.09.25	План расположения оборудования АПС. Корпус 4. Тех. Пространство(16.650)						
ГИП		Полов			20.09.25							



Экспликация помещений 5 этажа. Корпус 4.

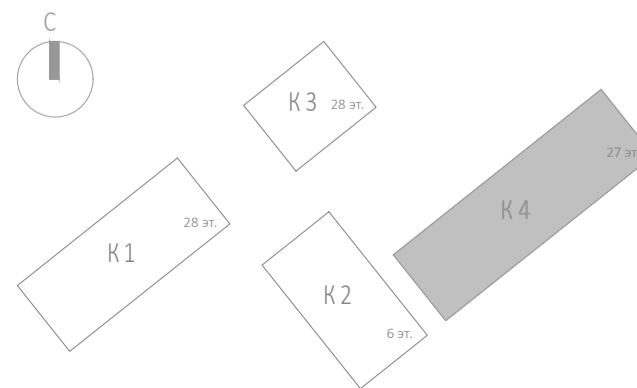
Номер помеще-ния	Наименование	Площадь, м²	Кат. поме-щен.
1 Гостиничный номер			
1-1	Комната №1	17,90	
1-2	Комната №2	12,00	
1-3	Комната №3	17,30	
1-4	Кухня-ниша	5,20	
1-5	Холл	8,40	
1-6	С/У	5,50	
1-7	С/У	3,50	
		69,80	
2 Гостиничный номер			
2-1	Комната №1	11,80	
2-2	Комната №2	16,80	
2-3	Кухня	15,60	
2-4	Гардеробная	3,00	
2-5	Холл	6,90	
2-6	С/У	4,90	
2-7	С/У	3,30	
		62,30	
3 Гостиничный номер			
3-1	Комната	15,40	
3-2	Кухня-ниша	3,00	
3-3	Холл	3,60	
3-4	С/У	3,10	
		25,10	
4 Гостиничный номер			
4-1	Комната	14,20	
4-2	Кухня-ниша	4,30	
4-3	Холл	4,30	
4-4	С/У	3,00	
		25,80	
5 Гостиничный номер			
5-1	Комната	15,50	
5-2	Кухня-ниша	3,20	
5-3	Холл	4,70	
5-4	С/У	3,60	
		27,00	

Экспликация помещений 5 этажа. Корпус 4.

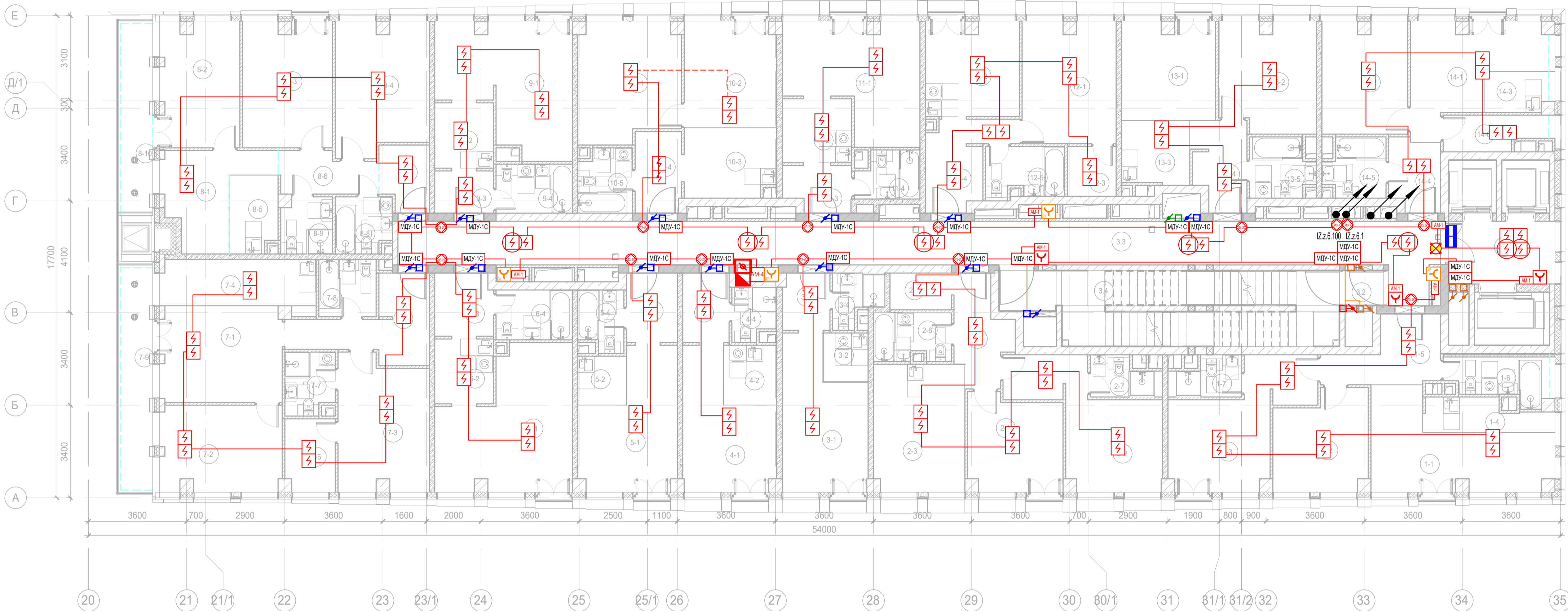
Номер помеще-ния	Наименование	Площадь, м²	Кат. поме-щен.
6 Гостиничный номер			
6-1	Комната	21,90	
6-2	Кухня-ниша	5,10	
6-3	Холл	4,90	
6-4	С/У	5,10	
		37,00	
7 Гостиничный номер			
7-1	Комната №1	25,30	
7-2	Комната №2	18,80	
7-3	Комната №3	15,80	
7-4	Кухня-ниша	6,20	
7-5	Гардеробная	4,90	
7-6	Холл	10,30	
7-7	С/У	3,90	
7-8	С/У	6,30	
7-9	Терраса	9,90	
		101,40	
8 Гостиничный номер			
8-1	Комната №1	28,50	
8-2	Комната №2	17,40	
8-3	Комната №3	15,80	
8-4	Кухня-ниша	11,20	
8-5	Холл	8,80	
8-6	С/У	3,80	
8-7	С/У	4,10	
8-8	Терраса	9,60	
		99,20	
9 Гостиничный номер			
9-1	Комната	20,10	
9-2	Кухня-ниша	5,20	
9-3	Холл	3,30	
9-4	С/У	5,00	
		33,60	
10 Гостиничный номер			
10-1	Комната №1	13,10	
10-2	Комната №2	15,90	
10-3	Кухня-ниша	8,40	
10-4	Холл	5,10	

Экспликация помещений 5 этажа. Корпус 4.

Номер помеще-ния	Наименование	Площадь, м²	Кат. поме-щен.
10-5 С/У			
		4,40	
		46,90	
11 Номер дежурного персонала/горничной			
11-1	Комната	18,10	
11-2	Кухня-ниша	6,00	
11-3	Холл	4,00	
11-4	С/У	4,00	
		32,10	
12 Гостиничный номер			
12-1	Комната	15,30	
12-2	Кухня	11,70	
12-3	Гардеробная	3,20	
12-4	Холл	7,90	
12-5	С/У	5,10	
		43,20	
13 Гостиничный номер			
13-1	Комната №1	12,30	
13-2	Комната №2	14,00	
13-3	Кухня-ниша	5,80	
13-4	Холл	6,20	
13-5	С/У	5,20	
		43,50	
14 Гостиничный номер			
14-1	Комната №1	14,20	
14-2	Комната №2	12,80	
14-3	Кухня-ниша	3,40	
14-4	Холл	4,80	
14-5	С/У	4,90	
14-6	Гардеробная	4,80	
		44,90	
Места общего пользования			
3.1	Лифтовой холл/ ЛБЗ	9,00	
3.2	Тамбур-шлюз	3,20	
3.3	Коридор	63,40	
3.4	Лестничная клетка Н2	29,20	
		104,80	
		796,60	

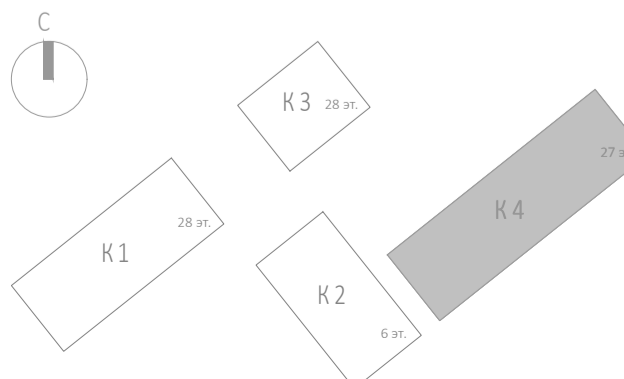




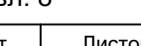


Заказчик: АО "ГК "ОСНОВА" КР-135Р-СС-6-АПС					
"Многофункциональный гостиничный комплекс с подземной автостоянкой", по адресу: г. Москва, 2-й Силикатный проезд, вл. 8					
Изм.	Коп.уч.	Лист	№док.	Подпись	Дата
Разработал	Никачлов	20.09.25			
Проверил	Комлев	20.09.25			
Автоматическая система пожарной сигнализации, в т.ч. противопожарная автоматика				Стадия	Лист
				Р	112
Н. контр. ГИП				Малиновская Попов	20.09.25
План расположения оборудования АПС. Корпус 4. Этажи 5, 7, 9.				Формат: А2	

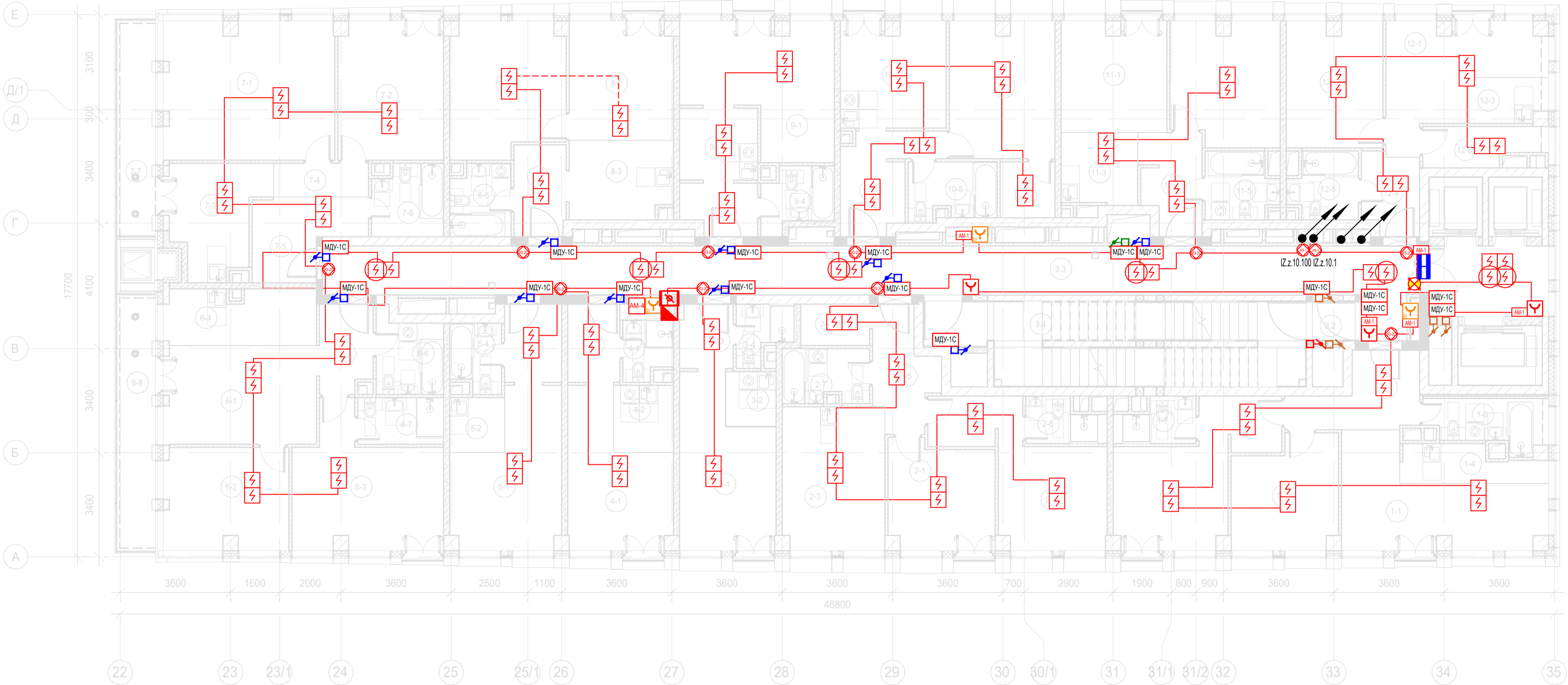


Экспликация помещений 6 этажа. Корпус 4.			
Номер помещения	Наименование	Площадь, м²	Кат. помещ.
1 Гостиничный номер			
1-1	Комната №1	17,70	
1-2	Комната №2	12,00	
1-3	Комната №3	17,20	
1-4	Кухня-ниша	5,10	
1-5	Холл	8,00	
1-6	С/У	5,60	
1-7	С/У	3,50	
		69,10	
2 Гостиничный номер			
2-1	Комната №1	11,80	
2-2	Комната №2	16,90	
2-3	Кухня	15,60	
2-4	Гардеробная	3,00	
2-5	Холл	6,90	
2-6	С/У	4,90	
2-7	С/У	3,40	
		62,50	
3 Гостиничный номер			
3-1	Комната	15,40	
3-2	Кухня-ниша	3,00	
3-3	Холл	3,60	
3-4	С/У	3,10	
		25,10	
4 Гостиничный номер			
4-1	Комната	14,20	
4-2	Кухня-ниша	4,30	
4-3	Холл	4,30	
4-4	С/У	3,00	
		25,80	
5 Гостиничный номер			
5-1	Комната	15,50	
5-2	Кухня-ниша	3,20	
5-3	Холл	4,70	
5-4	С/У	3,60	
		27,00	
6 Гостиничный номер			
6-1	Комната	22,00	
6-2	Кухня-ниша	5,10	
6-3	Холл	4,90	
6-4	С/У	5,10	
		37,10	
7 Гостиничный номер			
7-1	Комната №1	15,70	
7-2	Комната №2	14,00	
7-3	Комната №3	15,80	
7-4	Кухня-ниша	10,00	
7-5	Гардеробная	4,90	
7-6	Холл	10,00	
7-7	С/У	4,00	
7-8	С/У	4,40	
7-9	Терраса	9,30	
		88,10	
8 Гостиничный номер			
8-1	Комната №1	10,30	
8-2	Комната №2	13,70	
8-3	Комната №3	15,10	

Экспликация помещений 6 этажа. Корпус 4.			
Номер помещения	Наименование	Площадь, м²	Кат. помещ.
9 Гостиничный номер			
9-1	Комната	20,10	
9-2	Кухня-ниша	5,20	
9-3	Холл	3,30	
9-4	С/У	5,00	
		33,60	
10 Гостиничный номер			
10-1	Комната №1	15,90	
10-2	Комната №2	13,10	
10-3	Кухня-ниша	8,50	
10-4	Холл	5,10	
10-5	С/У	4,50	
		47,10	
11 Гостиничный номер			
11-1	Комната	18,10	
11-2	Кухня-ниша	6,00	
11-3	Холл	4,00	
11-4	С/У	4,00	
		32,10	
12 Гостиничный номер			
12-1	Комната	15,30	
12-2	Кухня	11,80	
12-3	Гардеробная	3,30	
12-4	Холл	7,90	
12-5	С/У	5,20	
		43,50	
13 Гостиничный номер			
13-1	Комната №1	12,30	
13-2	Комната №2	14,00	
13-3	Кухня-ниша	5,80	
13-4	Холл	6,20	
13-5	С/У	4,80	
		43,10	
14 Гостиничный номер			
14-1	Комната №1	14,30	
14-2	Комната №2	12,80	
14-3	Кухня-ниша	3,40	
14-4	Холл	4,80	
14-5	С/У	4,60	
14-6	Гардеробная	4,50	
		44,40	
Места общего пользования			
3.1	Лифтовой холл/ ПБЗ	9,00	
3.2	Тамбур-шлюз	1,80	
3.3	Коридор	63,40	
3.4	Лестничная клетка Н2	30,60	
		104,80	
		768,80	

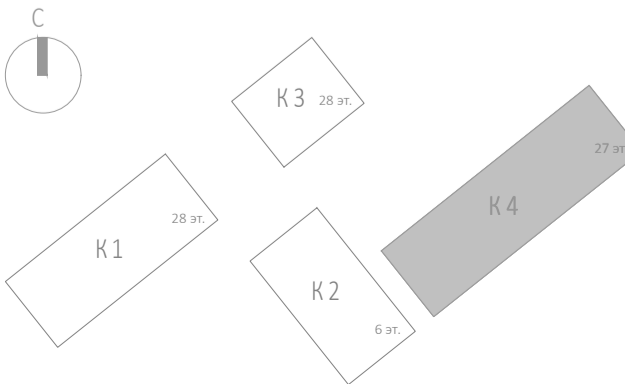


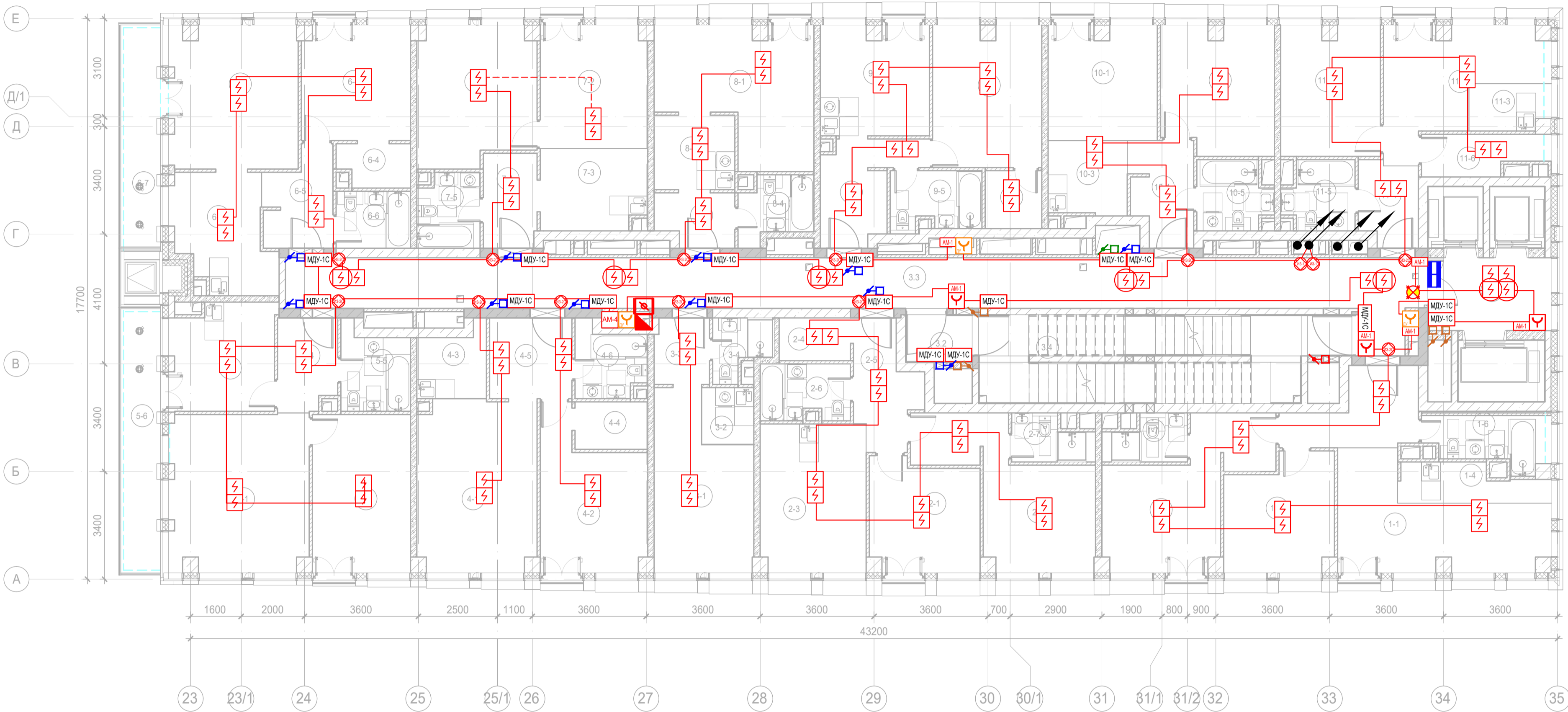
					Заказчик: АО "ГК "ОСНОВА"		КР-135Р-СС-6-АПС		
					"Многофункциональный гостиничный комплекс с подземной автостоянкой", по адресу: г. Москва, 2-й Силикатный проезд, вл. 8				
Изм.	Коп.уч.	Лист	№ док.	Подпись	Дата	Автоматическая система пожарной сигнализации, в т.ч. противопожарная автоматика	Стадия	Лист	Листов
Разработал	Никачлов				20.09.25		Р	113	
Проверил	Комлев				20.09.25	План расположения оборудования АПС. Корпус 4.Этаж 6.8.	 		
Н. контр.	Малиновская				20.09.25				
ГИП	Попов				20.09.25				



Экспликация помещений 10 этажа. Корпус 4.			
Номер помеще-ния	Наименование	Площадь, м²	Кат. поме-щен.
1 Гостиничный номер			
1-1	Комната №1	17,70	
1-2	Комната №2	12,00	
1-3	Комната №3	17,20	
1-4	Кухня-ниша	5,10	
1-5	Холл	8,00	
1-6	С/У	5,60	
1-7	С/У	3,50	
		69,10	
2 Гостиничный номер			
2-1	Комната №1	11,80	
2-2	Комната №2	16,90	
2-3	Кухня	15,60	
2-4	Гардеробная	3,00	
2-5	Холл	6,90	
2-6	С/У	3,40	
2-7	С/У	4,90	
		62,50	
3 Гостиничный номер			
3-1	Комната	15,40	
3-2	Кухня-ниша	3,00	
3-3	Холл	3,60	
3-4	С/У	3,10	
		25,10	
4 Гостиничный номер			
4-1	Комната	14,20	
4-2	Кухня-ниша	4,30	
4-3	Холл	4,30	
4-4	С/У	3,00	
		25,80	
5 Гостиничный номер			
5-1	Комната	15,50	
5-2	Кухня-ниша	3,20	
5-3	Холл	4,70	
5-4	С/У	3,60	
		27,00	
6 Гостиничный номер			
6-1	Комната №1	16,60	
6-2	Комната №2	13,40	
6-3	Комната №3	18,30	
6-4	Кухня-ниша	9,10	
6-5	Холл	4,90	
6-6	С/У	5,40	
6-7	С/У	4,30	
6-8	Терраса	9,30	
		81,30	
7 Гостиничный номер			
7-1	Комната №1	25,00	
7-2	Комната №2	15,50	

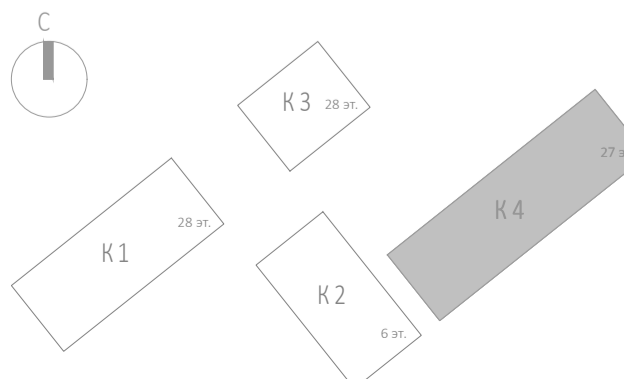
Экспликация помещений 10 этажа. Корпус 4.			
Номер помеще-ния	Наименование	Площадь, м²	Кат. поме-щен.
7-3	Кухня	10,40	
7-4	Коридор	3,40	
7-5	Холл	8,00	
7-6	С/У	5,30	
7-7	Терраса	8,00	
		75,60	
8 Гостиничный номер			
8-1	Комната №1	15,90	
8-2	Комната №2	13,10	
8-3	Кухня-ниша	8,50	
8-4	Холл	5,10	
8-5	С/У	4,50	
		47,10	
9 Гостиничный номер			
9-1	Комната	18,10	
9-2	Кухня-ниша	6,00	
9-3	Холл	4,00	
9-4	С/У	4,30	
		32,40	
10 Гостиничный номер			
10-1	Комната	15,30	
10-2	Кухня	11,80	
10-3	Гардеробная	3,30	
10-4	Холл	7,90	
10-5	С/У	5,20	
		43,50	
11 Гостиничный номер			
11-1	Комната №1	12,30	
11-2	Комната №2	14,00	
11-3	Кухня-ниша	5,80	
11-4	Холл	6,20	
11-5	С/У	4,80	
		43,10	
12 Гостиничный номер			
12-1	Комната №1	14,30	
12-2	Комната №2	12,80	
12-3	Кухня-ниша	3,40	
12-4	Холл	4,80	
12-5	С/У	4,60	
12-6	Гардеробная	4,50	
		44,40	
Места общего пользования			
3.1	Лифтовой холл/ ПБЗ	9,00	
3.2	Тамбур-шлюз	1,80	
3.3	Коридор	59,50	
3.4	Лестничная клетка Н2	30,60	
		100,90	
		677,80	





Экспликация помещений 11 этажа. Корпус 4.			
Номер помеще-ния	Наименование	Площадь, м²	Кат. поме-щен.
1 Гостиничный номер			
1-1	Комната №1	17,70	
1-2	Комната №2	12,00	
1-3	Комната №3	17,20	
1-4	Кухня-ниша	5,10	
1-5	Холл	8,00	
1-6	С/У	5,60	
1-7	С/У	3,50	
		69,10	
2 Гостиничный номер			
2-1	Комната №1	11,80	
2-2	Комната №2	16,90	
2-3	Кухня	15,60	
2-4	Гардеробная	3,00	
2-5	Холл	6,90	
2-6	С/У	4,90	
2-7	С/У	3,40	
		62,50	
3 Гостиничный номер			
3-1	Комната	15,40	
3-2	Кухня-ниша	3,00	
3-3	Холл	3,60	
3-4	С/У	3,10	
		25,10	
4 Гостиничный номер			
4-1	Комната №1	20,10	
4-2	Комната №2	14,40	
4-3	Кухня-ниша	4,50	
4-4	Гардеробная	3,50	
4-5	Холл	6,60	
4-6	С/У	4,70	
		53,80	
5 Гостиничный номер			
5-1	Комната №1	21,50	
5-2	Комната №2	15,50	
5-3	Кухня	11,00	
5-4	Холл	5,30	
5-5	С/У	5,40	
5-6	Терраса	9,30	
		68,00	
6 Гостиничный номер			
6-1	Комната №1	18,20	
6-2	Комната №2	12,40	
6-3	Кухня	10,60	
6-4	Гардеробная	3,00	
6-5	Холл	6,20	

Экспликация помещений 11 этажа. Корпус 4.			
Номер поме-щения	Наименование	Площадь, м²	Кат. поме-щен.
6-6	С/У	4,20	
6-7	Терраса	8,00	
		62,60	
7 Гостиничный номер			
7-1	Комната №1	15,90	
7-2	Комната №2	13,10	
7-3	Кухня-ниша	8,50	
7-4	Холл	5,10	
7-5	С/У	4,50	
		47,10	
8 Номер дежурного персонала/горничной			
8-1	Комната	18,10	
8-2	Кухня-ниша	6,00	
8-3	Холл	4,00	
8-4	С/У	4,30	
		32,40	
9 Гостиничный номер			
9-1	Комната	15,30	
9-2	Кухня	11,80	
9-3	Гардеробная	3,30	
9-4	Холл	7,90	
9-5	С/У	5,20	
		43,50	
10 Гостиничный номер			
10-1	Комната №1	12,30	
10-2	Комната №2	14,00	
10-3	Кухня-ниша	5,80	
10-4	Холл	6,20	
10-5	С/У	4,80	
		43,10	
11 Гостиничный номер			
11-1	Комната №1	14,30	
11-2	Комната №2	12,80	
11-3	Кухня-ниша	3,40	
11-4	Холл	4,80	
11-5	С/У	4,60	
11-6	Гардеробная	4,50	
		44,40	
Места общего пользования			
3.1	Лифтовой холл/ ПБЗ	9,00	
3.2	Тамбур-шлюз	3,20	
3.3	Коридор	59,50	
3.4	Лестничная клетка Н2	29,20	
		100,90	
		652,50	

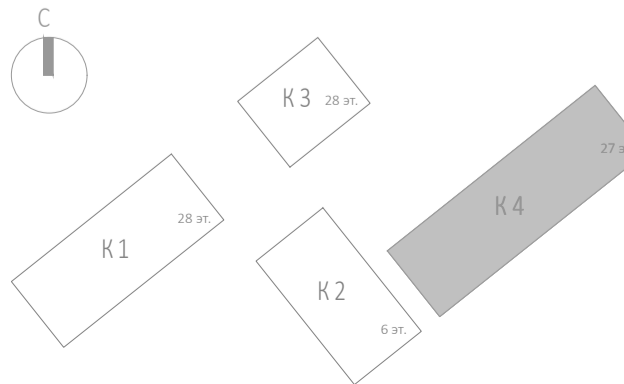


Экспликация помещений 13 этажа. Корпус 4.				
Номер помеще-ния	Наименование	Площадь, м²	Кат. поме-щен.	
1 Гостиничный номер				
1-1	Комната №1	18,70		
1-2	Комната №2	12,50		
1-3	Комната №3	16,90		
1-4	Кухня-ниша	4,60		
1-5	Холл	8,30		
1-6	С/У	5,70		
1-7	С/У	3,50		
		70,20		
2 Гостиничный номер				
2-1	Комната №1	11,60		
2-2	Комната №2	17,20		
2-3	Кухня	15,90		
2-4	Гардеробная	4,00		
2-5	Холл	7,10		
2-6	С/У	3,50		
2-7	С/У	4,90		
		64,20		
3 Гостиничный номер				
3-1	Комната №1	14,60		
3-2	Комната №2	14,10		
3-3	Кухня-ниша	4,20		
3-4	Гардеробная	2,50		
3-5	Гардеробная	3,20		
3-6	Холл	5,00		
3-7	С/У	6,00		
		49,60		

Экспликация помещений 13 этажа. Корпус 4.				
Номер помеще-ния	Наименование	Площадь, м²	Кат. поме-щен.	
4 Гостиничный номер				
4-1	Комната №1	18,50		
4-2	Комната №2	10,80		
4-3	Комната №3	11,60		
4-4	Кухня-ниша	4,80		
4-5	Гардеробная	2,70		
4-6	Коридор	7,10		
4-7	Холл	5,80		
4-8	С/У	3,60		
4-9	С/У	4,20		
4-10	Терраса	9,30		
		78,40		
5 Гостиничный номер				
5-1	Комната №1	21,10		
5-2	Комната №2	12,50		
5-3	Комната №3	15,60		
5-4	Кухня-ниша	7,70		
5-5	Гардеробная	3,40		
5-6	Коридор	4,30		
5-7	Холл	5,50		
5-8	С/У	4,90		
5-9	С/У	4,90		
5-10	Терраса	8,00		
		87,90		

Экспликация помещений 13 этажа. Корпус 4.				
Номер помещения	Наименование	Площадь, м <sup>2</sup>	Кат. помещ. цен.	
6 Номер дежурного персонала/горничной				
6-1	Комната	18,40		
6-2	Кухня-ниша	6,10		
6-3	Холл	4,20		
6-4	С/У	4,40		
		33,10		
7 Гостиничный номер				
7-1	Комната	15,40		
7-2	Кухня	11,90		
7-3	Гардеробная	3,40		
7-4	Холл	8,00		
7-5	С/У	5,30		
		44,00		
8 Гостиничный номер				
8-1	Комната №1	12,40		
8-2	Комната №2	14,10		
8-3	Кухня-ниша	5,80		
8-4	Холл	6,70		
8-5	С/У	4,80		
		43,80		

Экспликация помещений 13 этажа. Корпус 4.				
Номер помещения	Наименование	Площадь, м²	Кат. помещ. щен.	
9 Гостиничный номер				
9-1	Комната №1	12,90		
9-2	Комната №2	14,50		
9-3	Кухня-ниша	3,40		
9-4	Холл	5,00		
9-5	С/У	4,70		
9-6	Гардеробная	4,80		
		45,30		
Места общего пользования				
3.1	Лифтовой холл/ ПБЗ	9,40		
3.2	Тамбур-шлюз	3,20		
3.3	Коридор	55,60		
3.4	Лестничная клетка Н2	29,20		
		97,40		
		613,90		



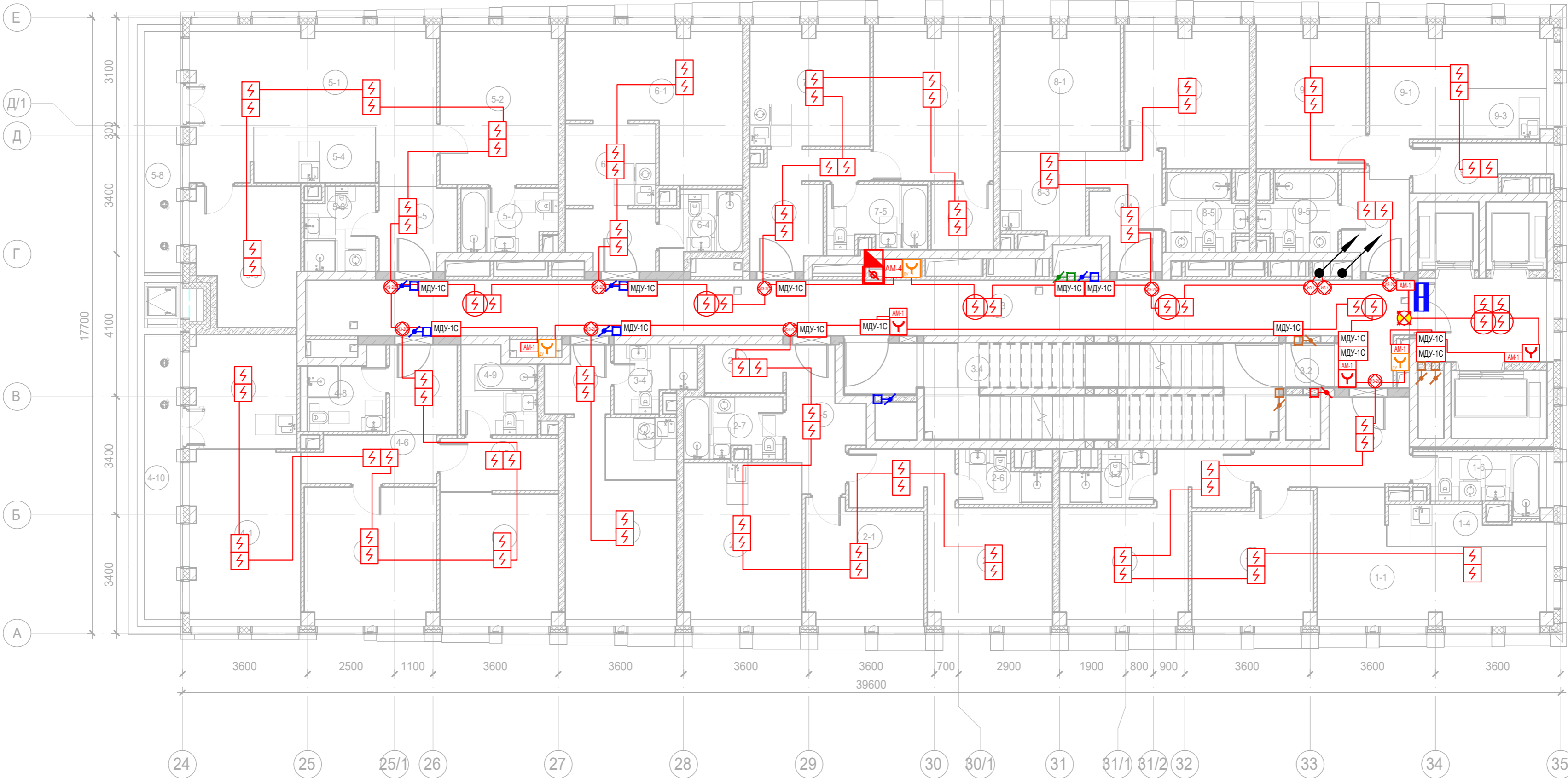
						Заказчик: АО "ГК "ОСНОВА" КР-135Р-СС-6-АПС		
						"Многофункциональный гостиничный комплекс с подземной автостоянкой", по адресу: г. Москва, 2-й Силикатный проезд, вл. 8		
Изм.	Коп.уч.	Лист	№док.	Подпись	Дата			
Разработал	Никачолов				20.09.25	Автоматическая система пожарной сигнализации, в т.ч. противопожарная автоматика	Стадия	Лист
Проверил	Комлев				20.09.25		Р	116
						План расположения оборудования АПС. Корпус 4.Этаж 13.		
Н. контр.	Малиновская				20.09.25			
ГИП	Попов				20.09.25			

Согласовано

Взам. инв. №

Подл. и дата

Инв. № подл.

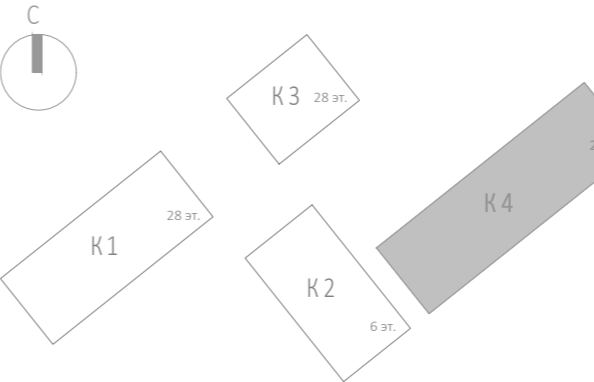







Экспликация помещений 14 этажа. Корпус 4.			
Номер помеще-ния	Наименование	Площадь, м²	Кат. поме-щен.
1 Гостиничный номер			
1-1	Комната №1	17,10	
1-2	Комната №2	11,80	
1-3	Комната №3	16,30	
1-4	Кухня-ниша	4,50	
1-5	Холл	8,30	
1-6	С/У	5,70	
1-7	С/У	3,50	
		67,20	
2 Гостиничный номер			
2-1	Комната №1	10,90	
2-2	Комната №2	16,60	
2-3	Кухня	15,30	
2-4	Гардеробная	3,20	
2-5	Холл	7,10	
2-6	С/У	3,50	
2-7	С/У	4,90	
		61,50	
3 Гостиничный номер			
3-1	Комната	14,90	
3-2	Кухня-ниша	3,70	
3-3	Холл	3,40	
3-4	С/У	4,00	
		26,00	

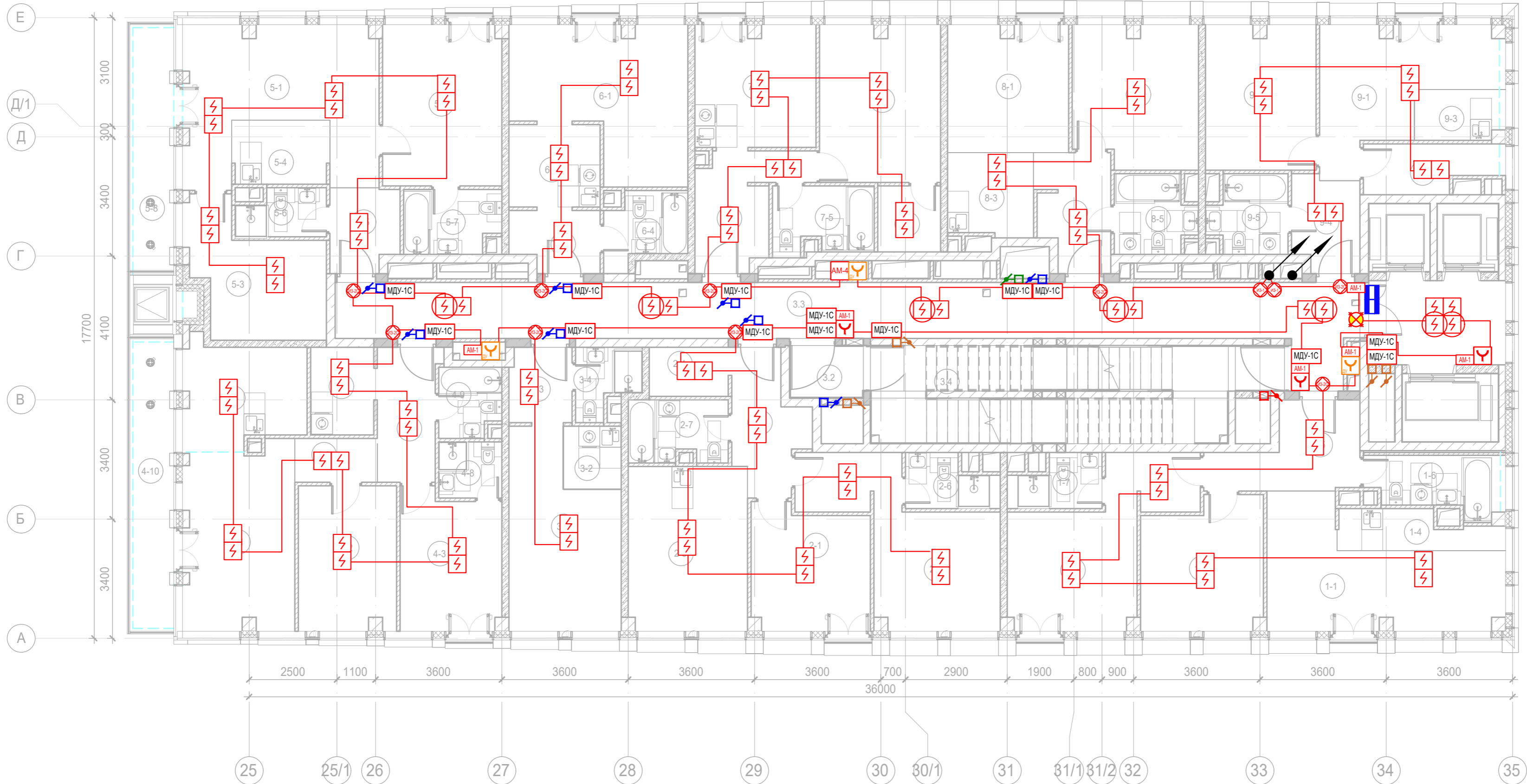
Экспликация помещений 14 этажа. Корпус 4.			
Номер помеще-ния	Наименование	Площадь, м²	Кат. поме-щен.
4 Гостиничный номер			
4-1	Комната №1	15,40	
4-2	Комната №2	14,30	
4-3	Комната №3	12,30	
4-4	Кухня-ниша	10,00	
4-5	Гардеробная	5,20	
4-6	Коридор	5,10	
4-7	Холл	5,10	
4-8	С/У	4,60	
4-9	С/У	5,10	
4-10	Терраса	8,40	
		85,50	
5 Гостиничный номер			
5-1	Комната №1	25,00	
5-2	Комната №2	14,90	
5-3	Комната №3	11,40	
5-4	Кухня-ниша	5,60	
5-5	Холл	5,20	
5-6	С/У	4,70	
5-7	С/У	4,90	
5-8	Терраса	7,20	
		78,90	

Экспликация помещений 14 этажа. Корпус 4.			
Номер помеще-ния	Наименование	Площадь, м²	Кат. поме-щен.
6 Гостиничный номер			
6-1	Комната	17,40	
6-2	Кухня-ниша	6,10	
6-3	Холл	4,20	
6-4	С/У	4,40	
		32,10	
7 Гостиничный номер			
7-1	Комната	14,80	
7-2	Кухня	11,30	
7-3	Гардеробная	3,40	
7-4	Холл	8,00	
7-5	С/У	5,30	
		42,80	
8 Гостиничный номер			
8-1	Комната №1	11,80	
8-2	Комната №2	13,40	
8-3	Кухня-ниша	5,80	
8-4	Холл	6,70	

Экспликация помещений 14 этажа. Корпус 4.			
Номер помеще-ния	Наименование	Площадь, м²	Кат. поме-щен.
8-5	С/У	4,80	
		42,50	
9 Гостиничный номер			
9-1	Комната №1	13,60	
9-2	Комната №2	12,40	
9-3	Кухня-ниша	3,40	
9-4	Холл	5,00	
9-5	С/У	4,70	
9-6	Гардеробная	4,80	
		43,90	
Места общего пользования			
3.1	Лифтовой холл/ ПБЗ	8,90	
3.2	Тамбур-шлюз	1,80	
3.3	Коридор	52,90	
3.4	Лестничная клетка Н2	30,60	
		94,20	
		574,60	



						Заказчик: АО "ГК "ОСНОВА"			КП-135Р-СС-6-АПС			
						"Многофункциональный гостиничный комплекс с подземной автостоянкой", по адресу: г. Москва, 2-й Силикатный проезд, вл. 8						
Изм.	Кол.уч.	Лист	№док.	Подпись	Дата	Автоматическая система пожарной сигнализации, в т.ч. противопожарная автоматика			Стадия	Лист	Листов	
Разработал	Никачалов				20.09.25				Р	117		
Проверил	Комлев				20.09.25	План расположения оборудования АПС. Корпус 4.Этажи 14,16.						
Н. контр.	Малиновская				20.09.25							
ГИП	Попов				20.09.25							



Экспликация помещений 15 этажа. Корпус 4.

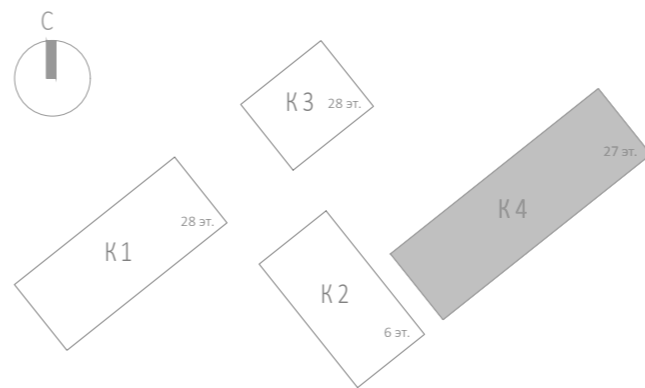
Номер помещения	Наименование	Площадь, м²	Кат. помещен.
1 Гостиничный номер			
1-1	Комната №1	18,70	
1-2	Комната №2	12,50	
1-3	Комната №3	16,90	
1-4	Кухня-ниша	4,60	
1-5	Холл	8,30	
1-6	С/У	5,70	
1-7	С/У	3,50	
		70,20	
2 Гостиничный номер			
2-1	Комната №1	11,60	
2-2	Комната №2	17,20	
2-3	Кухня	15,90	
2-4	Гардеробная	3,20	
2-5	Холл	7,10	
2-6	С/У	3,50	
2-7	С/У	4,90	
		63,40	
3 Гостиничный номер			
3-1	Комната	15,70	
3-2	Кухня-ниша	3,00	
3-3	Холл	3,80	
3-4	С/У	3,20	
		25,70	






Экспликация помещений 15 этажа. Корпус 4.

Номер помещения	Наименование	Площадь, м²	Кат. помещен.
4 Гостиничный номер			
4-1	Комната №1	16,20	
4-2	Комната №2	11,50	
4-3	Комната №3	11,10	
4-4	Кухня	9,80	
4-5	Гардеробная	4,50	
4-6	Коридор	2,90	
4-7	Холл	6,50	
4-8	С/У	2,90	
4-9	С/У	3,40	
4-10	Терраса	9,30	
		78,10	
5 Гостиничный номер			
5-1	Комната №1	20,30	
5-2	Комната №2	15,60	
5-3	Комната №3	11,90	
5-4	Кухня-ниша	5,00	
5-5	Холл	4,50	
5-6	С/У	3,20	
5-7	С/У	4,90	
5-8	Терраса	8,00	
		73,40	
6 Номер дежурного персонала/горничной			
6-1	Комната	18,40	
6-2	Кухня-ниша	6,10	
6-3	Холл	4,20	
6-4	С/У	4,40	
		33,10	

Экспликация помещений 15 этажа. Корпус 4.

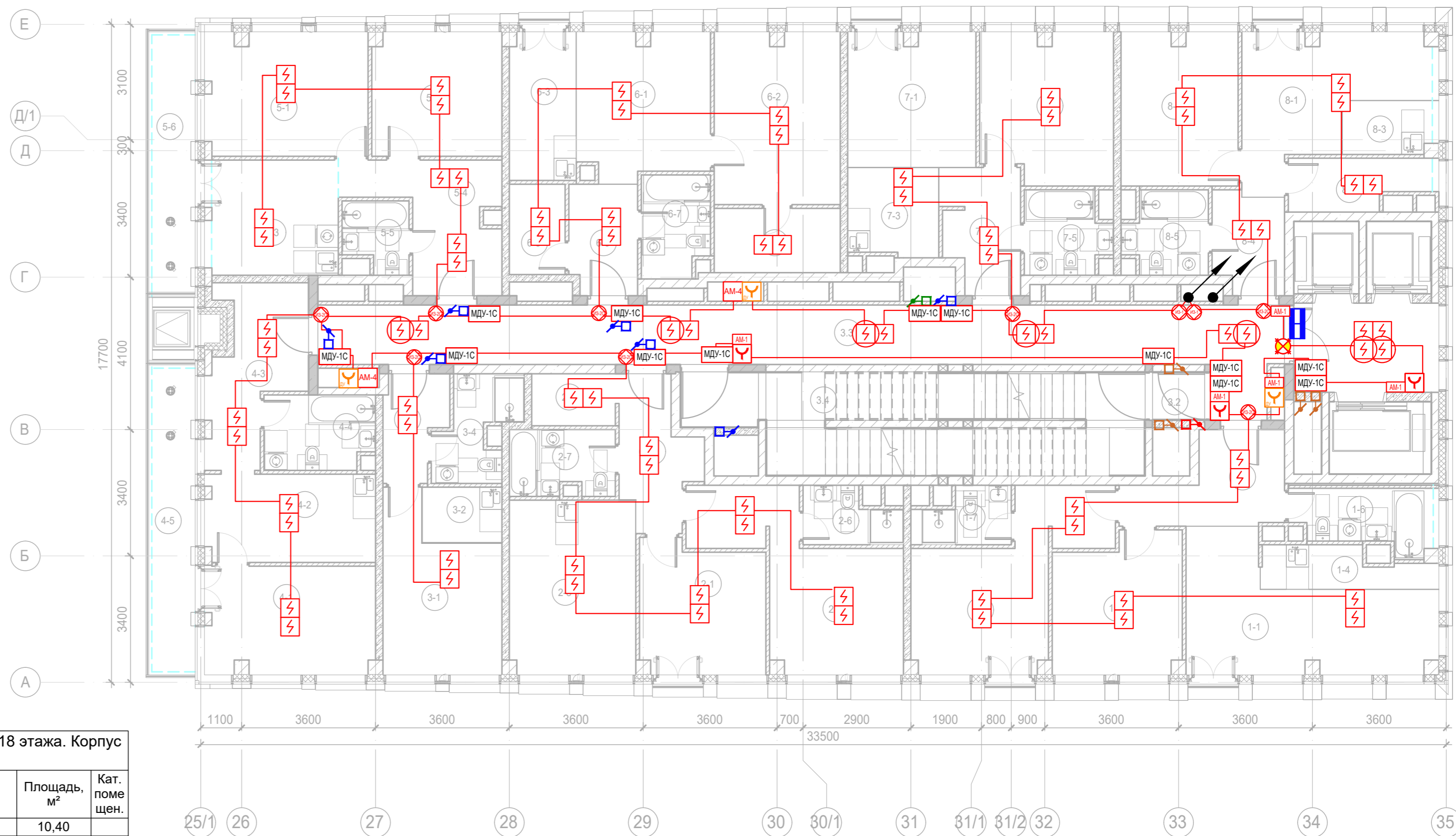
Номер помещения	Наименование	Площадь, м²	Кат. помещен.
7 Гостиничный номер			
7-1	Комната	15,40	
7-2	Кухня	11,90	
7-3	Гардеробная	3,40	
7-4	Холл	8,00	
7-5	С/У	5,30	
		44,00	
8 Гостиничный номер			
8-1	Комната №1	12,40	
8-2	Комната №2	14,10	
8-3	Кухня-ниша	5,80	
8-4	Холл	6,70	
8-5	С/У	4,80	
		43,80	
9 Гостиничный номер			
9-1	Комната №1	14,50	
9-2	Комната №2	12,90	
9-3	Кухня-ниша	3,40	
9-4	Холл	5,00	
9-5	С/У	4,70	
9-6	Гардеробная	4,80	
		45,30	
Места общего пользования			
3.1	Лифтовой холл/ ПБЗ	9,40	
3.2	Тамбур-шлюз	3,20	
3.3	Коридор	48,90	
3.4	Лестничная клетка Н2	29,20	
		90,70	
		567,70	

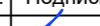






						Заказчик: АО "ГК "ОСНОВА"				КП-135Р-СС-6-АПС		
						"Многофункциональный гостиничный комплекс с подземной автостоянкой", по адресу: г. Москва, 2-й Силикатный проезд, вл. 8						
Изм.	Кол.уч.	Лист	Недок.	Подпись	Дата	Автоматическая система пожарной сигнализации, в т.ч. противопожарная автоматика	Стадия	Лист	Листов			
Разработал	Никачалов				20.09.25		Р	118				
Проверил	Комлев				20.09.25							
						План расположения оборудования АПС. Корпус 4.Этажи 15, 17.						
Н. контр.	Малиновская				20.09.25							
ГИП	Попов				20.09.25							

Экспликация помещений 18 этажа. Корпус  
4.

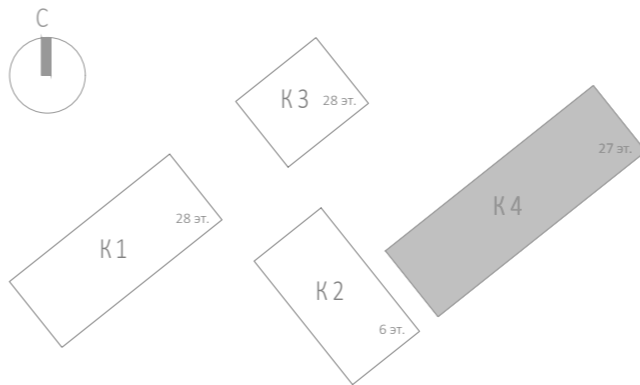
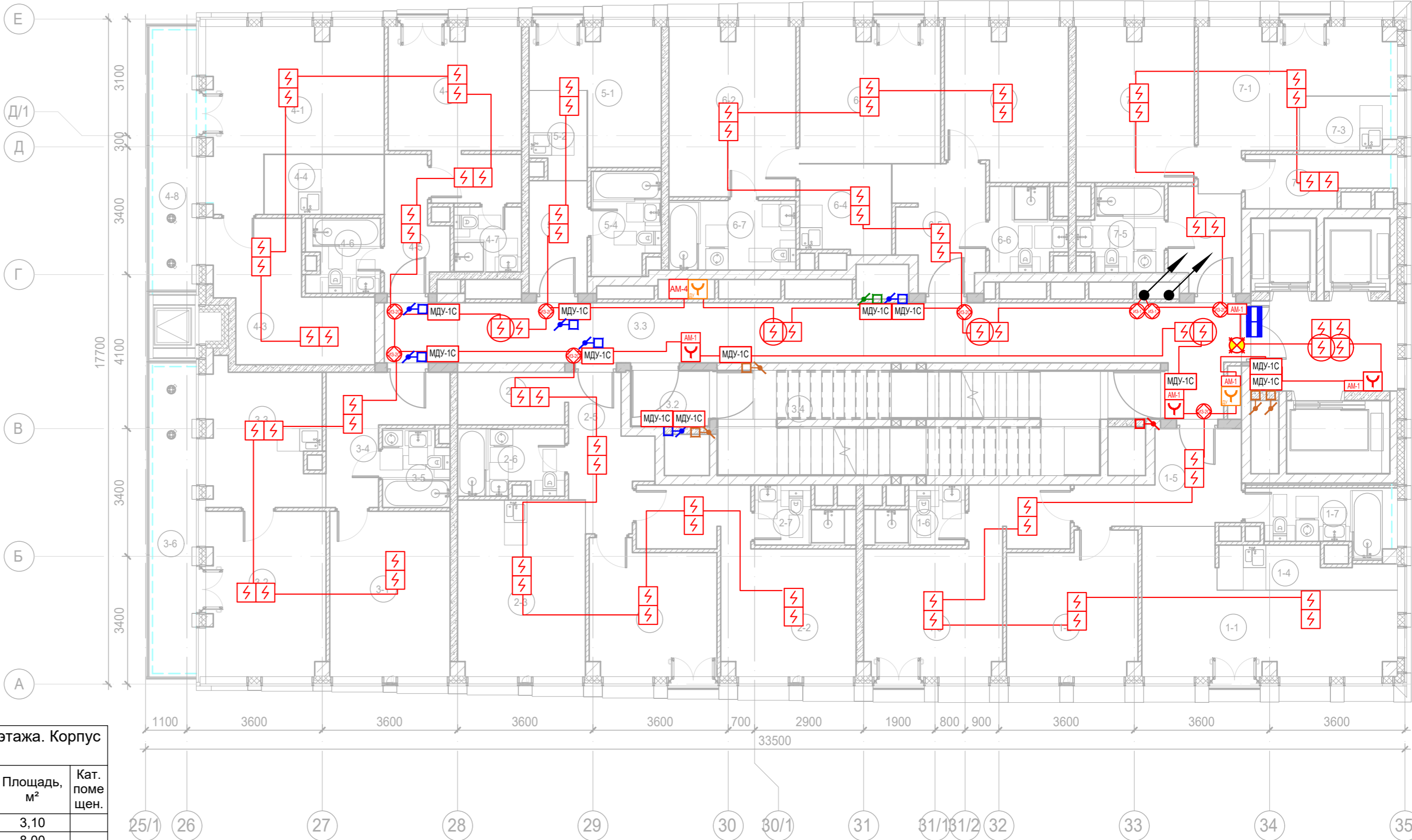
Экспликация помещений 18 этажа. Корпус 4.








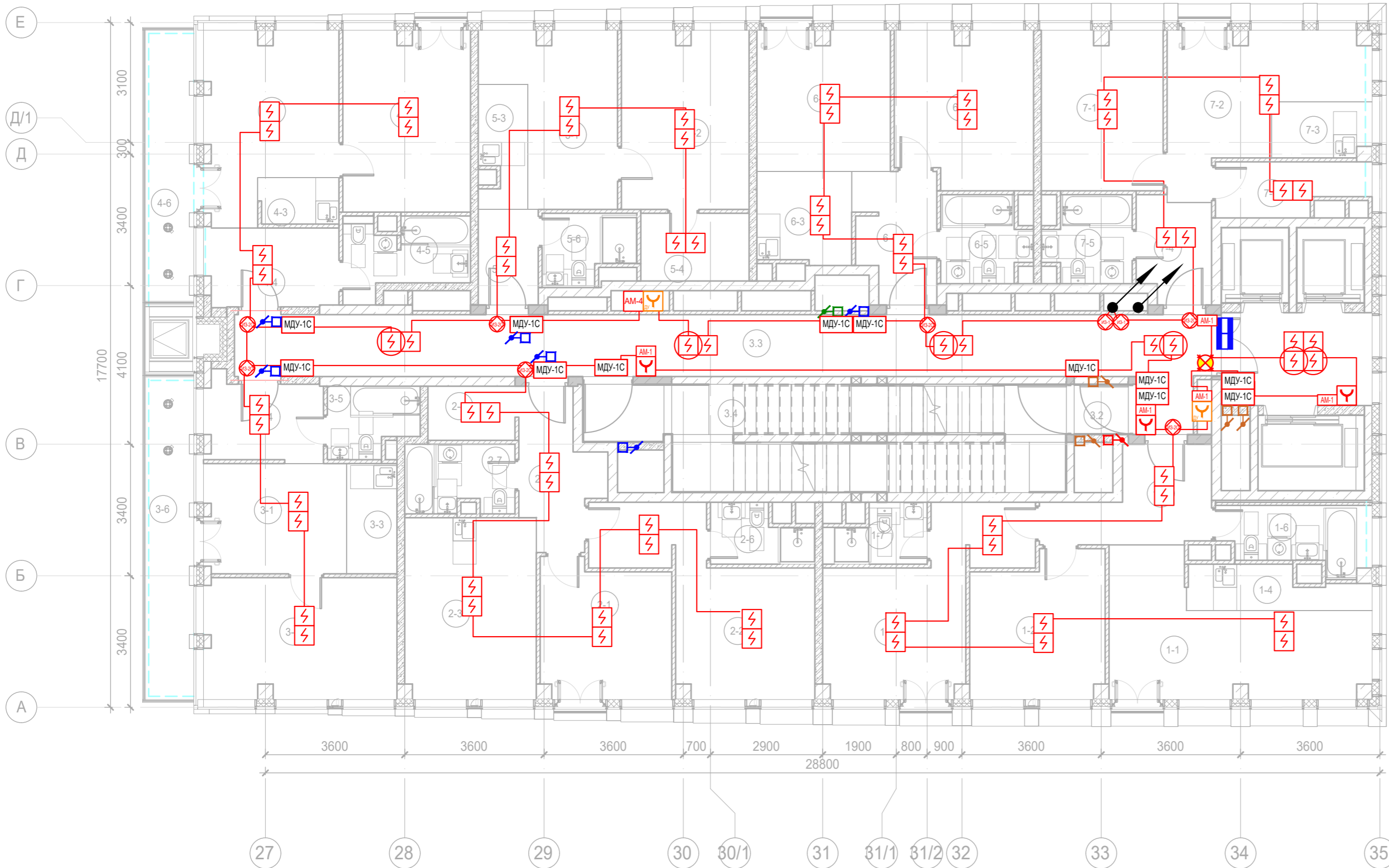
						Заказчик: АО "ГК "ОСНОВА"				КП-135Р-СС-6-АПС			
						"Многофункциональный гостиничный комплекс с подземной автостоянкой", по адресу: г. Москва, 2-й Силикатный проезд, вл. 8							
Изм.	Кол.уч.	Лист	Недок.	Подпись	Дата	Автоматическая система пожарной сигнализации, в т.ч. противопожарная автоматика			Стадия	Лист	Листов		
Разработал	Никачалов				20.09.25				Р	119			
Проверил	Комлев				20.09.25								
						План расположения оборудования АПС. Корпус 4.Этаж 18.							
Н. контр.	Малиновская				20.09.25								
ГИП	Попов				20.09.25								

Экспликация помещений 19 этажа. Корпус 4.			
Номер помеще-ния	Наименование	Площадь, м²	Кат. поме-щен.
1 Гостиничный номер			
1-1	Комната №1	18,70	
1-2	Комната №2	12,50	
1-3	Комната №3	16,90	
1-4	Кухня-ниша	4,60	
1-5	Холл	8,30	
1-6	С/У	3,50	
1-7	С/У	5,70	
		70,20	
2 Гостиничный номер			
2-1	Комната №1	11,60	
2-2	Комната №2	17,20	
2-3	Кухня	15,90	
2-4	Гардеробная	4,00	
2-5	Холл	7,10	
2-6	С/У	4,90	
2-7	С/У	3,50	
		64,20	
3 Гостиничный номер			
3-1	Комната №1	14,10	
3-2	Комната №2	13,80	
3-3	Кухня	11,30	
3-4	Холл	7,70	
3-5	С/У	3,60	
3-6	Терраса	9,30	
		59,80	
4 Гостиничный номер			
4-1	Комната №1	18,20	
4-2	Комната №2	14,90	
4-3	Комната №3	11,90	
4-4	Кухня-ниша	5,10	
4-5	Холл	5,00	
4-6	С/У	3,80	

Экспликация помещений 19 этажа. Корпус 4.			
Номер помеще-ния	Наименование	Площадь, м²	Кат. поме-щен.
4-7	С/У	3,10	
4-8	Терраса	8,00	
		70,00	
5 Номер дежурного персонала/горничной			
5-1	Комната	9,90	
5-2	Кухня-ниша	3,40	
5-3	Холл	4,70	
5-4	С/У	4,90	
		22,90	
6 Гостиничный номер			
6-1	Комната №1	13,50	
6-2	Комната №2	15,20	
6-3	Комната №3	12,80	
6-4	Кухня-ниша	5,80	
6-5	Холл	7,50	
6-6	С/У	4,10	
6-7	С/У	6,30	
		65,20	
7 Гостиничный номер			
7-1	Комната №1	14,50	
7-2	Комната №2	12,90	
7-3	Кухня-ниша	3,40	
7-4	Холл	5,00	
7-5	С/У	4,70	
7-6	Гардеробная	4,80	
		45,30	
Места общего пользования			
3.1	Лифтовой холл/ ПБЗ	9,40	
3.2	Тамбур-шлюз	3,20	
3.3	Коридор	38,70	
3.4	Лестничная клетка Н2	29,20	
		80,50	
		478,10	



						Заказчик: АО "ГК "ОСНОВА"				КП-135Р-СС-6-АПС			
						"Многофункциональный гостиничный комплекс с подземной автостоянкой", по адресу: г. Москва, 2-й Силикатный проезд, вл. 8							
Изм.	Кол.уч.	Лист	Недок.	Подпись	Дата	Автоматическая система пожарной сигнализации, в т.ч. противопожарная автоматика				Стадия	Лист	Листов	
Разработал	Никачалов			20.09.25	Р					120			
Проверил	Комлев			20.09.25									
						План расположения оборудования АПС. Корпус 4.Этаж 19.							
Н. контр.	Малиновская			20.09.25									
ГИП	Полов			20.09.25									








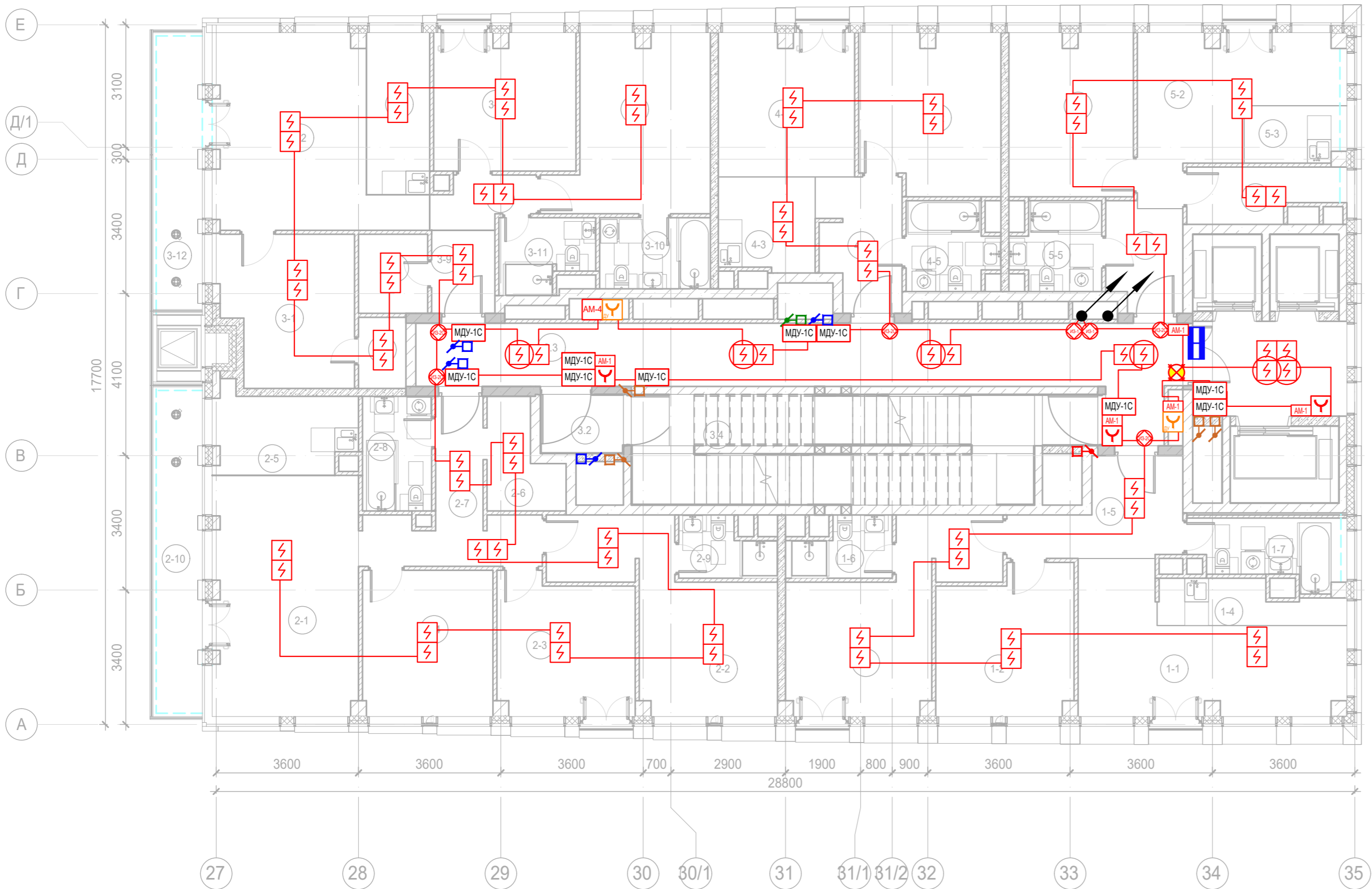
Экспликация помещений 20 этажа. Корпус 4.

Номер помещения	Наименование	Площадь, м²	Кат. помещ.
1 Гостиничный номер			
1-1	Комната №1	18,70	
1-2	Комната №2	12,50	
1-3	Комната №3	16,90	
1-4	Кухня-ниша	4,60	
1-5	Холл	8,30	
1-6	С/У	5,70	
1-7	С/У	3,50	
		70,20	
2 Гостиничный номер			
2-1	Комната №1	11,60	
2-2	Комната №2	17,20	
2-3	Кухня	15,90	
2-4	Гардеробная	3,10	
2-5	Холл	7,10	
2-6	С/У	3,50	
2-7	С/У	4,90	
		63,30	
3 Гостиничный номер			
3-1	Комната №1	10,90	
3-2	Комната №2	15,50	
3-3	Кухня-ниша	3,70	
3-4	Холл	6,40	
3-5	С/У	4,00	
3-6	Терраса	9,30	
		49,80	
4 Гостиничный номер			
4-1	Комната №1	14,70	
4-2	Комната №2	15,30	
4-3	Кухня-ниша	2,50	
4-4	Холл	6,90	
4-5	С/У	5,60	

Экспликация помещений 20 этажа. Корпус 4.

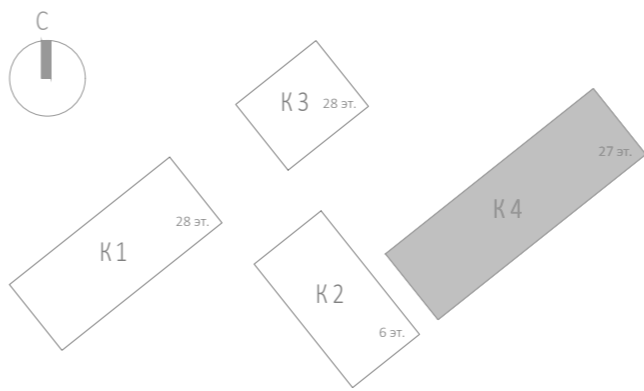
Номер помещения	Наименование	Площадь, м²	Кат. помещ.
4-6	Терраса	8,00	
		53,00	
5 Гостиничный номер			
5-1	Комната №1	12,40	
5-2	Комната №2	15,10	
5-3	Кухня-ниша	3,80	
5-4	Гардеробная	4,90	
5-5	Холл	3,80	
5-6	С/У	4,00	
		44,00	
6 Гостиничный номер			
6-1	Комната №1	12,40	
6-2	Комната №2	14,10	
6-3	Кухня-ниша	5,80	
6-4	Холл	6,70	
6-5	С/У	4,80	
		43,80	
7 Гостиничный номер			
7-1	Комната №1	12,90	
7-2	Комната №2	14,50	
7-3	Кухня-ниша	3,40	
7-4	Холл	5,00	
7-5	С/У	4,70	
7-6	Гардеробная	4,80	
		45,30	
Места общего пользования			
3.1	Лифтовой холл/ ПБЗ	9,40	
3.2	Тамбур-шлюз	1,80	
3.3	Коридор	42,60	
3.4	Лестничная клетка Н2	30,60	
		84,40	
		453,80	






						Заказчик: АО "ГК "ОСНОВА"			КП-135Р-СС-6-АПС			
						"Многофункциональный гостиничный комплекс с подземной автостоянкой", по адресу: г. Москва, 2-й Силикатный проезд, вл. 8						
Изм.	Кол.уч.	Лист	№док.	Подпись	Дата	Автоматическая система пожарной сигнализации, в т.ч. противопожарная автоматика			Стадия	Лист	Листов	
Разработал	Никачалов				20.09.25				Р	121		
Проверил	Комлев				20.09.25	План расположения оборудования АПС. Корпус 4.Этаж 20.						
Н. контр.	Малиновская				20.09.25							
ГИП	Попов				20.09.25							



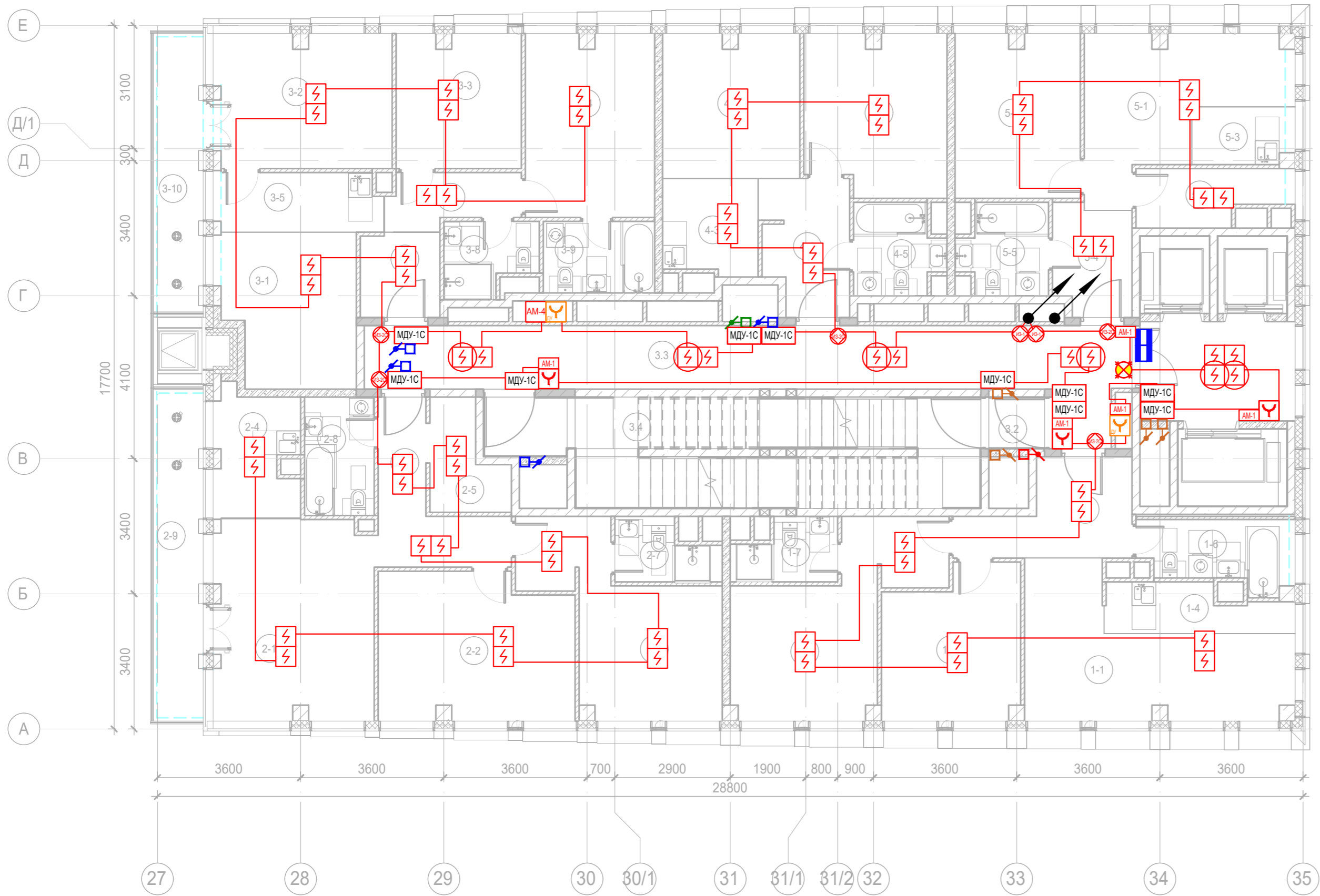
Экспликация помещений 21 этажа. Корпус 4.			
Номер помещения	Наименование	Площадь, м²	Кат. помещ.
1 Гостиничный номер			
1-1	Комната №1	18,70	
1-2	Комната №2	12,50	
1-3	Комната №3	16,90	
1-4	Кухня-ниша	4,60	
1-5	Холл	8,30	
1-6	С/У	3,50	
1-7	С/У	5,70	
		70,20	
2 Гостиничный номер			
2-1	Комната №1	22,70	
2-2	Комната №2	17,20	
2-3	Комната №3	11,90	
2-4	Комната №4	12,20	
2-5	Кухня-ниша	7,40	
2-6	Гардеробная	4,30	
2-7	Холл	9,20	
2-8	С/У	5,10	
2-9	С/У	3,30	
2-10	Терраса	9,30	
		102,60	
3 Гостиничный номер			
3-1	Комната №1	12,90	
3-2	Комната №2	20,60	
3-3	Комната №3	12,40	
3-4	Комната №4	15,90	
3-5	Кухня-ниша	6,60	
3-6	Гардеробная	3,50	
3-7	Гардеробная	2,20	

Экспликация помещений 21 этажа. Корпус 4.			
Номер помещения	Наименование	Площадь, м²	Кат. помещ.
3-8	Коридор	3,00	
3-9	Холл	3,40	
3-10	С/У	5,00	
3-11	С/У	4,10	
3-12	Терраса	8,00	
		97,60	
4 Номер дежурного персонала/горничной			
4-1	Комната №1	12,40	
4-2	Комната №2	14,10	
4-3	Кухня-ниша	5,80	
4-4	Холл	6,70	
4-5	С/У	4,80	
		43,80	
5 Гостиничный номер			
5-1	Комната №1	12,90	
5-2	Комната №2	14,50	
5-3	Кухня-ниша	3,40	
5-4	Холл	5,00	
5-5	С/У	4,70	
5-6	Гардеробная	4,80	
		45,30	
Места общего пользования			
3.1	Лифтовой холл/ ПБЗ	9,40	
3.2	Тамбур-шлюз	3,20	
3.3	Коридор	33,30	
3.4	Лестничная клетка Н2	29,20	
		75,10	
		434,60	



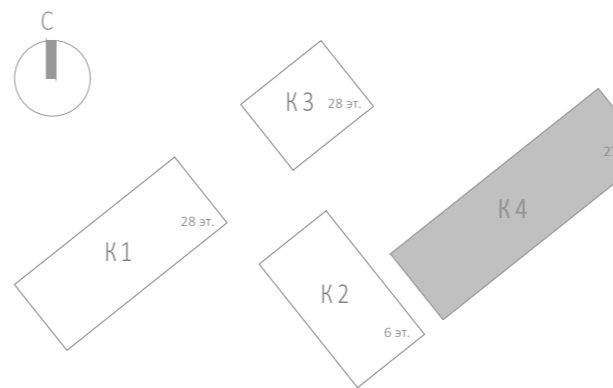
						Заказчик: АО "ГК "ОСНОВА"				КП-135Р-СС-6-АПС		
						"Многофункциональный гостиничный комплекс с подземной автостоянкой", по адресу: г. Москва, 2-й Силикатный проезд, вл. 8						
Изм.	Кол.уч.	Лист	№ док.	Подпись	Дата	Автоматическая система пожарной сигнализации, в т.ч. противопожарная автоматика			Стадия	Лист	Листов	
Разработал	Никачалов				20.09.25				Р	122		
Проверил	Комлев				20.09.25	План расположения оборудования АПС. Корпус 4.Этаж 21.						
Н. контр.	Малиновская				20.09.25							
ГИП	Попов				20.09.25							






Имя, № подл.	Подп. и дата	Взам. инв. №	Согласовано

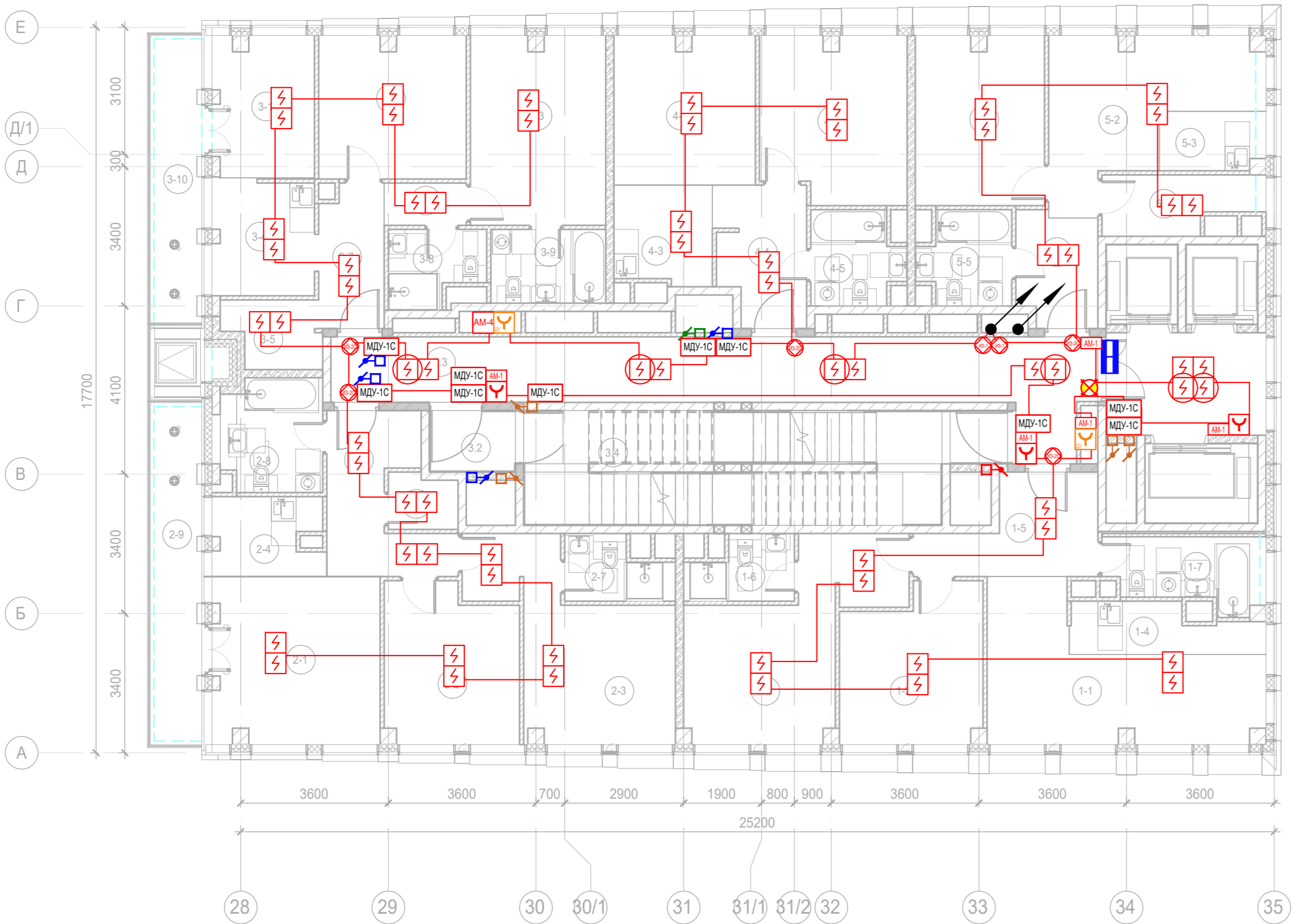


Экспликация помещений 22 этажа. Корпус 4.			
Номер помещения	Наименование	Площадь, м²	Кат. помещ.
1 Гостиничный номер			
1-1	Комната №1	18,40	
1-2	Комната №2	12,50	
1-3	Комната №3	17,10	
1-4	Кухня-ниша	5,10	
1-5	Холл	8,30	
1-6	С/У	5,90	
1-7	С/У	3,70	
		71,00	
2 Гостиничный номер			
2-1	Комната №1	20,20	
2-2	Комната №2	17,70	
2-3	Комната №3	16,50	
2-4	Кухня-ниша	7,10	
2-5	Гардеробная	4,40	
2-6	Холл	7,90	
2-7	С/У	3,60	
2-8	С/У	5,20	
2-9	Терраса	9,30	
		91,90	
3 Гостиничный номер			
3-1	Комната №1	12,40	
3-2	Комната №2	14,70	
3-3	Комната №3	10,50	
3-4	Комната №4	14,90	
3-5	Кухня-ниша	6,00	
3-6	Коридор	4,20	

Экспликация помещений 22 этажа. Корпус 4.			
Номер помещения	Наименование	Площадь, м²	Кат. помещ.
3-7	Холл	4,20	
3-8	С/У	4,00	
3-9	С/У	5,00	
3-10	Терраса	8,00	
		83,90	
4 Гостиничный номер			
4-1	Комната №1	12,40	
4-2	Комната №2	14,00	
4-3	Кухня-ниша	5,70	
4-4	Холл	7,10	
4-5	С/У	4,80	
		44,00	
5 Гостиничный номер			
5-1	Комната №1	14,40	
5-2	Комната №2	12,90	
5-3	Кухня-ниша	3,40	
5-4	Холл	5,30	
5-5	С/У	4,80	
5-6	Гардеробная	4,80	
		45,60	
Места общего пользования			
3.1	Лифтовой холл/ ПБЗ	9,70	
3.2	Тамбур-шлюз	1,80	
3.3	Коридор	33,10	
3.4	Лестничная клетка Н2	30,60	
		75,20	
		411,60	



						Заказчик: АО "ГК "ОСНОВА"				КП-135Р-СС-6-АПС			
						"Многофункциональный гостиничный комплекс с подземной автостоянкой", по адресу: г. Москва, 2-й Силикатный проезд, вл. 8							
Изм.	Кол.уч.	Лист	Недок.	Подпись	Дата	Автоматическая система пожарной сигнализации, в т.ч. противопожарная автоматика			Стадия	Лист	Листов		
Разработал	Никачалов				20.09.25				Р	123			
Проверил	Комлев				20.09.25								
Н. контр.	Малиновская				20.09.25	План расположения оборудования АПС. Корпус 4.Этаж 22.							
ГИП	Попов				20.09.25								

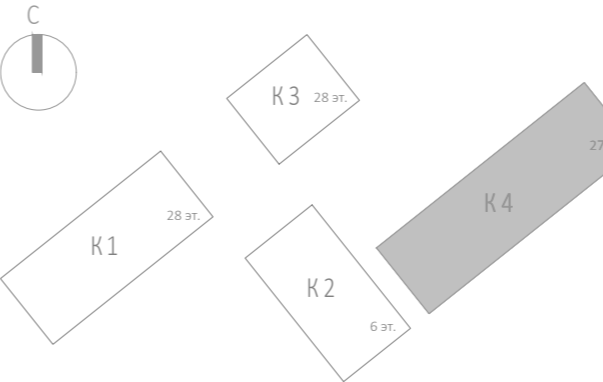







Экспликация помещений 23 этажа. Корпус 4.

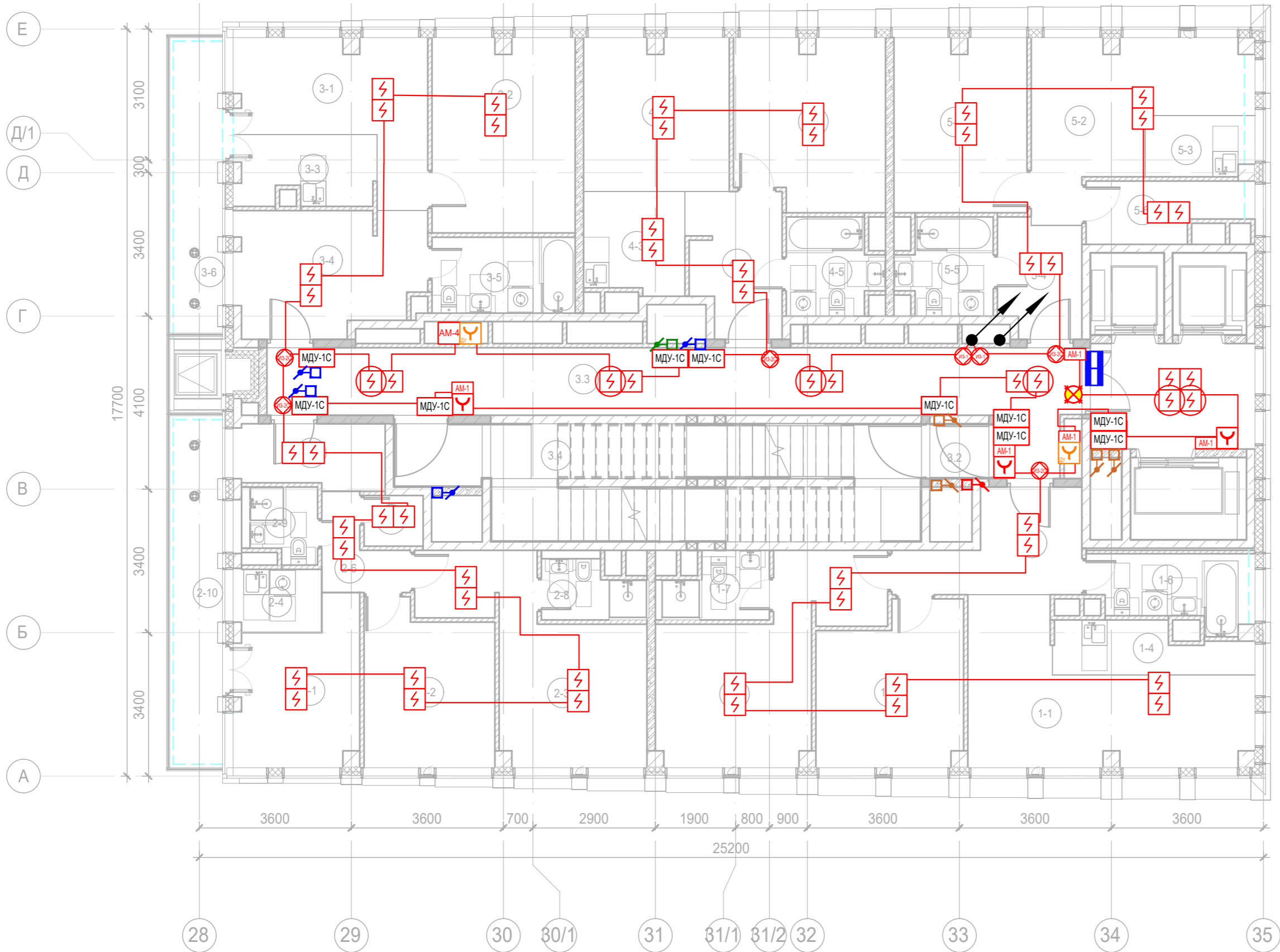
Номер помещения	Наименование	Площадь, м²	Кат. помещ.
1 Гостиничный номер			
1-1	Комната №1	18,40	
1-2	Комната №2	12,50	
1-3	Комната №3	17,10	
1-4	Кухня-ниша	5,10	
1-5	Холл	8,30	
1-6	С/У	3,70	
1-7	С/У	5,90	
		71,00	
2 Гостиничный номер			
2-1	Комната №1	16,50	
2-2	Комната №2	12,20	
2-3	Комната №3	16,40	
2-4	Кухня-ниша	4,90	
2-5	Гардеробная	2,20	
2-6	Холл	8,80	
2-7	С/У	3,60	
2-8	С/У	5,90	
2-9	Терраса	9,30	
		79,80	
3 Гостиничный номер			
3-1	Комната №1	8,40	
3-2	Комната №2	12,40	
3-3	Комната №3	15,10	
3-4	Кухня-ниша	6,90	
3-5	Гардеробная	3,50	
3-6	Коридор	2,10	

Экспликация помещений 23 этажа. Корпус 4.

Номер помещения	Наименование	Площадь, м²	Кат. помещ.
3-7	Холл	5,40	
3-8	С/У	4,00	
3-9	С/У	5,00	
3-10	Терраса	8,00	
		70,80	
4 Номер дежурного персонала/горничной			
4-1	Комната №1	12,40	
4-2	Комната №2	14,00	
4-3	Кухня-ниша	5,70	
4-4	Холл	7,10	
4-5	С/У	4,80	
		44,00	
5 Гостиничный номер			
5-1	Комната №1	12,90	
5-2	Комната №2	14,40	
5-3	Кухня-ниша	3,40	
5-4	Холл	5,30	
5-5	С/У	4,80	
5-6	Гардеробная	4,80	
		45,60	
Места общего пользования			
3.1	Лифтовой холл/ ПБЗ	9,70	
3.2	Тамбур-шлюз	3,20	
3.3	Коридор	32,10	
3.4	Лестничная клетка Н2	29,20	
		74,20	
		385,40	



						Заказчик: АО "ГК "ОСНОВА"			КП-135Р-СС-6-АПС			
						"Многофункциональный гостиничный комплекс с подземной автостоянкой", по адресу: г. Москва, 2-й Силикатный проезд, вл. 8						
Изм.	Кол.уч.	Лист	№ док.	Подпись	Дата	Автоматическая система пожарной сигнализации, в т.ч. противопожарная автоматика			Стадия	Лист	Листов	
Разработал	Никачалов				20.09.25				Р	124		
Проверил	Комлев				20.09.25							
						План расположения оборудования АПС. Корпус 4.Этаж 23.						
Н. контр.	Малиновская				20.09.25							
ГИП	Попов				20.09.25							

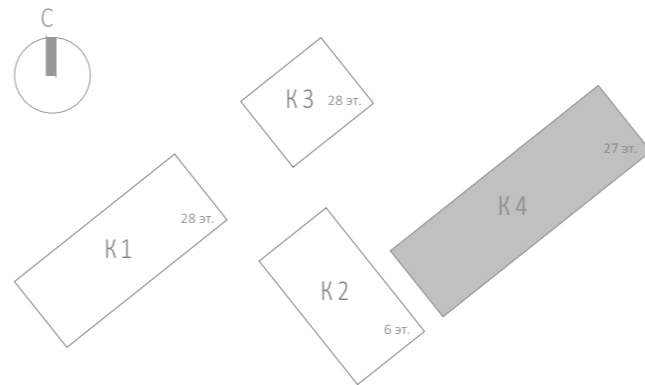







Экспликация помещений 24 этажа. Корпус 4.

Номер помеще-ния	Наименование	Площадь, м²	Кат. поме-щен.
1 Гостиничный номер			
1-1	Комната №1	18,40	
1-2	Комната №2	12,50	
1-3	Комната №3	17,10	
1-4	Кухня-ниша	5,10	
1-5	Холл	8,30	
1-6	С/У	5,90	
1-7	С/У	3,70	
		71,00	
2 Гостиничный номер			
2-1	Комната №1	10,20	
2-2	Комната №2	11,40	
2-3	Комната №3	16,50	
2-4	Кухня-ниша	3,10	
2-5	Гардеробная	1,70	
2-6	Коридор	3,40	
2-7	Холл	5,30	
2-8	С/У	3,40	
2-9	С/У	2,70	
2-10	Терраса	9,30	
		67,00	
3 Гостиничный номер			
3-1	Комната №1	12,50	
3-2	Комната №2	15,50	
3-3	Кухня-ниша	5,60	
3-4	Холл	13,10	

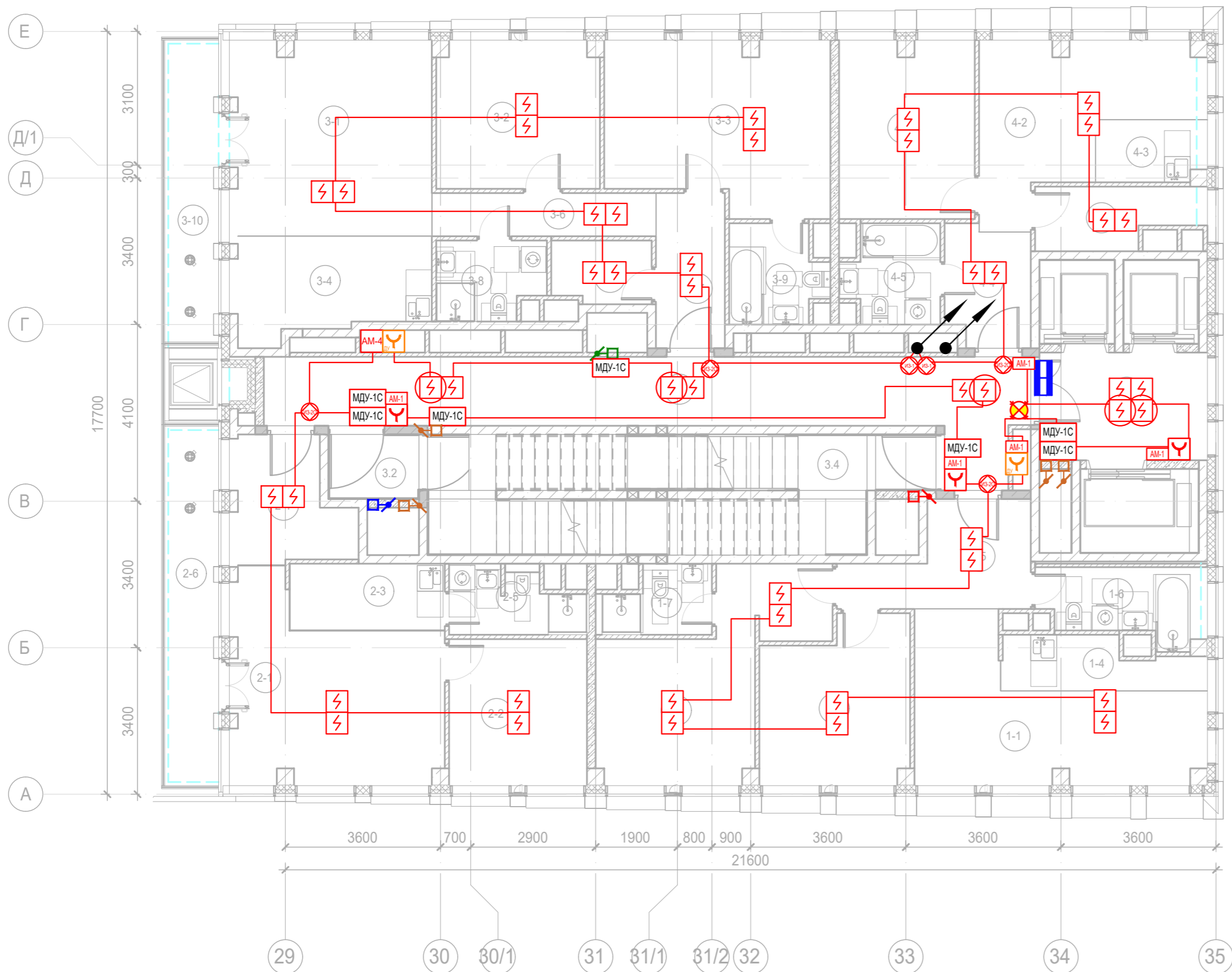
Экспликация помещений 24 этажа. Корпус 4.

Номер помеще-ния	Наименование	Площадь, м²	Кат. поме-щен.
3-5	С/У	6,10	
3-6	Терраса	8,00	
		60,80	
4 Гостиничный номер			
4-1	Комната №1	12,40	
4-2	Комната №2	14,00	
4-3	Кухня-ниша	5,70	
4-4	Холл	7,10	
4-5	С/У	4,80	
		44,00	
5 Гостиничный номер			
5-1	Комната №1	12,90	
5-2	Комната №2	14,40	
5-3	Кухня-ниша	3,40	
5-4	Холл	5,30	
5-5	С/У	4,80	
5-6	Гардеробная	4,80	
		45,60	
Места общего пользования			
3.1	Лифтовой холл/ ПБЗ	9,70	
3.2	Тамбур-шлюз	1,80	
3.3	Коридор	33,10	
3.4	Лестничная клетка Н2	30,60	
		75,20	
		363,60	



						Заказчик: АО "ГК "ОСНОВА"			КП-135Р-СС-6-АПС			
						"Многофункциональный гостиничный комплекс с подземной автостоянкой", по адресу: г. Москва, 2-й Силикатный проезд, вл. 8						
Изм.	Кол.уч.	Лист	№ док.	Подпись	Дата	Автоматическая система пожарной сигнализации, в т.ч. противопожарная автоматика			Стадия	Лист	Листов	
Разработал	Никачалов				20.09.25				Р	125		
Проверил	Комлев				20.09.25	План расположения оборудования АПС. Корпус 4.Этаж 24.						
Н. контр.	Малиновская				20.09.25							
ГИП	Попов				20.09.25							

Изм. № подл.	Подп. и дата	Взам. инв. №	Согласовано

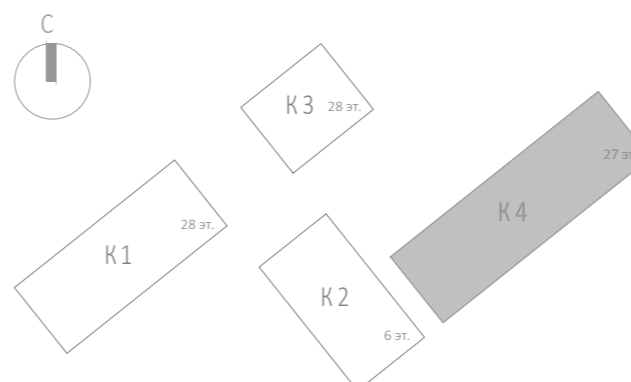







Экспликация помещений 25 этажа. Корпус 4.

Номер помещения	Наименование	Площадь, м²	Кат. помещ.
1 Гостиничный номер			
1-1	Комната №1	18,40	
1-2	Комната №2	12,50	
1-3	Комната №3	17,10	
1-4	Кухня-ниша	5,10	
1-5	Холл	8,30	
1-6	С/У	5,90	
1-7	С/У	3,70	
		71,00	
2 Гостиничный номер			
2-1	Комната №1	19,50	
2-2	Комната №2	10,90	
2-3	Кухня-ниша	5,60	
2-4	Холл	7,20	
2-5	С/У	4,50	
2-6	Терраса	9,30	
		57,00	
3 Гостиничный номер			
3-1	Комната №1	21,10	
3-2	Комната №2	12,90	
3-3	Комната №3	19,60	
3-4	Кухня-ниша	10,10	

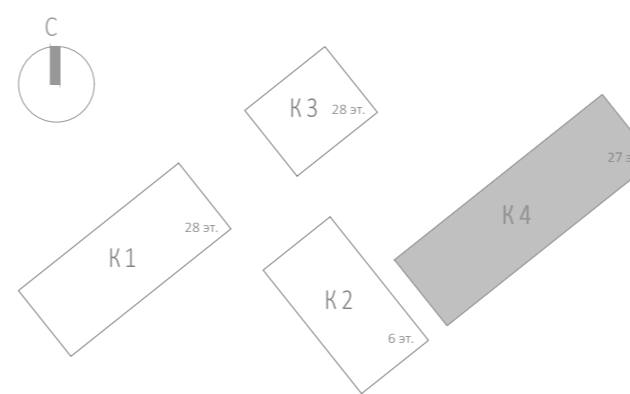
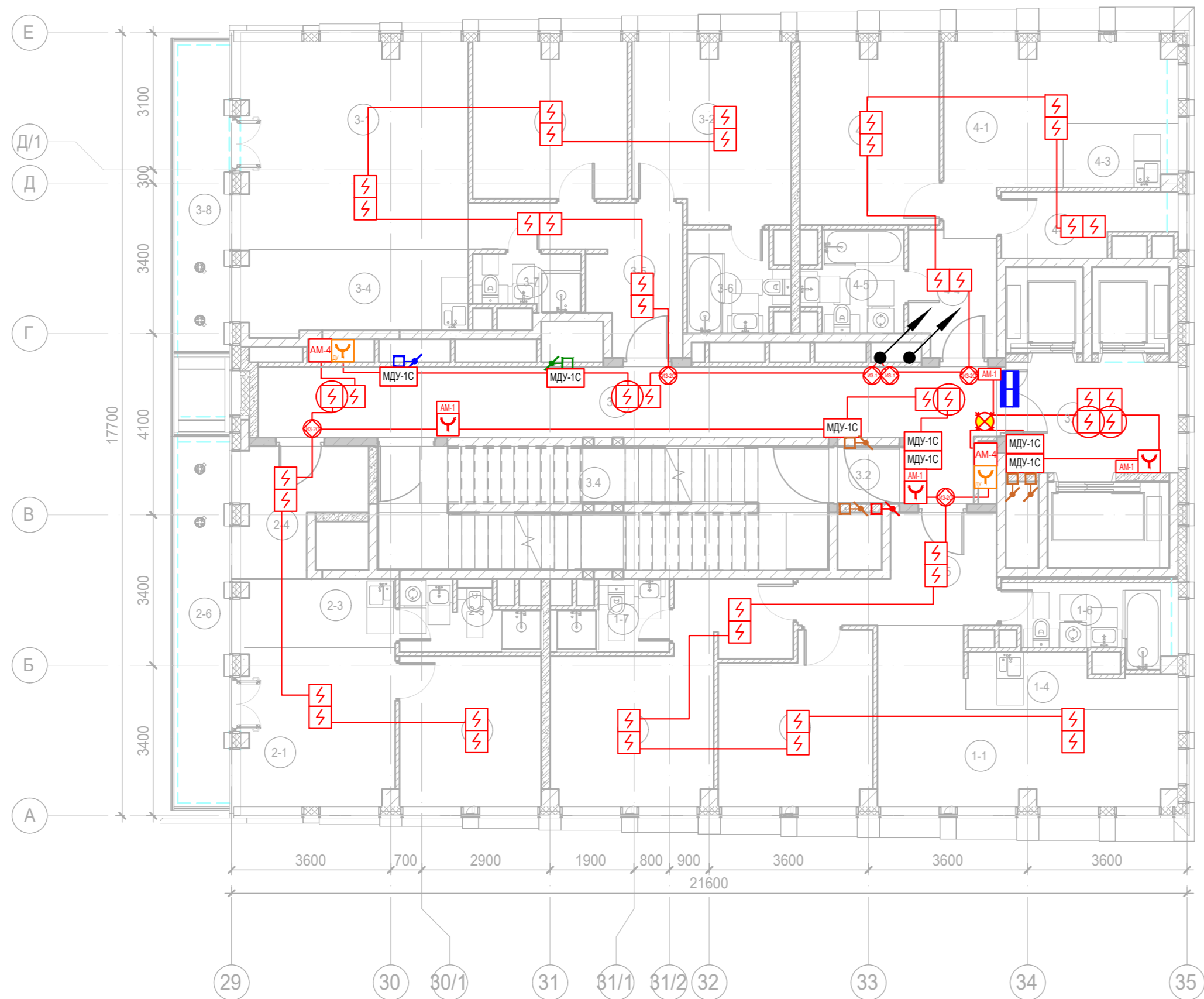
Экспликация помещений 25 этажа. Корпус 4.

Номер помещения	Наименование	Площадь, м²	Кат. помещ.
3-5	Гардеробная	3,30	
3-6	Коридор	5,20	
3-7	Холл	5,80	
3-8	С/У	4,40	
3-9	С/У	4,80	
3-10	Терраса	8,00	
		95,20	
4 Номер дежурного персонала/горничной			
4-1	Комната №1	12,90	
4-2	Комната №2	14,40	
4-3	Кухня-ниша	3,40	
4-4	Холл	5,30	
4-5	С/У	4,80	
4-6	Гардеробная	4,80	
		45,60	
Места общего пользования			
3.1	Лифтовой холл/ ПБЗ	9,70	
3.2	Тамбур-шлюз	3,20	
3.3	Коридор	30,70	
3.4	Лестничная клетка Н2	28,90	
		72,50	
		341,30	








						Заказчик: АО "ГК "ОСНОВА"				КП-135Р-СС-6-АПС			
						"Многофункциональный гостиничный комплекс с подземной автостоянкой", по адресу: г. Москва, 2-й Силикатный проезд, вл. 8							
Изм.	Кол.уч.	Лист	Недок.	Подпись	Дата	Автоматическая система пожарной сигнализации, в т.ч. противопожарная автоматика				Стадия	Лист	Листов	
Разработал	Никачалов				20.09.25					Р	126		
Проверил	Комлев				20.09.25	План расположения оборудования АПС. Корпус 4.Этаж 25.							
Н. контр.	Малиновская				20.09.25								
ГИП	Попов				20.09.25								

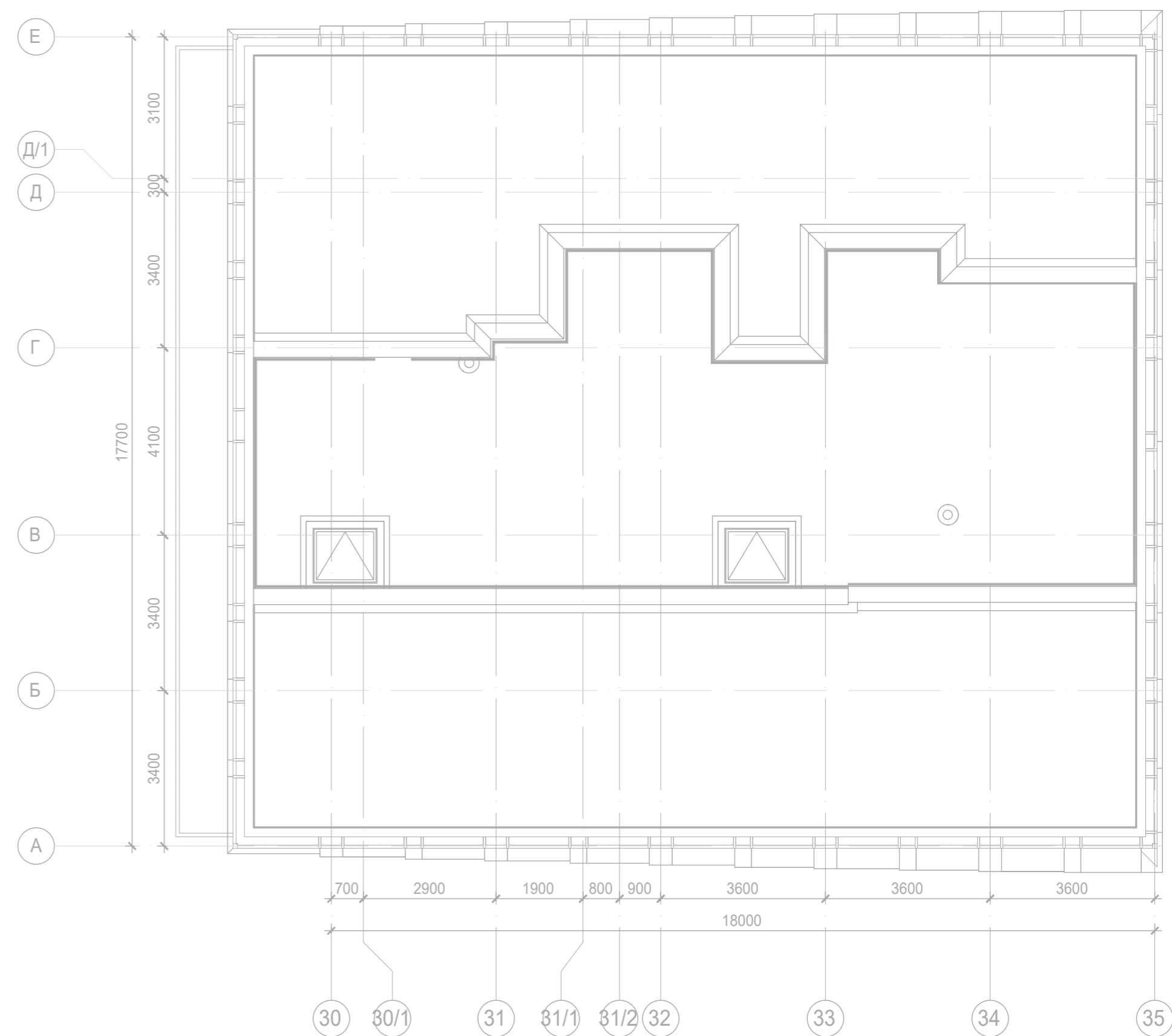
Изм.	№ подл.	Дата	Взам. инв. №	Согласовано



Экспликация помещений 26 этажа. Корпус 4.

Номер помеще-ния	Наименование	Площадь, м²	Кат. поме-щен.
1 Гостиничный номер			
1-1	Комната №1	18,40	
1-2	Комната №2	12,50	
1-3	Комната №3	17,10	
1-4	Кухня-ниша	5,10	
1-5	Холл	8,30	
1-6	С/У	5,90	
1-7	С/У	3,70	
		71,00	
2 Гостиничный номер			
2-1	Комната №1	12,30	
2-2	Комната №2	10,90	
2-3	Кухня-ниша	5,30	
2-4	Холл	7,10	
2-5	С/У	4,50	
2-6	Терраса	9,30	
		49,40	
3 Гостиничный номер			
3-1	Комната №1	23,90	
3-2	Комната №2	14,00	
3-3	Комната №3	12,30	
3-4	Кухня-ниша	9,80	
3-5	Холл	9,80	
3-6	С/У	4,80	
3-7	С/У	3,00	
3-8	Терраса	8,00	
		85,60	
4 Гостиничный номер			
4-1	Комната №1	14,40	
4-2	Комната №2	12,90	
4-3	Кухня-ниша	3,40	
4-4	Холл	5,30	
4-5	С/У	4,80	
4-6	Гардеробная	4,80	
		45,60	
Места общего пользования			
3.1	Лифтовой холл/ ПБЗ	9,80	
3.2	Тамбур-шлюз	1,80	
3.3	Коридор	28,90	
3.4	Лестничная клетка Н2	27,20	
		67,70	
		319,30	

						Заказчик: АО "ГК "ОСНОВА"				КП-135Р-СС-6-АПС			
						"Многофункциональный гостиничный комплекс с подземной автостоянкой", по адресу: г. Москва, 2-й Силикатный проезд, вл. 8							
Изм.	Кол.уч.	Лист	Недок.	Подпись	Дата	Автоматическая система пожарной сигнализации, в т.ч. противопожарная автоматика				Стадия	Лист	Листов	
Разработал	Никачалов				20.09.25					Р	127		
Проверил	Комлев				20.09.25								
Н. контр.	Малиновская				20.09.25	План расположения оборудования АПС. Корпус 4.Этаж 26.							
ГИП	Попов				20.09.25								



Согласовано					Поз.	Наименование и техническая характеристика	Тип, марка, обозначение документа, опросного листа	Код оборудования, изделия, материала	Завод-изготовитель	Ед. измерения	Кол.	Масса 1 ед., кг	Примечание
						Основное оборудование							
						Корпус 1							
					1	Оборудование и материалы							
					1.1	Прибор приемно-контрольный охранно-пожарный адресный	R3-Рубеж-2ОП		Рубеж	шт.	14		
					1.2	Извещатель пожарный дымовой оптико-электронный адресно-аналоговый	ИП 212-64-R3		Рубеж	шт.	2414		
					1.3	Изолятор шлейфа	ИЗ-1Б прот. R3		Рубеж	шт.	167		
					1.4	Изолятор шлейфа	ИЗ-2О-R3		Рубеж	шт.	264		
					1.5	Извещатель пожарный ручной электроконтактный адресный	ИПР 513-11ИКЗ-А-R3		Рубеж	шт.	85		
					1.6	Извещатель пожарный ручной дистанционного пуска	УДП 513-11 ИКЗ-R3		Рубеж	шт.	54		
					1.7	Изолятор шлейфа	ИЗ-1 прот. R3		Рубеж	шт.	140		
					1.8	Адресный релейный модуль (1 реле) без контроля целостности цепи	PM-1-R3		Рубеж	шт.	27		
					1.9	Адресная метка (1 вх)	AM-1-R3		Рубеж	шт.	142		
					1.10	Адресная метка (4 вх)	AM-4-R3		Рубеж	шт.	39		
					1.11	Модули управления клапаном дымоудаления	МДУ-1С-R3		Рубеж	шт.	312		
					1.12	Адресный релейный модуль (4 реле) без контроля целостности цепи	PM-4-R3		Рубеж	шт.	2		
					1.13	Адресный релейный модуль (4 реле) с контролем целостности цепи	PM-4К-R3		Рубеж	шт.	1		
					1.14	Извещатель охранный точечный магнитоконтактный	СМК-1		Магнито-Контакт	шт.	52		
					1.15	Оповещатель охранно-пожарный комбинированный (светозвуковой)	ОПОП 124-R3		Рубеж	шт.	26		
					1.16	Источник вторичного электропитания резервированный для оповещения	ИВЭПР 24/2,5 2x12-Р БР		Рубеж	шт.	14		
				1.17	Аккумуляторная батарея 12В 12Ач.	DTM1212		DELTA	шт.	28			
				1.18	Щит с монтажной панелью ЩМП 1000x650x285	ЩМП-5-0 У2 IP54 RAL 3020		IEK	шт.	5			
				1.19	Труба стальная водогазопроводная оцинкованная DN32	ГОСТ 3262-75		Россия	м	300			

Согласовано			
Инв. N подл.	Взам инв. N	Подп. и дата	

Поз.	Наименование и техническая характеристика	Тип, марка, обозначение документа, опросного листа	Код оборудования, изделия, материала	Завод-изготовитель	Ед. измерени я	Кол.	Масса 1 ед., кг	Примечание
1.20	Бирка кабельная маркировочная (уп. 250шт)	Бирка У 153		Михневский ЗЭИ	уп	20		
1.21	Пена огнейстойка двухкомпонентная	DN1201		ДКС	шт.	150		
2	Кабельные изделия и материалы							
2.1	Кабель симметричный парной скрутки, сеч. 1х2х0,75	КПСнг(А)–FRHF 1х2х0,75		СегментЭнерго	м	13000		АЛС, 24В; интеграция со смежными системами
2.2	Кабель симметричный витая пара	СегментЛАН U/UTP ZNнг(А)-FRHF 2х2х0,5		СегментЭнерго	м	300		R3-Link
2.3	Кабель симметричный парной скрутки, сеч. 2х2х0,75	КПСнг(А)–FRHF 2х2х0,75		СегментЭнерго	м	500		Контроль клапанов ПДВ
2.4	Кабель силовой	ППГнг(А)-FRHF		СегментЭнерго	м	500		Управление клапанами ПДВ
2.5	Труба ПВХ гибкая с зондом D=16	10116-E90		Экопласт	м	13000		
2.6	Скоба однолапковая D16 (100 шт)	43716		Экопласт	уп	440		
2.7	Дюбель MUD 6/32 6х32 (100 шт)	47204-100		Экопласт	уп	440		
2.8	Шуруп DIN7981 5,5х38 (100шт.)	47405		Экопласт	уп	440		
2.9	Коробка монтажная, огнестойкая, без галогена JBL085 85х85х38	43355HF		Экопласт	шт.	500		
3	Оборудование и материалы (аренда)							
3.1	Прибор приемно-контрольный охранно-пожарный адресный	R3-Рубеж-2ОП		Рубеж	шт.	1		
3.2	Извещатель пожарный дымовой оптико-электронный	ИП 212-141 V1.03		Рубеж	шт.	42		
3.3	Извещатель пожарный ручной электроконтактный	ИПР 513-10		Рубеж	шт.	6		
3.4	Метка адресная пожарная со встроенным изолятором короткого замыкания	АМП-4-ИК3-R3		Рубеж	шт.	5		
3.5	Источник вторичного электропитания резервированный для оповещения	ИВЭПР 24/2,5 2х7-Р БР		Рубеж	шт.	5		
3.6	Аккумуляторная батарея 12В 12Ач.	DTM1207		DELTA	шт.	10		
3.7	Труба стальная водогазопроводная оцинкованная DN32	ГОСТ 3262-75		Росиня	м	10		
3.8	Бирка кабельная маркировочная (уп. 250шт)	Бирка У 153		Михневский ЗЭИ	уп	1		
3.9	Пена огнейстойка двухкомпонентная	DN1201		ДКС	шт.	5		
4	Кабельные изделия и материалы (аренда)							

						КП-135Р-СС-6-АПС.СО	Лист
Изм.	Кол.уч	Лист	Нодок.	Подпись	Дата		2

Согласовано				Поз.	Наименование и техническая характеристика	Тип, марка, обозначение документа, опросного листа	Код оборудования, изделия, материала	Завод-изготовитель	Ед. измерения	Кол.	Масса 1 ед., кг	Примечание
				4.1	Кабель симметричный парной скрутки, сеч. 1x2x0,75	КПСнг(А)–FRHF 1x2x0,75		СегментЭнерго	м	500		АЛС, 24В ШС
				4.2	Труба ПВХ гибкая с зондом D=16	10116-E90		Экопласт	м	400		
				4.3	Скоба однолапковая D16 (100 шт)	43716		Экопласт	уп	14		
				4.4	Дюбель MUD 6/32 6x32 (100 шт)	47204-100		Экопласт	уп	14		
				4.5	Шуруп DIN7981 5,5x38 (100шт.)	47405		Экопласт	уп	14		
					Корпус 2							
				5	Оборудование и материалы							
				5.1	Прибор приемно-контрольный охранно-пожарный адресный	R3-Рубеж-2ОП		Рубеж	шт.	3		
				5.2	Извещатель пожарный дымовой оптико-электронный адресно-аналоговый	ИП 212-64-R3		Рубеж	шт.	220		
				5.3	Извещатель пожарный ручной электроконтактный адресный	ИПР 513-11ИК3-А-R3		Рубеж	шт.	26		
				5.4	Извещатель пожарный ручной дистанционного пуска	УДП 513-11 ИК3-R3		Рубеж	шт.	18		
				5.5	Изолятор шлейфа	ИЗ-1 прот. R3		Рубеж	шт.	69		
				5.6	Адресный релейный модуль (1 реле) без контроля целостности цепи	PM-1-R3		Рубеж	шт.	4		
				5.7	Адресная метка (1 вх)	AM-1-R3		Рубеж	шт.	26		
				5.8	Адресная метка (4 вх)	AM-4-R3		Рубеж	шт.	1		
				5.9	Модули управления клапаном дымоудаления	МДУ-1С-R3		Рубеж	шт.	61		
				5.10	Адресный релейный модуль (4 реле) с контролем целостности цепи	PM-4К-R3		Рубеж	шт.	1		
				5.11	Извещатель охранный точечный магнитоконтактный	СМК-1		Магнито-Контакт	шт.	14		
				5.12	Оповещатель охранно-пожарный комбинированный (светозвуковой)	ОПОП 124-R3		Рубеж	шт.	7		
				5.13	Источник вторичного электропитания резервированный для оповещения	ИВЭПР 24/2,5 2x12-Р БР		Рубеж	шт.	3		
				5.14	Аккумуляторная батарея 12В 12Ач.	DTM1212		DELTA	шт.	6		
				5.15	Труба стальная водогазопроводная оцинкованная DN32	ГОСТ 3262-75		Россия	м	60		
				5.16	Бирка кабельная маркировочная (уп. 250шт)	Бирка У 153		Михневский ЗЭИ	уп	5		
				5.17	Пена огнейстойка двухкомпонентная	DN1201		ДКС	шт.	30		
				6	Кабельные изделия и материалы							
				6.1	Кабель симметричный парной скрутки, сеч. 1x2x0,75	КПСнг(А)–FRHF 1x2x0,75		СегментЭнерго	м	3000		АЛС, 24В; интеграция со смежными системами
				6.2	Кабель симметричный витая пара	СегментЛАН U/UTP ZHнг(А)-FRHF 2x2x0,5		СегментЭнерго	м	100		R3-Link
				6.3	Кабель симметричный парной скрутки, сеч. 2x2x0,75	КПСнг(А)–FRHF 2x2x0,75		СегментЭнерго	м	200		Контроль клапанов ПДВ
				6.4	Кабель силовой	ППГнг(А)-FRHF		СегментЭнерго	м	200		Управление клапанами ПДВ
6.5	Труба ПВХ гибкая с зондом D=16	10116-E90		Экопласт	м	3000						
6.6	Скоба однолапковая D16 (100 шт)	43716		Экопласт	уп	100						
6.7	Дюбель MUD 6/32 6x32 (100 шт)	47204-100		Экопласт	уп	100						
Инв. N подл.	Взам инв. N	Подп. и дата										
						КП-135Р-СС-6-АПС.СО						Лист
												3

Согласовано	Инв. N	подл.	Взам инв. N	Подп. и дата	Поз.	Наименование и техническая характеристика	Тип, марка, обозначение документа, опросного листа	Код оборудования, изделия, материала	Завод-изготовитель	Ед. измерени я	Кол.	Масса 1 ед., кг	Примечание	
					6.8	Шуруп DIN7981 5,5x38 (100шт.)	47405		Экопласт	уп	100			
					6.9	Коробка монтажная, огнестойкая, без галогена JBL085 85x85x38	43355HF		Экопласт	шт.	500			
						Корпус 3								
					7	Оборудование и материалы								
					7.1	Прибор приемно-контрольный охранно-пожарный адресный	R3-Рубеж-2ОП		Рубеж	шт.	11			
					7.2	Извещатель пожарный дымовой оптико-электронный адресно-аналоговый	ИП 212-64-R3		Рубеж	шт.	914			
					7.3	Изолятор шлейфа	ИЗ-1Б прот. R3		Рубеж	шт.	155			
					7.4	Изолятор шлейфа	ИЗ-2О-R3		Рубеж	шт.	102			
					7.5	Извещатель пожарный ручной электроконтактный адресный	ИПР 513-11ИК3-А-R3		Рубеж	шт.	79			
					7.6	Извещатель пожарный ручной дистанционного пуска	УДП 513-11 ИК3-R3		Рубеж	шт.	60			
					7.7	Изолятор шлейфа	ИЗ-1 прот. R3		Рубеж	шт.	60			
					7.8	Адресная метка (1 вх)	АМ-1-R3		Рубеж	шт.	59			
					7.9	Адресная метка (4 вх)	АМ-4-R3		Рубеж	шт.	36			
					7.10	Модули управления клапаном дымоудаления	МДУ-1С-R3		Рубеж	шт.	451			
					7.11	Адресный релейный модуль (4 реле) без контроля целостности цепи	РМ-4-R3		Рубеж	шт.	4			
					7.12	Адресный релейный модуль (4 реле) с контролем целостности цепи	РМ-4К-R3		Рубеж	шт.	1			
					7.13	Извещатель охранный точечный магнитоконтактный	СМК-1		Магнито-Контакт	шт.	12			
					7.14	Оповещатель охранно-пожарный комбинированный (светозвуковой)	ОПОП 124-R3		Рубеж	шт.	6			
					7.15	Источник вторичного электропитания резервированный для оповещения	ИВЭПР 24/2,5 2x12-Р БР		Рубеж	шт.	11			
					7.16	Аккумуляторная батарея 12В 12Ач.	DTM1212		DELTA	шт.	22			
					7.17	Щит с монтажной панелью ЩМП 1000x650x285	ЩМП-5-0 У2 IP54 RAL 3020		IEK	шт.	5			
					7.18	Труба стальная водогазопроводная оцинкованная DN32	ГОСТ 3262-75		Россия	м	300			
					7.19	Бирка кабельная маркировочная (уп. 250шт)	Бирка У 153		Михневский ЗЭИ	уп	20			
					7.20	Пена огнейстойка двухкомпонентная	DN1201		ДКС	шт.	150			
					8	Кабельные изделия и материалы								
					8.1	Кабель симметричный парной скрутки, сеч. 1x2x0,75	КПСнг(А)–FRHF 1x2x0,75		СегментЭнерго	м	13000		АЛС, 24В; интеграция со смежными системами	
					8.2	Кабель симметричный витая пара	СегментЛАН U/UTP ZNнг(А)-FRHF 2x2x0,5		СегментЭнерго	м	300		R3-Link	
					8.3	Кабель симметричный парной скрутки, сеч. 2x2x0,75	КПСнг(А)–FRHF 2x2x0,75		СегментЭнерго	м	800		Контроль клапанов ПДВ	
					8.4	Кабель силовой	ППГнг(А)-FRHF		СегментЭнерго	м	800		Управление клапанами ПДВ	
8.5	Труба ПВХ гибкая с зондом D=16	10116-E90		Экопласт	м	13000								
8.6	Скоба однолапковая D16 (100 шт)	43716		Экопласт	уп	440								
8.7	Дюбель MUD 6/32 6x32 (100 шт)	47204-100		Экопласт	уп	440								
8.8	Шуруп DIN7981 5,5x38 (100шт.)	47405		Экопласт	уп	440								
8.9	Коробка монтажная, огнестойкая, без галогена JBL085 85x85x38	43355HF		Экопласт	шт.	500								
9	Оборудование и материалы (аренда)													
									КП-135Р-СС-6-АПС.СО				Лист	
													4	
									Изм.	Кол.уч	Лист	Недок.	Подпись	Дата

Согласовано				Поз.	Наименование и техническая характеристика	Тип, марка, обозначение документа, опросного листа	Код оборудования, изделия, материала	Завод-изготовитель	Ед. измерения	Кол.	Масса 1 ед., кг	Примечание
				9.1	Извещатель пожарный дымовой оптико-электронный	ИП 212-141 V1.03		Рубеж	шт.	142		
				9.2	Метка адресная пожарная со встроенным изолятором короткого замыкания	АМП-4-ИК3-R3		Рубеж	шт.	51		
				9.3	Источник вторичного электропитания резервированный для оповещения	ИВЭПР 24/2,5 2x7-Р БР		Рубеж	шт.	51		
				9.4	Аккумуляторная батарея 12В 12Ач.	DTM1207		DELTA	шт.	102		
				9.5	Труба стальная водогазопроводная оцинкованная DN32	ГОСТ 3262-75		Россия	м	60		
				9.6	Бирка кабельная маркировочная (уп. 250шт)	Бирка У 153		Михневский ЗЭИ	уп	5		
				9.7	Пена огнейстойка двухкомпонентная	DN1201		ДКС	шт.	30		
				10	Кабельные изделия и материалы (аренда)							
				10.1	Кабель симметричный парной скрутки, сеч. 1x2x0,75	КПСнг(А)–FRHF 1x2x0,75		СегментЭнерго	м	2000		АЛС, 24В ШС
				10.2	Труба ПВХ гибкая с зондом D=16	10116-E90		Экопласт	м	2000		
				10.3	Скоба однолапковая D16 (100 шт)	43716		Экопласт	уп	67		
				10.4	Дюбель MUD 6/32 6x32 (100 шт)	47204-100		Экопласт	уп	67		
				10.5	Шуруп DIN7981 5,5x38 (100шт.)	47405		Экопласт	уп	67		
					Корпус 4							
				11	Оборудование и материалы							
				11.1	Прибор приемно-контрольный охранно-пожарный адресный	R3-Рубеж-2ОП		Рубеж	шт.	15		
				11.2	Извещатель пожарный дымовой оптико-электронный адресно-аналоговый	ИП 212-64-R3		Рубеж	шт.	914		
				11.3	Изолятор шлейфа	ИЗ-1Б прот. R3		Рубеж	шт.	187		
				11.4	Изолятор шлейфа	ИЗ-2О-R3		Рубеж	шт.	184		
				11.5	Извещатель пожарный ручной электроконтактный адресный	ИПР 513-11ИК3-А-R3		Рубеж	шт.	92		
				11.6	Извещатель пожарный ручной дистанционного пуска	УДП 513-11 ИК3-R3		Рубеж	шт.	85		
				11.7	Изолятор шлейфа	ИЗ-1 прот. R3		Рубеж	шт.	62		
				11.8	Адресная метка (1 вх)	АМ-1-R3		Рубеж	шт.	66		
				11.9	Адресная метка (4 вх)	АМ-4-R3		Рубеж	шт.	41		
				11.10	Модули управления клапаном дымоудаления	МДУ-1С-R3		Рубеж	шт.	527		
				11.11	Адресный релейный модуль (4 реле) без контроля целостности цепи	РМ-4-R3		Рубеж	шт.	4		
				11.12	Адресный релейный модуль (4 реле) с контролем целостности цепи	РМ-4К-R3		Рубеж	шт.	1		
				11.13	Извещатель охранный точечный магнитоконтактный	СМК-1		Магнито-Контакт	шт.	52		
				11.14	Оповещатель охранно-пожарный комбинированный (светозвуковой)	ОПОП 124-R3		Рубеж	шт.	26		
11.15	Источник вторичного электропитания резервированный для оповещения	ИВЭПР 24/2,5 2x12-Р БР		Рубеж	шт.	15						
11.16	Аккумуляторная батарея 12В 12Ач.	DTM1212		DELTA	шт.	30						
11.17	Щит с монтажной панелью ЩМП 1000x650x285	ЩМП-5-0 У2 IP54 RAL 3020		IEK	шт.	5						
11.18	Труба стальная водогазопроводная оцинкованная DN32	ГОСТ 3262-75		Россия	м	300						
11.19	Бирка кабельная маркировочная (уп. 250шт)	Бирка У 153		Михневский ЗЭИ	уп	20						
11.20	Пена огнейстойка двухкомпонентная	DN1201		ДКС	шт.	150						
12	Кабельные изделия и материалы											
12.1	Кабель симметричный парной скрутки, сеч. 1x2x0,75	КПСнг(А)–FRHF 1x2x0,75		СегментЭнерго	м	10000		АЛС, 24В; интеграция со смежными системами				
Инв. N подл.		Взам инв. N		Подп. и дата								Лист
												5

						КП-135Р-СС-6-АПС.СО						Лист
Изм.	Кол.уч	Лист	Недок.	Подпись	Дата							5

Согласовано					Поз.	Наименование и техническая характеристика	Тип, марка, обозначение документа, опросного листа	Код оборудования, изделия, материала	Завод-изготовитель	Ед. измерени я	Кол.	Масса 1 ед., кг	Примечание
					12.2	Кабель симметричный витая пара	СегментЛАН U/UTP ZHнг(А)-FRHF 2x2x0,5		СегментЭнерго	м	300		R3-Link
					12.3	Кабель симметричный парной скрутки, сеч. 2x2x0,75	КПСнг(А)–FRHF 2x2x0,75		СегментЭнерго	м	1000		Контроль клапанов ПДВ
					12.4	Кабель силовой	ППГнг(А)-FRHF		СегментЭнерго	м	1000		Управление клапанами ПДВ
					12.5	Труба ПВХ гибкая с зондом D=16	10116-E90		Экопласт	м	11000		
					12.6	Скоба однолапковая D16 (100 шт)	43716		Экопласт	уп	367		
					12.7	Дюбель MUD 6/32 6x32 (100 шт)	47204-100		Экопласт	уп	367		
					12.8	Шуруп DIN7981 5,5x38 (100шт.)	47405		Экопласт	уп	367		
					12.9	Коробка монтажная, огнестойкая, без галогена JBL085 85x85x38	43355HF		Экопласт	шт.	600		
					13	Оборудование и материалы (аренда)							
					13.1	Извещатель пожарный дымовой оптико-электронный	ИП 212-141 V1.03		Рубеж	шт.	173		
					13.2	Извещатель пожарный ручной электроконтактный	ИПР 513-10		Рубеж	шт.	6		
					13.3	Метка адресная пожарная со встроенным изолятором короткого замыкания	АМП-4-ИК3-R3		Рубеж	шт.	31		
					13.4	Источник вторичного электропитания резервированный для оповещения	ИВЭПР 24/2,5 2x7-Р БР		Рубеж	шт.	31		
					13.5	Аккумуляторная батарея 12В 12Ач.	DTM1207		DELTA	шт.	62		
					13.6	Труба стальная водогазопроводная оцинкованная DN32	ГОСТ 3262-75		Росния	м	60		
					13.7	Бирка кабельная маркировочная (уп. 250шт)	Бирка У 153		Михневский ЗЭИ	уп	5		
					13.8	Пена огнейстойка двухкомпонентная	DN1201		ДКС	шт.	30		
					14	Кабельные изделия и материалы (аренда)							
					14.1	Кабель симметричный парной скрутки, сеч. 1x2x0,75	КПСнг(А)–FRHF 1x2x0,75		СегментЭнерго	м	3000		АЛС, 24В ШС
					14.2	Труба ПВХ гибкая с зондом D=16	10116-E90		Экопласт	м	3000		
					14.3	Скоба однолапковая D16 (100 шт)	43716		Экопласт	уп	100		
					14.4	Дюбель MUD 6/32 6x32 (100 шт)	47204-100		Экопласт	уп	100		
					14.5	Шуруп DIN7981 5,5x38 (100шт.)	47405		Экопласт	уп	100		
						Автостоянка							
					15	Оборудование и материалы							
					15.1	Прибор приемно-контрольный охранно-пожарный адресный	R3-Рубеж-2ОП		Рубеж	шт.	7		
					15.2	Центральный прибор индикации и управления	ЦПИУ "Рубеж" исп.2		Рубеж	шт.	1		
					15.3	Извещатель пожарный дымовой оптико-электронный адресно-аналоговый	ИП 212-64-R3		Рубеж	шт.	890		
					15.4	Извещатель пожарный ручной электроконтактный адресный	ИПР 513-11ИК3-А-R3		Рубеж	шт.	34		
					15.5	Извещатель пожарный ручной дистанционного пуска	УДП 513-11 ИК3-R3		Рубеж	шт.	25		
					15.6	Изолятор шлейфа	ИЗ-1 прот. R3		Рубеж	шт.	50		
					15.7	Адресная метка (1 вх)	АМ-1-R3		Рубеж	шт.	25		
					15.8	Адресная метка (4 вх)	АМ-4-R3		Рубеж	шт.	15		
					15.9	Модули управления клапаном дымоудаления	МДУ-1С-R3		Рубеж	шт.	432		
													Лист
				КП-135Р-СС-6-АПС.СО									6
				Изм.	Кол.уч	Лист	Недок.	Подпись	Дата				

Согласовано			
Инв. N подл.	Подп. и дата		Взам инв. N

Поз.	Наименование и техническая характеристика	Тип, марка, обозначение документа, опросного листа	Код оборудования, изделия, материала	Завод-изготовитель	Ед. измерения	Кол.	Масса 1 ед., кг	Примечание
15.10	Адресный релейный модуль (1 реле) без контроля целостности цепи	PM-1-R3		Рубеж	шт.	20		
15.11	Адресный релейный модуль (4 реле) без контроля целостности цепи	PM-4-R3		Рубеж	шт.	6		
15.12	Адресный релейный модуль (4 реле) с контролем целостности цепи	PM-4К-R3		Рубеж	шт.	1		
15.13	Источник вторичного электропитания резервированный для оповещения	ИВЭПР 24/2,5 2х12-Р БР		Рубеж	шт.	7		
15.14	Аккумуляторная батарея 12В 12Ач.	DTM1212		DELTA	шт.	14		
15.15	Щит с монтажной панелью ЩМП 1000х650х285	ЩМП-5-0 У2 IP54 RAL 3020		IEK	шт.	6		
15.16	Труба стальная водогазопроводная оцинкованная DN32	ГОСТ 3262-75		Росиния	м	300		
15.17	Бирка кабельная маркировочная (уп. 250шт)	Бирка У 153		Михневский ЗЭИ	уп	20		
15.18	Пена огнестойкая двухкомпонентная	DN1201		ДКС	шт.	150		
16	Кабельные изделия и материалы							
16.1	Кабель симметричный парной скрутки, сеч. 1х2х0,75	КПСнг(A)–FRHF 1х2х0,75		СегментЭнерго	м	12000		АЛС, 24В; интеграция со смежными системами
16.2	Кабель симметричный витая пара	СегментЛАН U/UTP ZHнг(A)-FRHF 2х2х0,5		СегментЭнерго	м	1000		R3-Link
16.3	Кабель симметричный парной скрутки, сеч. 2х2х0,75	КПСнг(A)–FRHF 2х2х0,75		СегментЭнерго	м	1000		Контроль клапанов ПДВ
16.4	Кабель силовой	ППГнг(A)-FRHF		СегментЭнерго	м	1000		Управление клапанами ПДВ
16.5	Труба ПВХ гибкая с зондом D=16	10116-E90		Экопласт	м	13000		
16.6	Скоба однолапковая D16 (100 шт)	43716		Экопласт	уп	433		
16.7	Дюбель MUD 6/32 6х32 (100 шт)	47204-100		Экопласт	уп	433		
16.8	Шуруп DIN7981 5,5х38 (100шт.)	47405		Экопласт	уп	433		
16.9	Коробка монтажная, огнестойкая, без галогена JBL085 85х85х38	43355HF		Экопласт	шт.	500		

						КП-135Р-СС-6-АПС.СО	Лист
Изм.	Кол.уч	Лист	Нодок.	Подпись	Дата		7